



정책-식품-2011-28

# 2010년도 식품 및 식품첨가물 생산실적

통계집



본 보고서는 식품의약품안전청 사업으로 한국보건산업진흥원에서  
수행한 연구조사 결과입니다.

내용문의는 한국보건산업진흥원으로 연락하시기 바랍니다.

전 화 : 043-713-8239



정책-식품-2011-28

# 2010년도 식품 및 식품첨가물 생산실적

통계집





## 일 러 두 기


- ◎ 식품 및 식품첨가물 생산실적은 식품공전 및 식품첨가물공전의 기준에 의하여 생산되는 가공식품, 식품첨가물, 기구 또는 용기·포장의 생산 및 판매현황을 수록한 것으로 기타 식품분류에 의한 생산현황과 다르므로 이용에 착오 없으시기 바랍니다.
- ※ 식품공전 전면개정(2007.10.31) 및 건강기능식품공전 전면개정(2008.2.27)에 따라 새롭게 개정된 공전을 기준으로 자료를 작성하였으며, 따라서 일부 연도별 통계자료에서는 식품 품목이 일치하지 않을 수 도 있음.
- ◎ 통계 수치는 경우에 따라 계수 중 단위 미만수는 반올림을 원칙으로 한 것으로 내용과 총계가 일치되지 않는 경우가 있습니다. 또한 수량의 경우 톤(ton) 미만의 수는 표시되지 않을 수 있습니다.



# 목 차

|                                       |     |
|---------------------------------------|-----|
| I. 조사개요 .....                         | 1   |
| II. 업체수, 품목수, 종업원수 현황 .....           | 9   |
| III. 식품산업 주요통계 .....                  | 19  |
| IV. 총 계 .....                         | 49  |
| 1. 식품 및 식품첨가물 생산실적 총계 .....           | 51  |
| 2. 시·군·구 허가품목 .....                   | 52  |
| 3. 식품의약품안전청 허가품목 .....                | 92  |
| 4. 식품 품목군별, 연도별 시계열 분석('07~'10) ..... | 94  |
| 5. 식품 세부품목별출하액 변동현황 .....             | 96  |
| V. 품목군별 생산 및 출하현황 .....               | 131 |
| 1. 시·군·구 허가품목 .....                   | 133 |
| 2. 식품의약품안전청 허가품목 .....                | 165 |
| 3. 시·군·구 허가품목-세부품목별 .....             | 166 |
| 부록 : 생산량기준 순위 .....                   | 431 |





2010년도 식품 및 식품첨가물 생산실적

# I 조사개요



# I. 조 사 개 요

## 1. 조사목적

■ 식품업체의 생산 및 출하 현황을 조사함으로써, 우리나라 식품제조산업의 구조와 분포 및 생산활동 실태를 종합적으로 파악하고, 식품관련 정책수립 및 식품제조산업의 국제비교 등에 필요한 기초자료를 제공하는데 그 목적이 있다.

## 2. 실시근거

■ 식품 및 식품첨가물 생산실적 보고는 식품위생법 제42조 제2항 및 동법 시행규칙 제56조(생산실적등의 보고)에 따라 실시되는 보고 조사(보고된 자료에 의한 조사)이다. 또한 '98.10월에 국가공식통계로 지정되었다.

## 3. 조사연혁

■ 식품 및 식품첨가물 생산실적 정리는 1982년부터 1989년 기준조사까지는 한국식품공업협회에서, 1990년부터 1993년 기준조사까지는 한국식품연구소에서 담당하였으며, 1994년 기준조사부터는 한국식품위생연구원에서, 1998년부터는 한국보건산업진흥원에서 식품의약품안전청 용역사업으로 매년 수행되고 있다.

#### 4. 조사기간

가. 조사기준일 : 2010년 12월 31일

나. 조사대상기간 : 2010년 1월 1일 ~ 2010년 12월 31일(당해년 종료후 3개월 이내, 연보)

다. 생산실적통계 작성기간 : 2010년 4월 ~ 2010년 9월(6개월간)

#### 5. 조사범위

■ 식품위생법(제37조 제1항)에 영업자중 식품 및 식품첨가물, 기구·용기·포장지를 제조 또는 가공하는 업체

#### 6. 조사대상

■ 상기 사업을 운영하는 사업체로서 식품위생법에 따라 다음의 업종이 조사대상이다.

- 식품제조가공업, 식품첨가물제조업, 기구·용기·포장지 제조업, 용기류제조업, 식품조사처리업

## 7. 조사방법

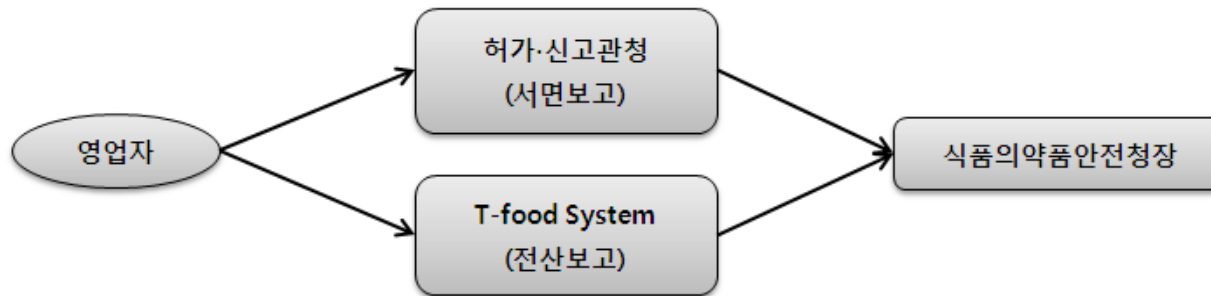
■ 식품 및 식품첨가물 생산실적 조사는 서면보고와 전산보고 방법을 병행하여 조사·집계하였다.

### 가. 서면보고

식품 및 식품첨가물을 제조·가공하는 영업자가 식품위생법시행규칙 제42조의 별지 제35호 서식에 의거 당해연도 종료 후 3개월 이내에 허가 또는 신고관청을 거쳐 식품의약품안전청장에게 보고한다.

### 나. 전산보고

식품 및 식품첨가물을 제조·가공하는 영업자가 직접 생산실적 보고시스템(www.t-food.go.kr)에 접속하여 당해연도 종료 후 3개월 이내에 식품의약품안전청장에게 보고한다.



## 8. 변경사항

- 가. 보건복지부 및 식품의약품안전청 관할 식품위생법과 식품기준규격에서 관리되던 일부 품목이 농림수산물식품부로 이관되어 축산물가공처리법의 관리를 받게 됨에 따라 식육가공품(기타식육가공품제외), 유가공품(유가공품 및 아이스크림제품류), 알가공품은 국립수의과학검역원에서 제공받아 통계로 수록하였다.
- 나. 2004년도에 건강기능식품법이 제정됨에 따라 식품위생법에 의한 건강보조식품 등과 구분하여 작성하였으나 2006년도부터 건강기능식품 통계자료는 식품의약품안전청에서 제공받은 통계로 수록하였다.
- 다. 2010년부터 식품위생법 시행령 제25조 1항 개정(개정: '09.08.7, 시행: '11.01.1)에 따라 식품첨가물제조업소에 대한 관리감독권이 식품의약품안전청에서 시·군·구로 이관되었다.

## 9. 용어해설

- 가. 생산능력
- 해당제품의 생산시설(작업인원)을 365일간 1일 8시간 계속 가동(작업)하는 것으로 가정할 경우 추정되는 생산량을 'Ton(톤)'으로 계산하였다.
  - 단, 도시락제조업과 용기류제조업의 경우는 '개'로 계산하였다.
- 나. 생산량
- 조업기간에 생산된 해당제품의 생산량을 'Ton(톤)'으로 계산하였다.
  - 단, 도시락제조업과 용기류제조업의 경우는 '개'로 계산하였다.

#### 다. 생산액

- 조업기간에 생산된 해당제품의 생산원가(원재료비, 노무비, 연료비, 전력비, 구입수용비, 위탁생산비, 수리·유지비, 감가상각비 등을 포함)를 천원단위로 계산하였다.

#### 라. 출하액


- 국내출하액 : 조업기간 내에 각 업체에서 제품을 생산, 국내에 출하한 제품의 생산액에 기업이윤을 합하여 천원 단위로 계산하였다. 이 때, 동일기업내의 타사업체에 무상으로 양도한 것, 견본 또는 선물용으로 증정한 것, 사무용이나 종업원에 대한 급여용으로 그 사업체내에서 직접 소비한 것도 여기에 포함하였다.
- 수출액 : 조업기간 내에 각 업체에서 제품을 생산하여 국외로 수출(국내 외국군 및 군속 포함)한 금액을 \$(미국달러)로 계산하였다. (1\$=1,156.26원, 2010년 연평균 기준환율)

#### 마. 매출액

국내출하액에 수출액을 합한 값을 매출액이라 한다. 단, 달러환율기준은 2010년도를 기준으로 하여 1,156.26원으로 한다. 매출액 = 국내출하액 + (수출액 × 1,156.26원)

※ 통계 자료중 출하량과 수출량은 전년도 재고를 포함하므로 두 값의 합은 생산량과 일치하지 않을 수 있다.





2010년도 식품 및 식품첨가물 생산실적



**업체수, 품목수, 종업원수 현황**



### 2-1 생산실적 보고 업체수 현황 (2010년 12월 기준)

| 구 분      | 계      | 서울    | 부산    | 대구  | 인천  | 광주  | 대전  | 울산  | 강원    | 경기    | 충북    | 충남    | 전북    | 전남    | 경북    | 경남    | 제주  |
|----------|--------|-------|-------|-----|-----|-----|-----|-----|-------|-------|-------|-------|-------|-------|-------|-------|-----|
| 식품등제조가공업 | 20,717 | 1,601 | 1,046 | 878 | 713 | 433 | 508 | 242 | 1,281 | 4,384 | 1,175 | 1,550 | 1,271 | 1,755 | 1,553 | 1,901 | 426 |
| 건강기능식품   | 343    | 9     | 2     | 2   | 12  | -   | 10  | 2   | 18    | 104   | 42    | 63    | 23    | 14    | 17    | 19    | 6   |
| 계        | 21,060 | 1,610 | 1,048 | 880 | 725 | 433 | 518 | 244 | 1,299 | 4,488 | 1,217 | 1,613 | 1,294 | 1,769 | 1,570 | 1,920 | 432 |

주) 업체수는 법인에 관계없이 지역이 다르고, 독립된 사업장이면 1개의 업체로 간주함.

예) 롯데제과(주)양산공장, 롯데제과(주)대전공장, 롯데제과(주)영등포공장을 각각 독립된 3개의 업체로 간주함.

\* 1개 업체에서 식품과 건강기능식품을 동시에 제조하는 경우 각각 계상됨.

### 2-2 식품산업 종업원수 현황 (2010년 12월 기준)

| 구 분      | 계       | 서울    | 부산     | 대구    | 인천     | 광주    | 대전    | 울산    | 강원    | 경기     | 충북     | 충남     | 전북     | 전남     | 경북     | 경남     | 제주    |
|----------|---------|-------|--------|-------|--------|-------|-------|-------|-------|--------|--------|--------|--------|--------|--------|--------|-------|
| 식품등제조가공업 | 224,380 | 8,980 | 10,854 | 6,134 | 10,793 | 3,430 | 3,850 | 3,020 | 9,849 | 65,187 | 20,866 | 21,426 | 14,736 | 11,483 | 12,292 | 18,536 | 2,944 |

주) 건강기능식품, 축산물가공업 종업원수 제외

### 2-3 법인업체수 : 19,965

주) 법인업체수는 지역에 관계없이 동일법인의 업체는 1개의 업체로 간주함.

예) 롯데제과(주)양산공장, 롯데제과(주)대전공장, 롯데제과(주)영등포공장을 1개의 법인업체인 롯데제과(주)로 간주함.

단, 그룹사이나 법인이 다르면 개별업체로 취급함.

예) 롯데제과(주), 롯데삼강(주), 롯데칠성음료(주)는 3개의 개별 법인업체로 간주함.

2-4 생산실적보고업체의 품목군별 업체수 현황 (2010년 12월 기준)

| 품목  | 품 목 군           | 계      | 서울    | 부산    | 대구    | 인천    | 광주  | 대전  | 울산  | 강원    | 경기    | 충북    | 충남    | 전북    | 전남    | 경북    | 경남    | 제주  |
|-----|-----------------|--------|-------|-------|-------|-------|-----|-----|-----|-------|-------|-------|-------|-------|-------|-------|-------|-----|
|     | 계               | 28,116 | 2,010 | 1,297 | 1,103 | 1,027 | 514 | 653 | 303 | 1,610 | 6,336 | 1,844 | 2,314 | 1,738 | 2,163 | 2,078 | 2,567 | 560 |
| 식약청 | 식품조사처리          | 2      | -     | -     | -     | -     | -   | -   | -   | -     | 2     | -     | -     | -     | -     | -     | -     | -   |
|     | 건강기능식품          | 343    | 9     | 2     | 2     | 12    | -   | 10  | 2   | 18    | 104   | 42    | 63    | 23    | 14    | 17    | 19    | 6   |
| 시군구 | 과자류             | 1,615  | 136   | 80    | 47    | 40    | 42  | 62  | 6   | 143   | 379   | 86    | 147   | 149   | 94    | 78    | 110   | 16  |
|     | 빵 또는 떡류         | 2,170  | 350   | 115   | 153   | 84    | 53  | 86  | 24  | 153   | 507   | 82    | 97    | 77    | 159   | 93    | 100   | 37  |
|     | 코코아가공품류 또는 초콜릿류 | 206    | 23    | 5     | 1     | 6     | 2   | 6   | 2   | 5     | 80    | 26    | 15    | 7     | 3     | 4     | 10    | 11  |
|     | 잼류              | 143    | 6     | 1     | 2     | 3     | 2   | -   | 2   | 5     | 19    | 11    | 14    | 11    | 9     | 32    | 18    | 8   |
|     | 설탕              | 13     | 1     | -     | -     | 2     | -   | -   | 1   | 1     | 7     | -     | -     | -     | -     | -     | 1     | -   |
|     | 포도당             | 10     | -     | -     | -     | 3     | -   | -   | 2   | 1     | 1     | -     | -     | 1     | -     | 1     | -     | 1   |
|     | 과당              | 9      | -     | -     | -     | 3     | -   | -   | 1   | -     | 3     | -     | 1     | 1     | -     | -     | -     | -   |
|     | 엿류              | 159    | 4     | 1     | 2     | 7     | 4   | 1   | 3   | 15    | 27    | 11    | 12    | 17    | 11    | 25    | 17    | 2   |
|     | 당시럽류            | 12     | 1     | 1     | -     | -     | -   | -   | -   | -     | 5     | -     | 1     | -     | 1     | 2     | 2     | -   |
|     | 올리고당류           | 14     | -     | -     | -     | 5     | -   | -   | 1   | -     | 6     | -     | -     | 1     | -     | -     | 1     | -   |
|     | 식육 또는 알가공품      | 670    | 58    | 15    | 73    | 45    | 28  | 33  | 7   | 13    | 214   | 37    | 47    | 10    | 12    | 24    | 40    | 14  |
|     | 어육가공품           | 244    | 16    | 57    | 10    | 7     | 4   | 5   | 4   | 12    | 57    | 10    | 14    | 8     | 9     | 10    | 21    | -   |
|     | 두부류 또는 목류       | 921    | 67    | 33    | 48    | 27    | 42  | 23  | 17  | 77    | 158   | 51    | 67    | 67    | 64    | 88    | 73    | 19  |
|     | 식용유지류           | 624    | 38    | 26    | 38    | 30    | 10  | 14  | 11  | 45    | 165   | 51    | 21    | 38    | 18    | 42    | 67    | 10  |
|     | 면류              | 651    | 70    | 37    | 37    | 35    | 7   | 28  | 4   | 36    | 134   | 44    | 61    | 35    | 12    | 41    | 61    | 9   |

| 품목          | 품 목 군         | 계     | 서울  | 부산  | 대구  | 인천  | 광주 | 대전 | 울산 | 강원  | 경기  | 충북  | 충남  | 전북  | 전남  | 경북  | 경남  | 제주  |
|-------------|---------------|-------|-----|-----|-----|-----|----|----|----|-----|-----|-----|-----|-----|-----|-----|-----|-----|
| 시<br>군<br>구 | 다류            | 1,976 | 43  | 23  | 17  | 37  | 17 | 21 | 8  | 126 | 201 | 122 | 198 | 187 | 375 | 182 | 361 | 58  |
|             | 커피            | 478   | 119 | 21  | 17  | 15  | 14 | 20 | 3  | 18  | 159 | 25  | 18  | 11  | 6   | 10  | 20  | 2   |
|             | 음료류           | 1,726 | 59  | 30  | 28  | 18  | 25 | 29 | 7  | 67  | 211 | 152 | 295 | 136 | 167 | 341 | 138 | 23  |
|             | 특수용도식품        | 74    | 1   | 2   | 4   | -   | 1  | -  | -  | 5   | 21  | 16  | 12  | 3   | 2   | 3   | 4   | -   |
|             | 장류            | 1,325 | 20  | 29  | 27  | 16  | 16 | 17 | 5  | 110 | 178 | 122 | 106 | 171 | 128 | 195 | 164 | 21  |
|             | 조미식품          | 2,464 | 221 | 122 | 173 | 133 | 38 | 64 | 27 | 87  | 696 | 199 | 147 | 103 | 66  | 189 | 172 | 27  |
|             | 드레싱           | 102   | 9   | 2   | 1   | 5   | 1  | 1  | 2  | 1   | 44  | 22  | 5   | -   | 1   | 3   | 5   | -   |
|             | 김치류           | 839   | 73  | 35  | 20  | 48  | 24 | 23 | 5  | 55  | 195 | 64  | 41  | 64  | 95  | 36  | 42  | 19  |
|             | 젓갈류           | 558   | 14  | 30  | 5   | 19  | 3  | 3  | 12 | 53  | 38  | 6   | 90  | 41  | 84  | 14  | 126 | 20  |
|             | 절임식품          | 1,140 | 65  | 40  | 26  | 52  | 11 | 15 | 4  | 57  | 178 | 56  | 157 | 137 | 148 | 103 | 78  | 13  |
|             | 조림식품          | 276   | 37  | 22  | 15  | 18  | 4  | 8  | 2  | 10  | 62  | 8   | 8   | 16  | 26  | 17  | 16  | 7   |
|             | 건포류           | 295   | 12  | 22  | 4   | -   | -  | 5  | -  | 117 | 24  | 4   | 5   | 6   | 22  | 16  | 58  | -   |
|             | 기타 식품류        | 2,992 | 220 | 141 | 133 | 105 | 67 | 72 | 71 | 106 | 565 | 175 | 289 | 161 | 284 | 163 | 343 | 97  |
|             | 규격외<br>일반가공품  | 3,922 | 252 | 303 | 136 | 149 | 65 | 65 | 25 | 242 | 915 | 259 | 254 | 200 | 310 | 256 | 371 | 120 |
|             | 기구 및 용기<br>포장 | 1,496 | 70  | 87  | 77  | 73  | 27 | 31 | 16 | 20  | 722 | 101 | 74  | 30  | 14  | 54  | 92  | 8   |
|             | 용기류           | 29    | -   | -   | -   | 2   | -  | -  | 7  | -   | 1   | 2   | 4   | 3   | 2   | 1   | 5   | 2   |
|             | 식품첨가물         | 618   | 16  | 15  | 7   | 28  | 7  | 11 | 22 | 12  | 258 | 60  | 51  | 24  | 27  | 38  | 32  | 10  |

주) 1. 업체수 : 1개 업체에서 2개 이상의 품목군(예, 과자류, 당류)을 생산하는 경우, 각각의 품목군의 생산업체로 중복계상되었음.

예) 농심(주)안양공장에서 라면(면류), 스낵(과자류) 생산시 각각의 품목군의 생산업체로서 2개 업체로 계상됨.

2-5 품목군별 품목수 현황 (2010년 12월 기준)

| 품목  | 품 목 군           | 계      | 서울    | 부산    | 대구    | 인천    | 광주  | 대전  | 울산  | 강원    | 경기     | 충북    | 충남    | 전북    | 전남    | 경북    | 경남    | 제주  |   |
|-----|-----------------|--------|-------|-------|-------|-------|-----|-----|-----|-------|--------|-------|-------|-------|-------|-------|-------|-----|---|
|     | 계               | 52,100 | 2,731 | 1,988 | 1,436 | 1,809 | 669 | 950 | 446 | 2,680 | 14,560 | 5,889 | 4,629 | 3,023 | 2,935 | 3,224 | 4,403 | 728 |   |
| 식약청 | 식품조사처리          | 17     | -     | -     | -     | -     | -   | -   | -   | -     | 17     | -     | -     | -     | -     | -     | -     | -   |   |
|     | 건강기능식품          | 8,526  | 133   | 6     | 17    | 124   | -   | 37  | 4   | 340   | 3,724  | 2,439 | 891   | 360   | 91    | 114   | 211   | 35  |   |
| 시군구 | 과자류             | 2,432  | 151   | 152   | 50    | 76    | 49  | 82  | 18  | 161   | 695    | 173   | 233   | 188   | 139   | 99    | 148   | 18  |   |
|     | 빵 또는 떡류         | 3,407  | 511   | 215   | 210   | 188   | 82  | 122 | 47  | 198   | 843    | 166   | 189   | 122   | 185   | 130   | 150   | 49  |   |
|     | 코코아가공품류 또는 초콜릿류 | 347    | 30    | 7     | 4     | 7     | 2   | 6   | 2   | 6     | 136    | 49    | 40    | 14    | 6     | 4     | 16    | 18  |   |
|     | 잼류              | 176    | 6     | 1     | 4     | 4     | 2   | -   | 3   | 6     | 22     | 16    | 22    | 12    | 10    | 37    | 22    | 9   |   |
|     | 설탕              | 22     | 1     | -     | -     | 6     | -   | -   | 3   | 1     | 10     | -     | -     | -     | -     | -     | -     | 1   | - |
|     | 포도당             | 14     | -     | -     | -     | 5     | -   | -   | 3   | 1     | 1      | -     | -     | 2     | -     | 1     | -     | -   | 1 |
|     | 과당              | 10     | -     | -     | -     | 3     | -   | -   | 1   | -     | 4      | -     | 1     | 1     | -     | -     | -     | -   |   |
|     | 엿류              | 214    | 4     | 1     | 3     | 11    | 5   | 1   | 4   | 21    | 43     | 13    | 22    | 22    | 14    | 29    | 19    | 2   |   |
|     | 당시럽류            | 15     | 1     | 1     | -     | -     | -   | -   | -   | -     | 6      | -     | 1     | -     | 1     | 1     | 4     | -   |   |
|     | 올리고당류           | 26     | -     | -     | -     | 10    | -   | -   | 2   | -     | 12     | -     | -     | 1     | -     | -     | -     | 1   |   |
|     | 식육 또는 알가공품      | 819    | 75    | 16    | 75    | 52    | 29  | 39  | 9   | 18    | 287    | 51    | 52    | 15    | 12    | 24    | 50    | 15  |   |
|     | 어육가공품           | 473    | 18    | 81    | 12    | 10    | 5   | 6   | 6   | 14    | 92     | 19    | 23    | 10    | 11    | 14    | 152   | -   |   |
|     | 두부류 또는 목류       | 1,112  | 74    | 36    | 49    | 29    | 46  | 25  | 20  | 92    | 194    | 67    | 107   | 73    | 68    | 111   | 96    | 25  |   |
|     | 식용유지류           | 1,232  | 67    | 30    | 46    | 97    | 18  | 30  | 12  | 94    | 386    | 88    | 52    | 76    | 26    | 72    | 124   | 14  |   |
|     | 면류              | 1,168  | 86    | 70    | 63    | 59    | 11  | 40  | 8   | 81    | 265    | 80    | 113   | 103   | 25    | 67    | 84    | 13  |   |

| 품목          | 품 목 군         | 계     | 서울  | 부산  | 대구  | 인천  | 광주 | 대전 | 울산 | 강원  | 경기    | 충북  | 충남  | 전북  | 전남  | 경북  | 경남  | 제주  |   |
|-------------|---------------|-------|-----|-----|-----|-----|----|----|----|-----|-------|-----|-----|-----|-----|-----|-----|-----|---|
| 시<br>군<br>구 | 다류            | 2,987 | 64  | 33  | 24  | 71  | 19 | 36 | 8  | 170 | 435   | 289 | 309 | 242 | 466 | 241 | 501 | 79  |   |
|             | 커피            | 638   | 122 | 22  | 20  | 23  | 14 | 24 | 3  | 23  | 235   | 54  | 26  | 15  | 7   | 17  | 31  | 2   |   |
|             | 음료류           | 3,241 | 63  | 45  | 60  | 28  | 53 | 47 | 8  | 152 | 428   | 468 | 523 | 248 | 213 | 549 | 320 | 36  |   |
|             | 특수용도식품        | 140   | 3   | 5   | 4   | -   | 1  | -  | -  | 12  | 30    | 42  | 20  | 4   | 5   | 3   | 11  | -   |   |
|             | 장류            | 2,978 | 31  | 54  | 52  | 22  | 34 | 44 | 9  | 266 | 374   | 276 | 243 | 440 | 267 | 465 | 367 | 34  |   |
|             | 조미식품          | 3,865 | 300 | 175 | 212 | 247 | 41 | 98 | 34 | 110 | 1,237 | 354 | 260 | 113 | 75  | 285 | 292 | 32  |   |
|             | 드레싱           | 134   | 9   | 2   | 1   | 5   | 1  | 1  | 2  | 1   | 59    | 32  | 9   | -   | 1   | 3   | 8   | -   |   |
|             | 김치류           | 1,353 | 106 | 60  | 25  | 81  | 37 | 37 | 8  | 96  | 321   | 111 | 75  | 105 | 129 | 61  | 69  | 32  |   |
|             | 젓갈류           | 725   | 18  | 33  | 5   | 27  | 5  | 4  | 16 | 68  | 43    | 6   | 141 | 61  | 114 | 18  | 144 | 22  |   |
|             | 절임식품          | 1,346 | 66  | 41  | 27  | 66  | 11 | 20 | 4  | 76  | 226   | 71  | 210 | 145 | 159 | 114 | 97  | 13  |   |
|             | 조림식품          | 440   | 69  | 29  | 19  | 30  | 9  | 13 | 3  | 17  | 103   | 10  | 13  | 31  | 31  | 25  | 26  | 12  |   |
|             | 건포류           | 323   | 13  | 22  | 4   | -   | -  | 5  | -  | 126 | 26    | 4   | 5   | 6   | 29  | 16  | 67  | -   |   |
|             | 기타 식품류        | 3,906 | 248 | 187 | 155 | 135 | 75 | 87 | 81 | 136 | 790   | 283 | 398 | 198 | 363 | 207 | 452 | 111 |   |
|             | 규格外<br>일반가공품  | 6,388 | 364 | 541 | 189 | 232 | 81 | 94 | 35 | 350 | 1,729 | 466 | 413 | 299 | 429 | 377 | 653 | 136 |   |
|             | 기구 및 용기<br>포장 | 1,890 | 76  | 103 | 92  | 91  | 27 | 35 | 29 | 26  | 942   | 130 | 103 | 32  | 14  | 67  | 115 | 8   |   |
|             | 용기류           | 45    | -   | -   | -   | 2   | -  | -  | 18 | -   | 1     | 2   | 4   | 4   | 4   | 4   | 1   | 7   | 2 |
|             | 식품첨가물         | 1,691 | 22  | 20  | 14  | 68  | 12 | 17 | 46 | 18  | 844   | 130 | 131 | 81  | 41  | 72  | 165 | 10  |   |

주) 업체수는 1개 업체에서 2개 이상의 품목군(예, 과자류, 당류)을 생산하는 경우, 각각의 품목군의 생산업체로 중복계상되었음.

예) 농심(주)안양공장에서 라면(면류), 스낵(과자류) 생산시 각각의 품목군의 생산업체로서 2개 업체로 계상됨.


2-6 품목군별 종업원수 현황 (2010년 12월 기준)

| 품목          | 품 목 군              | 계      | 서울    | 부산    | 대구    | 인천    | 광주  | 대전  | 울산  | 강원    | 경기    | 충북    | 충남    | 전북    | 전남  | 경북    | 경남    | 제주  |
|-------------|--------------------|--------|-------|-------|-------|-------|-----|-----|-----|-------|-------|-------|-------|-------|-----|-------|-------|-----|
| 식약청         | 식품조사처리             | 66     | -     | -     | -     | -     | -   | -   | -   | -     | 66    | -     | -     | -     | -   | -     | -     | -   |
|             | 건강기능식품             | 10,311 | 252   | 10    | 26    | 670   | -   | 84  | 101 | 340   | 2,725 | 1,386 | 1,974 | 956   | 385 | 420   | 942   | 40  |
| 시<br>군<br>구 | 과자류                | 27,790 | 1,445 | 1,168 | 264   | 453   | 639 | 820 | 57  | 1,700 | 9,070 | 3,254 | 3,127 | 1,954 | 647 | 1,541 | 1,535 | 116 |
|             | 빵 또는 떡류            | 28,425 | 2,685 | 1,084 | 1,362 | 1,034 | 585 | 482 | 128 | 1,125 | 9,642 | 2,277 | 1,931 | 3,448 | 798 | 731   | 931   | 182 |
|             | 코코아가공품류<br>또는 초콜릿류 | 10,238 | 581   | 48    | 26    | 45    | 331 | 594 | 13  | 380   | 2,690 | 1,820 | 1,638 | 727   | 53  | 328   | 754   | 210 |
|             | 잼류                 | 4,543  | 93    | 342   | 182   | 157   | 57  | -   | 8   | 78    | 1,300 | 700   | 748   | 197   | 53  | 140   | 456   | 32  |
|             | 설탕                 | 775    | 1     | -     | -     | 311   | -   | -   | 262 | 18    | 119   | -     | -     | -     | -   | -     | 64    | -   |
|             | 포도당                | 587    | -     | -     | -     | 206   | -   | -   | 84  | 2     | 120   | -     | -     | 134   | -   | 38    | -     | 3   |
|             | 과당                 | 873    | -     | -     | -     | 339   | -   | -   | 82  | -     | 316   | -     | 2     | 134   | -   | -     | -     | -   |
|             | 엿류                 | 3,166  | 54    | 14    | 44    | 425   | 9   | 1   | 84  | 63    | 1,480 | 68    | 43    | 209   | 117 | 90    | 462   | 3   |
|             | 당시럽류               | 596    | 1     | 48    | -     | -     | -   | -   | -   | -     | 170   | -     | 12    | -     | 8   | 38    | 319   | -   |
|             | 올리고당류              | 1,299  | -     | -     | -     | 400   | -   | -   | 82  | -     | 366   | -     | -     | 134   | -   | -     | 317   | -   |
|             | 식육 또는<br>알가공품      | 13,512 | 461   | 192   | 427   | 323   | 126 | 328 | 21  | 72    | 4,087 | 2,038 | 1,456 | 1,900 | 128 | 669   | 1,200 | 84  |
|             | 어육가공품              | 7,239  | 62    | 1,053 | 62    | 264   | 56  | 63  | 13  | 148   | 1,813 | 964   | 1,300 | 65    | 108 | 284   | 984   | -   |
|             | 두부류 또는<br>묵류       | 6,551  | 208   | 196   | 126   | 101   | 100 | 93  | 36  | 425   | 1,770 | 1,014 | 494   | 262   | 264 | 520   | 837   | 105 |
|             | 식용유지류              | 8,879  | 170   | 170   | 78    | 480   | 24  | 24  | 37  | 223   | 3,980 | 1,167 | 895   | 205   | 190 | 253   | 924   | 59  |
|             | 면류                 | 13,817 | 473   | 1,085 | 298   | 487   | 32  | 110 | 20  | 808   | 4,731 | 1,363 | 1,384 | 1,035 | 98  | 762   | 1,051 | 80  |

| 품목          | 품 목 군         | 계      | 서울    | 부산    | 대구    | 인천    | 광주  | 대전    | 울산  | 강원    | 경기     | 충북    | 충남    | 전북    | 전남    | 경북    | 경남    | 제주  |
|-------------|---------------|--------|-------|-------|-------|-------|-----|-------|-----|-------|--------|-------|-------|-------|-------|-------|-------|-----|
| 시<br>군<br>구 | 다류            | 21,164 | 206   | 190   | 252   | 403   | 343 | 328   | 11  | 1,302 | 4,302  | 3,221 | 2,772 | 1,437 | 2,242 | 1,017 | 2,731 | 407 |
|             | 커피            | 9,447  | 248   | 175   | 149   | 176   | 496 | 188   | 29  | 189   | 2,969  | 1,999 | 1,123 | 139   | 149   | 159   | 1,252 | 7   |
|             | 음료류           | 26,289 | 135   | 391   | 383   | 129   | 665 | 277   | 25  | 1,109 | 7,192  | 4,377 | 4,646 | 1,412 | 714   | 1,779 | 2,840 | 215 |
|             | 특수용도식품        | 5,693  | -     | 12    | 25    | -     | 220 | -     | -   | 472   | 2,017  | 830   | 1,372 | 130   | 143   | 280   | 192   | -   |
|             | 장류            | 12,409 | 178   | 686   | 310   | 190   | 47  | 192   | 14  | 965   | 2,338  | 1,408 | 1,351 | 1,120 | 672   | 1,182 | 1,659 | 97  |
|             | 조미식품          | 29,921 | 817   | 1,401 | 714   | 1,123 | 154 | 311   | 143 | 1,182 | 10,264 | 3,905 | 3,312 | 1,170 | 646   | 1,494 | 3,143 | 142 |
|             | 드레싱           | 4,350  | 97    | 24    | 11    | 106   | 4   | 8     | 31  | 37    | 1,314  | 1,529 | 655   | -     | 30    | 36    | 468   | -   |
|             | 김치류           | 11,746 | 284   | 191   | 147   | 381   | 167 | 175   | 16  | 620   | 3,097  | 1,995 | 1,076 | 712   | 853   | 928   | 1,000 | 104 |
|             | 젓갈류           | 5,725  | 84    | 736   | 16    | 157   | 16  | 14    | 34  | 433   | 1,318  | 126   | 749   | 209   | 505   | 151   | 1,002 | 175 |
|             | 절임식품          | 15,473 | 319   | 194   | 160   | 612   | 55  | 211   | 22  | 465   | 3,193  | 1,624 | 3,809 | 1,066 | 1,250 | 1,494 | 918   | 81  |
|             | 조림식품          | 5,648  | 182   | 253   | 389   | 164   | 23  | 53    | 11  | 353   | 1,483  | 588   | 261   | 399   | 422   | 440   | 594   | 33  |
|             | 건포류           | 3,289  | 123   | 261   | 56    | -     | -   | 17    | -   | 1,377 | 443    | 53    | 38    | 16    | 200   | 293   | 412   | -   |
|             | 기타 식품류        | 51,621 | 1,886 | 2,371 | 1,701 | 4,324 | 619 | 609   | 784 | 1,333 | 13,546 | 4,654 | 5,502 | 3,943 | 2,288 | 1,818 | 5,369 | 874 |
|             | 규격외 일반<br>가공품 | 59,120 | 1,516 | 3,930 | 1,406 | 2,354 | 265 | 349   | 405 | 2,102 | 15,268 | 6,209 | 6,623 | 4,429 | 3,048 | 2,980 | 7,318 | 918 |
|             | 기구 및<br>용기 포장 | 33,282 | 815   | 784   | 1,312 | 1,790 | 265 | 439   | 274 | 420   | 16,123 | 3,388 | 3,365 | 611   | 71    | 1,126 | 2,426 | 73  |
|             | 용기류           | 401    | -     | -     | -     | 58    | -   | -     | 27  | -     | 60     | 14    | 19    | 30    | 17    | 14    | 159   | 3   |
| 식품첨가물       | 18,879        | 246    | 266   | 59    | 1,170 | 195   | 138 | 1,535 | 90  | 5,777 | 2,361  | 1,490 | 2,770 | 1,089 | 557   | 1,084 | 52    |     |

주) 1개 업체에서 2개 이상의 품목군(예, 과자류, 당류)을 생산하는 경우, 각각의 품목군의 종업원수로 중복계상되었음.  
따라서 '2-2. 식품산업 종업원 현황'과 차이가 있음.





2010년도 식품 및 식품첨가물 생산실적



# 식품산업 주요통계



3-1 식품산업 생산실적 추이

| 연 도     | 생 산 량 (T)  | 생 산 액 ( 천 원 )  | 매 출 액 ( 천 원 )  | 증 가 율 (%) |
|---------|------------|----------------|----------------|-----------|
| 2 0 0 1 | 19,933,901 | 27,685,195,523 | 30,781,410,689 | 7.06      |
| 2 0 0 2 | 19,269,737 | 35,388,130,152 | 36,388,079,110 | 18.2      |
| 2 0 0 3 | 16,878,174 | 21,046,377,006 | 23,909,245,249 | -34.3     |
| 2 0 0 4 | 23,431,972 | 30,045,258,292 | 33,181,087,253 | 38.8      |
| 2 0 0 5 | 22,585,880 | 29,579,376,574 | 33,335,150,360 | 0.46      |
| 2 0 0 6 | 25,147,665 | 32,694,772,305 | 35,699,307,123 | 7.09      |
| 2 0 0 7 | 24,701,702 | 33,147,999,104 | 37,365,857,444 | 4.67      |
| 2 0 0 8 | 24,382,413 | 36,649,627,163 | 39,298,783,847 | 5.17      |
| 2 0 0 9 | 36,533,598 | 40,408,833,378 | 44,440,638,918 | 13.1      |
| 2 0 1 0 | 26,996,594 | 34,548,229,978 | 38,790,939,006 | -12.7     |

- 주) 1. 식품산업 = 식품 + 식품첨가물 + 기구, 용기, 포장지 + 축산물가공품(포장육 제외) + 건강기능식품  
 2. 생산량에서 도시락제조업, 웅기류제조업은 단위가 '개'이므로 생산량(T)에서 제외  
 3. 매출액 = 국내출하액 + 수출액  
 4. 증가율(%) = (당해년도매출액-전년도매출액) / 전년도매출액 × 100  
 5. 2003년, 2010년 식품산업에는 축산물가공품 제외

3-2 국내산업대비 식품산업 비중

(단위 : 10억원, %)

| 연 도     | 제조업 GDP | 국내총생산 (GDP) | 식품산업 총 생산액 | 비중 (%)     |        |
|---------|---------|-------------|------------|------------|--------|
|         |         |             |            | 제조업 GDP 대비 | GDP 대비 |
| 2 0 0 1 | 153,952 | 651,415     | 27,685     | 17.98      | 4.25   |
| 2 0 0 2 | 167,192 | 720,539     | 35,388     | 21.17      | 4.91   |
| 2 0 0 3 | 175,924 | 767,114     | 21,046     | 11.96      | 2.74   |
| 2 0 0 4 | 205,826 | 826,893     | 30,045     | 14.60      | 3.63   |
| 2 0 0 5 | 213,646 | 865,241     | 29,579     | 13.84      | 3.42   |
| 2 0 0 6 | 220,940 | 908,744     | 32,695     | 14.80      | 3.60   |
| 2 0 0 7 | 238,611 | 975,013     | 33,148     | 13.89      | 3.40   |
| 2 0 0 8 | 256,209 | 1,026,452   | 36,650     | 14.30      | 3.57   |
| 2 0 0 9 | 266,578 | 1,065,037   | 40,408     | 15.16      | 3.79   |
| 2 0 1 0 | 323,050 | 1,172,803   | 34,548     | 10.69      | 2.95   |

주) 1. 국내총생산(명목) 및 제조업 GDP, 한국은행, 2011.8  
 2. 2003년, 2010년 식품산업 총 생산액에는 축산물가공품 미포함.

(출하액 : 10억원, 수출액 : 100만\$)

| 연 도     | 식 품    |        |        |       | 건강기능식품 |        |       |       | 식 품 첨 가 물 |       |       |       | 기구, 용기, 포장지 |       |       |       |
|---------|--------|--------|--------|-------|--------|--------|-------|-------|-----------|-------|-------|-------|-------------|-------|-------|-------|
|         | 업 소 수  | 품 목 수  | 출 하 액  | 수 출 액 | 업 소 수  | 품 목 수  | 출 하 액 | 수 출 액 | 업 소 수     | 품 목 수 | 출 하 액 | 수 출 액 | 업 소 수       | 품 목 수 | 출 하 액 | 수 출 액 |
| 2 0 0 5 | 21,623 | 27,340 | 26,934 | 1,632 | 283    | 1,279  | 633   | 41    | 514       | 1,071 | 664   | 219   | 1,237       | 1,275 | 2,834 | 321   |
| 2 0 0 6 | 21,119 | 27,032 | 29,209 | 1,483 | 297    | 1,501  | 664   | 39    | 508       | 1,051 | 564   | 170   | 1,314       | 1,410 | 3,263 | 402   |
| 2 0 0 7 | 22,525 | 30,524 | 30,877 | 1,470 | 345    | 1,956  | 689   | 37    | 515       | 1,225 | 540   | 174   | 1,374       | 1,567 | 3,357 | 367   |
| 2 0 0 8 | 24,310 | 32,702 | 31,895 | 1,735 | 325    | 2,667  | 752   | 39    | 545       | 1,264 | 587   | 174   | 1,692       | 1,692 | 3,506 | 371   |
| 2 0 0 9 | 26,480 | 32,123 | 36,392 | 1,552 | 372    | 11,185 | 918   | 36    | 617       | 1,401 | 863   | 127   | 1,515       | 1,717 | 3,678 | 313   |
| 2 0 1 0 | 18,788 | 39,948 | 29,512 | 1,892 | 343    | 8,526  | 1,021 | 40    | 618       | 1,691 | 881   | 191   | 1,525       | 1,935 | 4,410 | 443   |

주) 1. 축산물가공품 제외

2. 품목수는 식품공전의 식품유형, 식품첨가물공전의 개별품목을 기준으로 작성함(1998년도 부터).

3. 하나의 업체가 식품, 식품첨가물을 동시에 생산할 경우 중복계상되어 표2-1의 업소수와 상이할 수 있음.

3-4 매출액 등 식품업체별 생산실적 - 상위20개사 현황

| 순 위 | 매 출 액      |               | 국 내 출 하 액  |               | 수 출 액           |             |
|-----|------------|---------------|------------|---------------|-----------------|-------------|
|     | 업 체 명      | 금 액 (천원)      | 업 체 명      | 금 액 (천원)      | 업 체 명           | 금 액 (\$)    |
| 1   | 씨제이제일제당(주) | 2,034,280,204 | 씨제이제일제당(주) | 1,897,560,702 | (주)대한항공기내식사업본부  | 153,158,594 |
| 2   | (주)농심      | 1,892,097,664 | (주)농심      | 1,807,334,117 | (주)삼양사          | 141,783,764 |
| 3   | 롯데칠성음료(주)  | 1,338,759,140 | 롯데칠성음료(주)  | 1,324,582,988 | 씨제이제일제당(주)      | 118,242,875 |
| 4   | 동서식품(주)    | 1,164,715,816 | 동서식품(주)    | 1,162,595,983 | 엘에스지스카이세프코리아(주) | 102,720,592 |
| 5   | 롯데제과(주)    | 925,735,432   | 롯데제과(주)    | 879,966,672   | 대한제당 주식회사       | 91,218,591  |
| 6   | (주)오뚜기     | 688,626,982   | 코카콜라음료(주)  | 673,715,086   | 사조cs(주)물류센타     | 78,445,972  |
| 7   | (주)오리온     | 680,967,415   | (주)오리온     | 656,245,521   | (주)농심           | 73,308,378  |
| 8   | 코카콜라음료(주)  | 676,766,900   | (주)오뚜기     | 633,377,269   | 동원산업주식회사        | 63,830,304  |
| 9   | 해태제과식품(주)  | 630,438,328   | 해태제과식품(주)  | 608,744,625   | 한국네슬레(주)        | 50,731,664  |
| 10  | 대상(주)      | 629,203,553   | 대상(주)      | 588,412,327   | (주)오뚜기          | 47,783,122  |
| 11  | (주)삼양사     | 482,489,315   | (주)롯데삼강    | 333,671,424   | 롯데제과(주)         | 39,583,448  |
| 12  | (주)크라운제과   | 340,817,877   | (주)크라운제과   | 324,786,245   | 대상(주)           | 35,278,594  |
| 13  | (주)롯데삼강    | 337,778,718   | (주)삼양사     | 318,550,421   | 삼아알미늄(주)        | 32,905,673  |
| 14  | 한국네슬레(주)   | 328,486,474   | (주)대한제분    | 315,636,624   | 주식회사 삼양제넥스      | 32,311,703  |
| 15  | (주)대한제분    | 328,325,456   | (주)테크팩솔루션  | 302,333,414   | (주)에이치씨글로벌      | 28,731,572  |
| 16  | 해태음료주식회사   | 317,914,752   | 해태음료주식회사   | 299,881,186   | (주)한국야쿠르트       | 28,124,316  |
| 17  | 오뚜기라면(주)   | 315,628,466   | 오뚜기라면(주)   | 295,924,880   | 대상에프앤에프(주)      | 25,853,806  |
| 18  | (주)테크팩솔루션  | 306,637,829   | 한국네슬레(주)   | 269,827,481   | 건식무역 주식회사       | 25,565,889  |
| 19  | 대한제당 주식회사  | 303,163,083   | (주)샤니      | 255,239,291   | 삼광유리(주)         | 25,325,421  |
| 20  | (주)한국야쿠르트  | 270,793,318   | (주)삼립식품    | 242,323,869   | (주)오리온          | 21,380,912  |

주) 1. 식품 및 기구, 용기, 포장지 제조업체 대상  
 2. 매출액 = 국내출하액 + 수출액

3-5 매출액 등 식품첨가물 업체별 생산실적 - 상위20개사 현황

| 순 위 | 매 출 액        |             | 국 내 출 하 액    |             | 수 출 액        |            |
|-----|--------------|-------------|--------------|-------------|--------------|------------|
|     | 업 체 명        | 금 액 (천원)    | 업 체 명        | 금 액 (천원)    | 업 체 명        | 금 액 (\$)   |
| 1   | 대상(주)        | 189,203,739 | 대상(주)        | 106,897,522 | 대상(주)        | 71,183,141 |
| 2   | 백광산업(주)      | 93,847,056  | 백광산업(주)      | 92,962,621  | 에스케이씨(주)     | 30,270,008 |
| 3   | (주)엘지화학브이시엠  | 91,034,074  | (주)엘지화학브이시엠  | 91,034,074  | (주)엠에스씨(MSC) | 26,274,212 |
| 4   | (주)엠에스씨(MSC) | 48,117,169  | 씨제이제일제당(주)   | 27,454,675  | 한국바스프(주)     | 12,748,863 |
| 5   | 에스케이씨(주)     | 41,200,000  | 한국 코카콜라 유한회사 | 25,491,503  | (주)유니드       | 10,271,286 |
| 6   | 씨제이제일제당(주)   | 27,461,261  | (주)엘지생활건강    | 22,119,249  | 삼미산업(주)      | 6,633,939  |
| 7   | 한국 코카콜라 유한회사 | 25,491,503  | (주)유한크로락스    | 18,731,410  | (주)삼양사       | 4,126,337  |
| 8   | (주)엘지생활건강    | 23,151,280  | (주)엠에스씨(MSC) | 17,737,356  | (주)대평        | 3,807,428  |
| 9   | (주)유니드       | 20,011,643  | (주)태진지엔에스    | 16,735,155  | 용산화학(주)      | 3,659,856  |
| 10  | (주)유한크로락스    | 18,731,410  | (주)롯데삼강      | 16,228,090  | (주)젤텍        | 2,764,841  |
| 11  | (주)태진지엔에스    | 16,839,820  | 서울제국         | 12,447,600  | 주식회사 삼양제넥스   | 2,542,713  |
| 12  | (주)롯데삼강      | 16,603,556  | (주)대평        | 12,195,013  | (주)광일        | 1,964,055  |
| 13  | (주)대평        | 16,597,389  | (주)보락        | 11,923,702  | 삼성비피화학(주)    | 1,564,280  |
| 14  | 한국바스프(주)     | 15,600,187  | 주식회사 일신웰스    | 11,859,982  | 주식회사 일신웰스    | 1,421,633  |
| 15  | 삼미산업(주)      | 14,974,841  | 영진코어캡(주)     | 11,671,146  | (주)삼인케미칼     | 1,239,383  |
| 16  | (주)삼양사       | 14,185,807  | 주식회사조흥       | 11,504,862  | 로디아실리카코리아    | 1,038,216  |
| 17  | 주식회사 삼양제넥스   | 14,114,723  | 주식회사 삼양제넥스   | 11,174,686  | 서도비엔아이(주)    | 893,241    |
| 18  | 주식회사 일신웰스    | 13,503,760  | (주)영진        | 10,537,277  | (주)엘지생활건강    | 892,559    |
| 19  | 서울제국         | 12,447,600  | (주)삼양사       | 9,414,689   | 백광산업(주)      | 764,910    |
| 20  | 영진코어캡(주)     | 12,018,796  | 서울향료(주)      | 8,813,811   | 주식회사바이오랜드    | 664,973    |

주) 매출액 = 국내출하액 + 수출액

3-6 식품 및 식품첨가물 생산실적(출하액 순위별)

| 품 목 군           | 생 산 현 황    |            |                | 출 하 현 황    |                |           |               |
|-----------------|------------|------------|----------------|------------|----------------|-----------|---------------|
|                 | 생산능력(T)    | 생산량(T)     | 생산액(천원)        | 출하량(T)     | 출하액(천원)        | 수출량(T)    | 수출액(\$)       |
| 총 계             | 97,208,571 | 26,996,594 | 34,548,229,978 | 20,272,744 | 35,824,107,736 | 1,615,157 | 2,565,885,943 |
| 기구·용기·포장지       | 17,202,566 | 4,755,101  | 4,352,655,291  | 3,559,929  | 4,393,458,232  | 471,248   | 443,027,785   |
| 음료류             | 25,469,618 | 3,313,233  | 2,764,320,881  | 2,633,400  | 3,599,928,575  | 104,659   | 94,399,117    |
| 기타식품류           | 6,909,108  | 3,524,870  | 3,376,219,334  | 3,102,495  | 3,198,294,976  | 164,567   | 451,871,635   |
| 규격외 일반가공식품      | 3,873,154  | 1,302,235  | 3,122,503,764  | 918,892    | 2,829,805,078  | 169,985   | 431,503,439   |
| 과자류             | 1,722,652  | 550,019    | 2,336,208,606  | 400,593    | 2,591,121,430  | 14,139    | 87,700,617    |
| 빵 또는 떡류         | 2,015,574  | 708,600    | 2,097,421,912  | 600,161    | 2,292,718,848  | 7,010     | 14,841,358    |
| 조미식품            | 1,819,031  | 628,476    | 1,854,493,696  | 569,369    | 2,144,084,447  | 11,710    | 42,815,824    |
| 면류              | 1,824,506  | 753,071    | 2,055,517,575  | 596,454    | 1,993,412,371  | 39,405    | 118,126,564   |
| 커피              | 2,394,720  | 584,627    | 1,319,029,113  | 380,794    | 1,764,678,798  | 11,058    | 61,478,886    |
| 식용유지류           | 4,106,542  | 888,854    | 1,500,721,467  | 737,041    | 1,346,251,283  | 8,037     | 17,127,694    |
| 코코아가공품류 또는 초콜릿류 | 1,230,460  | 220,880    | 1,015,702,116  | 619,087    | 1,065,812,578  | 8,798     | 40,809,729    |
| 건강기능식품          | 1,621,633  | 52,532     | 786,249,505    | 48,846     | 1,021,128,121  | 367       | 39,755,029    |
| 장류              | 1,473,454  | 636,753    | 702,971,023    | 553,517    | 911,446,451    | 20,630    | 29,657,991    |
| 식품첨가물           | 10,826,837 | 4,648,652  | 1,278,130,783  | 1,974,052  | 881,347,313    | 74,021    | 191,361,444   |
| 설탕              | 1,471,679  | 1,419,741  | 1,077,721,276  | 915,294    | 855,028,597    | 368,730   | 220,843,890   |
| 김치류             | 897,829    | 411,644    | 835,647,201    | 351,594    | 803,433,781    | 27,585    | 93,842,112    |
| 다류              | 3,871,957  | 231,877    | 712,074,988    | 255,969    | 596,995,124    | 22,023    | 49,564,874    |

| 품 목 군      | 생 산 현 황     |             |             | 출 하 현 황    |             |        |            |
|------------|-------------|-------------|-------------|------------|-------------|--------|------------|
|            | 생산능력(T)     | 생산량(T)      | 생산액(천원)     | 출하량(T)     | 출하액(천원)     | 수출량(T) | 수출액(\$)    |
| 두부류 또는 목류  | 901,362     | 407,034     | 573,148,461 | 361,902    | 564,449,217 | 1,764  | 1,556,444  |
| 어육가공품      | 1,955,878   | 189,250     | 534,982,667 | 151,838    | 494,448,612 | 4,374  | 10,850,060 |
| 절임식품       | 386,350     | 237,420     | 376,153,839 | 205,950    | 388,729,548 | 6,402  | 5,098,165  |
| 식육 또는 알가공품 | 222,018     | 87,254      | 308,035,772 | 60,362     | 328,947,381 | 77     | 353,528    |
| 특수용도식품     | 1,122,658   | 40,982      | 191,349,666 | 36,383     | 292,534,163 | 959    | 12,555,408 |
| 염류         | 1,106,674   | 489,177     | 240,494,081 | 457,892    | 289,571,916 | 608    | 536,527    |
| 건포류        | 111,426     | 26,711      | 242,609,049 | 23,672     | 251,158,619 | 2,084  | 8,386,227  |
| 드레싱        | 174,320     | 96,865      | 217,060,865 | 78,610     | 208,834,569 | 13,379 | 45,549,074 |
| 젓갈류        | 569,496     | 98,331      | 192,943,827 | 81,900     | 200,524,494 | 2,417  | 15,705,222 |
| 과당         | 519,040     | 397,798     | 168,505,823 | 341,114    | 193,023,055 | 46,845 | 23,409,229 |
| 조림식품       | 170,469     | 60,300      | 110,499,469 | 50,653     | 115,752,726 | 1,348  | 2,149,002  |
| 잼류         | 84,851      | 43,048      | 101,196,356 | 30,419     | 92,886,784  | 383    | 1,013,409  |
| 포도당        | 519,677     | 143,333     | 52,092,131  | 134,642    | 60,020,177  | 6,796  | 4,666,749  |
| 올리고당류      | 601,756     | 46,655      | 33,206,703  | 39,423     | 37,124,055  | 2,890  | 4,971,244  |
| 웅기류        | 11,555,460개 | 10,480,755개 | 17,098,526  | 8,339,802개 | 16,181,049  | 1,437개 | 34,565     |
| 당시럽류       | 1,476       | 287         | 766,092     | 372        | 850,897     | -      | 463        |
| 식품조사처리     | 29,800      | 984         | 498,120     | 126        | 124,471     | 858    | 322,639    |

주) 도시락은 기타식품류에 포함되나 단위가 "개"이므로 별도 표시하고, 총계의 생산능력(T), 생산량(T), 출하량(T), 수출량(T)에서 도시락, 웅기류 제외

3-7 주요 식품 품목별 생산실적 - 출하액기준 상위20개 품목

| 순 위 | 품 목 명           | 품 목 군      | 생 산 량 ( T ) | 출 하 액 (천원)    | 수 출 액 (\$)  |
|-----|-----------------|------------|-------------|---------------|-------------|
| 1   | 음료류             | 탄산음료       | 1,269,254   | 1,126,338,861 | 17,912,736  |
| 2   | 면류              | 유탕면류(봉지라면) | 349,230     | 1,085,505,021 | 50,345,900  |
| 3   | 커피              | 조제커피       | 272,220     | 1,081,761,003 | 18,301,622  |
| 4   | 기타식품류           | 밀가루        | 1,595,694   | 1,025,722,758 | 5,622,673   |
| 5   | 과자류             | 과자(스낵과자류)  | 152,969     | 827,797,959   | 17,980,735  |
| 6   | 규格外 일반가공식품      | 기타가공품      | 408,244     | 819,180,947   | 80,357,402  |
| 7   | 과자류             | 과자(비스킷류)   | 138,103     | 775,578,582   | 33,158,167  |
| 8   | 코코아가공품류 또는 초콜릿류 | 초콜릿가공품     | 165,201     | 757,094,420   | 36,120,878  |
| 9   | 규格外 일반가공식품      | 수산물가공품(어류) | 220,915     | 756,443,357   | 119,033,974 |
| 10  | 빵 또는 떡류         | 빵류(기타)     | 239,667     | 753,406,196   | 4,614,396   |
| 11  | 설탕              | 백설탕        | 1,291,383   | 720,197,539   | 220,371,100 |
| 12  | 조미식품            | 복합조미식품     | 130,016     | 711,890,922   | 17,373,739  |
| 13  | 음료류             | 혼합음료       | 735,318     | 705,688,560   | 28,510,827  |
| 14  | 조미식품            | 소스류        | 284,777     | 655,301,072   | 12,028,234  |
| 15  | 김치류             | 배추김치       | 301,176     | 565,149,887   | 91,388,826  |
| 16  | 면류              | 유탕면류(용기면)  | 99,490      | 490,912,024   | 38,410,757  |
| 17  | 두부류 또는 묵류       | 두부         | 348,654     | 475,194,097   | -           |
| 18  | 음료류             | 과·채음료(가열)  | 484,726     | 472,037,547   | 27,644,034  |
| 19  | 규格外 일반가공식품      | 곡류가공품      | 375,561     | 470,338,548   | 13,525,903  |
| 20  | 식용유지류           | 콩기름(대두유)   | 410,557     | 462,750,205   | 5,320,263   |

주) 식품 첨가물, 기구용기포장지, 축산물가공품, 건강기능식품, 식품조사처리 제조업 제외

3-8 사업장 규모별(종업원) 업체현황

| 구 분        | 업 체 수  | 매 출 액 (천원) |                |           |
|------------|--------|------------|----------------|-----------|
|            |        | 점 유 율 (%)  | 매 출 액 (천원)     | 점 유 율 (%) |
| 계          | 19,965 | 100.00     | 37,723,843,737 | 100.00    |
| 1-4 인      | 12,478 | 62.50      | 1,327,005,808  | 3.52      |
| 5-10 인     | 3,646  | 18.26      | 1,798,652,394  | 4.77      |
| 11-20 인    | 1,862  | 9.33       | 2,295,535,719  | 6.09      |
| 21-30 인    | 664    | 3.33       | 1,651,090,374  | 4.38      |
| 31-50 인    | 616    | 3.09       | 2,528,859,186  | 6.70      |
| 51-80 인    | 293    | 1.47       | 2,575,128,075  | 6.83      |
| 81-100 인   | 111    | 0.56       | 1,158,291,271  | 3.07      |
| 101-150 인  | 133    | 0.67       | 2,326,077,822  | 6.17      |
| 151-200 인  | 51     | 0.26       | 2,230,038,198  | 5.91      |
| 201-300 인  | 49     | 0.25       | 2,944,171,972  | 7.80      |
| 301-500 인  | 30     | 0.15       | 4,818,462,232  | 12.77     |
| 501-1000 인 | 20     | 0.10       | 5,512,969,478  | 14.61     |
| 1001 인 이상  | 12     | 0.06       | 6,557,561,208  | 17.38     |

주) 1. 법인업체수로 집계  
 2. 축산물가공품, 건강기능식품은 제외

3-9 매출액 규모별 업체현황

| 구 분          | 업 체 수  | 매 출 액 (천원) |                |           |
|--------------|--------|------------|----------------|-----------|
|              |        | 점 유 율 (%)  | 매 출 액 (천원)     | 점 유 율 (%) |
| 계            | 19,965 | 100.00     | 37,723,843,737 | 100.00    |
| 1 억원 미만      | 11,422 | 57.21      | 273,393,605    | 0.72      |
| 1-5 억원       | 4,320  | 21.64      | 1,040,336,393  | 2.76      |
| 5-10 억원      | 1,465  | 7.34       | 1,034,168,448  | 2.74      |
| 10-20 억원     | 1,099  | 5.50       | 1,543,389,041  | 4.09      |
| 20-50 억원     | 908    | 4.55       | 2,849,538,601  | 7.55      |
| 50-100 억원    | 374    | 1.87       | 2,592,785,863  | 6.87      |
| 100-300 억원   | 232    | 1.16       | 3,712,177,029  | 9.84      |
| 300-500 억원   | 59     | 0.30       | 2,263,795,137  | 6.00      |
| 500-1000 억원  | 32     | 0.16       | 2,380,663,798  | 6.31      |
| 1000-2000 억원 | 25     | 0.13       | 3,671,076,683  | 9.73      |
| 2000-5000 억원 | 19     | 0.10       | 5,483,956,770  | 14.54     |
| 5000-1 조원    | 6      | 0.03       | 4,421,248,284  | 11.72     |
| 1 조원 이상      | 4      | 0.02       | 6,457,314,085  | 17.12     |

주) 1. 법인업체수로 집계  
 2. 축산물가공품, 건강기능식품은 제외

3-10 지역별 식품산업 매출액 현황

(단위 : 천원, %)

| 구 분 | 식 품            | 건강기능식품 |               | 식 품 첨 가 물 |               | 기구, 용기, 포장지 |               |        |
|-----|----------------|--------|---------------|-----------|---------------|-------------|---------------|--------|
|     |                | 점 유 율  | 점 유 율         | 점 유 율     | 점 유 율         | 점 유 율       | 점 유 율         |        |
| 계   | 31,699,298,293 | 100.00 | 1,067,095,269 | 100.00    | 1,102,610,890 | 100.00      | 4,921,934,554 | 100.00 |
| 서 울 | 957,182,509    | 3.02   | 8,650,344     | 0.81      | 86,382,723    | 7.83        | 55,760,427    | 1.13   |
| 부 산 | 1,899,342,338  | 5.99   | 34,208        | 0.00      | 11,318,428    | 1.03        | 29,233,910    | 0.59   |
| 대 구 | 550,225,124    | 1.74   | 15,000        | 0.00      | 2,122,108     | 0.19        | 92,043,662    | 1.87   |
| 인 천 | 3,386,277,534  | 10.68  | 76,297,771    | 7.15      | 72,152,055    | 6.54        | 225,555,708   | 4.58   |
| 광 주 | 433,672,403    | 1.37   | -             | -         | 602,231       | 0.05        | 69,541,565    | 1.41   |
| 대 전 | 805,000,623    | 2.54   | 4,290,190     | 0.40      | 3,183,983     | 0.29        | 262,882,726   | 5.34   |
| 울 산 | 672,734,099    | 2.12   | 52,086        | 0.00      | 116,946,027   | 10.61       | 6,219,139     | 0.13   |
| 강 원 | 865,195,781    | 2.73   | 12,517,004    | 1.17      | 604,638       | 0.05        | 81,625,610    | 1.66   |
| 경 기 | 8,333,096,340  | 26.29  | 223,523,751   | 20.95     | 234,255,663   | 21.25       | 2,242,328,756 | 45.56  |
| 충 북 | 3,759,411,886  | 11.86  | 142,357,000   | 13.34     | 56,723,546    | 5.14        | 731,395,847   | 14.86  |
| 충 남 | 3,326,650,883  | 10.49  | 537,617,822   | 50.38     | 42,457,171    | 3.85        | 456,629,824   | 9.28   |
| 전 북 | 1,438,722,755  | 4.54   | 29,458,934    | 2.76      | 260,554,604   | 23.63       | 167,297,067   | 3.40   |
| 전 남 | 693,907,653    | 2.19   | 10,048,330    | 0.94      | 123,661,110   | 11.22       | 19,039,600    | 0.39   |
| 경 북 | 1,552,593,280  | 4.90   | 12,345,652    | 1.16      | 30,437,505    | 2.76        | 142,288,236   | 2.89   |
| 경 남 | 2,838,664,423  | 8.95   | 8,584,369     | 0.80      | 60,699,433    | 5.51        | 339,226,837   | 6.89   |
| 제 주 | 186,620,662    | 0.59   | 1,302,808     | 0.12      | 509,665       | 0.05        | 865,640       | 0.02   |

- 주) 1. 매출액 = 국내출하액 + 수출액  
 2. 식품(식품 + 식품조사처리), 기구용기포장기(기구용기포장기+용기류)  
 3. 축산물가공품 제외

3-11 품목군별/종업원 규모별 매출현황

(단위 : 천원)

| 구 분             | 계              | 1-4 인         | 5-10 인        | 11-20 인       | 21-30 인       | 31-50 인       | 51-80 인       |
|-----------------|----------------|---------------|---------------|---------------|---------------|---------------|---------------|
| 계               | 37,723,843,737 | 1,464,623,407 | 2,019,161,991 | 2,622,913,595 | 1,997,428,441 | 3,060,029,529 | 4,302,874,281 |
| 과자류             | 2,692,526,150  | 46,906,954    | 68,238,949    | 89,597,363    | 55,039,987    | 138,412,319   | 54,830,778    |
| 빵 또는 떡류         | 2,309,879,313  | 99,246,946    | 142,110,401   | 152,623,677   | 122,006,651   | 145,985,044   | 243,497,885   |
| 코코아가공품류 또는 초콜릿류 | 1,112,999,241  | 1,866,620     | 20,702,213    | 15,528,270    | 22,019,098    | 12,761,962    | 192,427,399   |
| 잼류              | 94,058,548     | 1,393,324     | 3,334,507     | 2,872,316     | 12,053,909    | 16,495,798    | 39,069,931    |
| 설탕              | 1,110,381,554  | 11,776        | 149,745       | 62,436        | 464,206       | -             | 2,964,707     |
| 포도당             | 65,416,153     | 692,605       | -             | -             | -             | 17,720        | -             |
| 과당              | 220,090,211    | 30,480        | -             | -             | -             | -             | 31,983        |
| 엿류              | 290,192,280    | 8,679,015     | 8,308,699     | 4,524,501     | 4,432,039     | 2,418,711     | 24,873,842    |
| 당시럽류            | 851,432        | 47,600        | 234,613       | -             | 31,018        | 530,645       | -             |
| 올리고당류           | 42,872,105     | -             | 10,464        | -             | -             | 260           | 4,074,016     |
| 식육 또는 알가공품      | 329,356,151    | 31,826,103    | 49,349,297    | 81,204,991    | 34,102,875    | 32,065,960    | 21,250,378    |
| 어육가공품           | 506,994,104    | 13,484,236    | 30,007,712    | 28,734,013    | 42,394,724    | 53,571,918    | 38,627,879    |
| 두부류 또는 묵류       | 566,248,872    | 78,607,319    | 69,933,733    | 56,583,904    | 31,968,536    | 61,842,533    | 49,257,657    |
| 식용유지류           | 1,366,055,352  | 40,687,449    | 46,862,195    | 129,180,909   | 89,051,162    | 156,067,824   | 163,088,153   |
| 면류              | 2,129,997,393  | 34,677,486    | 36,055,792    | 33,442,788    | 23,928,084    | 22,357,522    | 20,687,289    |
| 다류              | 654,304,995    | 57,594,055    | 62,455,243    | 69,683,877    | 32,649,691    | 90,044,623    | 108,243,643   |

| 구 분        | 계             | 1-4 인       | 5-10 인      | 11-20 인     | 21-30 인     | 31-50 인     | 51-80 인     |
|------------|---------------|-------------|-------------|-------------|-------------|-------------|-------------|
| 커피         | 1,835,764,373 | 28,382,670  | 52,075,327  | 29,409,907  | 23,284,433  | 44,757,370  | 821,896,621 |
| 음료류        | 3,709,078,499 | 51,249,232  | 64,281,669  | 73,957,305  | 173,180,447 | 167,694,708 | 399,132,259 |
| 특수용도식품     | 307,051,479   | 1,309,286   | 2,361,008   | 9,654,059   | 126,842     | 965,912     | 5,375,686   |
| 장류         | 945,738,800   | 37,167,758  | 55,460,698  | 67,295,045  | 23,137,203  | 89,325,611  | 134,659,017 |
| 조미식품       | 2,193,590,674 | 200,761,094 | 249,534,658 | 244,356,625 | 150,329,710 | 160,932,180 | 123,967,845 |
| 드레싱        | 261,501,142   | 907,306     | 760,457     | 3,220,468   | 40,855,186  | 2,457,130   | 1,733,691   |
| 김치류        | 911,939,663   | 40,591,328  | 69,197,154  | 126,295,446 | 158,484,860 | 120,390,268 | 95,003,606  |
| 젓갈류        | 218,683,809   | 43,642,890  | 46,667,079  | 37,008,105  | 24,975,119  | 37,755,763  | 2,184,953   |
| 절임식품       | 394,624,351   | 38,185,210  | 57,703,409  | 56,745,922  | 39,262,545  | 45,354,771  | 28,655,052  |
| 조림식품       | 118,237,533   | 6,295,901   | 9,219,475   | 9,404,608   | 11,045,399  | 14,100,453  | 14,536,978  |
| 건포류        | 260,855,278   | 47,815,293  | 47,387,971  | 44,318,087  | 16,061,358  | 45,391,808  | 31,938,205  |
| 기타 식품류     | 3,720,776,068 | 115,724,724 | 192,339,854 | 285,045,399 | 183,876,346 | 359,294,337 | 499,677,860 |
| 규격외 일반가공식품 | 3,328,735,244 | 225,407,823 | 271,839,821 | 422,143,829 | 313,380,436 | 435,104,791 | 357,193,762 |
| 식품첨가물      | 1,102,610,890 | 46,440,675  | 59,841,904  | 108,111,955 | 99,801,985  | 114,431,554 | 182,561,078 |
| 식품조사처리     | 497,526       | -           | -           | -           | -           | 497,526     | -           |
| 기구 및 용기·포장 | 4,905,713,539 | 163,810,624 | 301,498,235 | 439,869,908 | 267,110,393 | 686,692,508 | 641,432,128 |
| 용기류        | 16,221,015    | 1,179,625   | 1,239,709   | 2,037,882   | 2,374,199   | 2,310,000   | -           |

주) 1. 이 통계는 품목군별 생산실적을 집계하기 위하여 '3-8. 사업장규모별 업체현황'(법인업체수로 집계)과 달리 개별업체별로 집계하였으므로 종업원 구간별(1-4인 등) 합계가 다름.  
2. 축산물가공품, 건강기능식품 제외

(단위 : 천원)

| 구 분             | 81-100 인      | 101-150 인     | 151-200 인     | 201-300 인     | 301-500 인     | 501-1000 인    | 1001 인 이상   |
|-----------------|---------------|---------------|---------------|---------------|---------------|---------------|-------------|
| 계               | 2,247,615,957 | 5,963,672,098 | 4,780,419,220 | 3,917,930,925 | 3,550,640,621 | 1,523,839,049 | 272,694,623 |
| 과자류             | 29,836,959    | 869,834,517   | 157,375,050   | 522,555,731   | 503,174,412   | 156,723,131   | -           |
| 빵 또는 떡류         | 43,215,352    | 221,189,152   | 12,192,440    | 276,384,072   | 342,525,462   | 409,872,872   | 99,029,359  |
| 코코아가공품류 또는 초콜릿류 | 28,685,834    | 231,251,619   | 44,877,427    | 120,009,100   | 415,355,627   | 7,514,072     | -           |
| 잼류              | 701,241       | 3,461,263     | 14,474,885    | 145,994       | 8,256         | 47,124        | -           |
| 설탕              | -             | 457,451,465   | 293,748,849   | 355,528,370   | -             | -             | -           |
| 포도당             | 20,549,947    | 44,155,881    | -             | -             | -             | -             | -           |
| 과당              | 46,843,701    | 173,184,047   | -             | -             | -             | -             | -           |
| 엿류              | 57,685,418    | 179,082,346   | -             | -             | 44,400        | 143,309       | -           |
| 당시럽류            | -             | 7,211         | -             | -             | 345           | -             | -           |
| 올리고당류           | 10,057,193    | 28,659,972    | -             | -             | 70,200        | -             | -           |
| 식육 또는 알가공품      | 29,121,842    | 20,942,007    | 4,551,062     | 7,307,669     | 10,375,757    | 91,851        | 7,166,359   |
| 어육가공품           | 17,942,472    | 51,807,310    | 125,397,807   | 103,713,564   | 1,312,469     | -             | -           |
| 두부류 또는 묵류       | 23,408,940    | 91,593,983    | -             | 103,045,523   | 6,744         | -             | -           |
| 식용유지류           | 104,617,942   | 194,776,333   | 63,345,432    | 240,785,690   | 127,550,375   | 10,041,888    | -           |
| 면류              | 9,166,337     | 27,380,476    | 143,846,469   | 298,506,128   | 1,195,031,908 | 284,917,114   | -           |
| 다류              | 88,046,995    | 98,526,289    | 25,520,006    | 15,835,681    | 37,655        | 5,667,237     | -           |
| 커피              | 14,928,739    | 152,008,806   | 314,329,792   | 39,362,267    | 5,963,863     | 309,364,578   | -           |

| 구 분        | 81-100 인    | 101-150 인   | 151-200 인     | 201-300 인   | 301-500 인   | 501-1000 인  | 1001 인 이상   |
|------------|-------------|-------------|---------------|-------------|-------------|-------------|-------------|
| 음료류        | 204,760,677 | 272,715,533 | 1,153,469,048 | 942,313,382 | 36,149,524  | 170,174,715 | -           |
| 특수용도식품     | 32,833,336  | -           | 15,061,936    | 52,209,761  | 184,512,095 | 2,641,558   | -           |
| 장류         | 45,419,569  | 339,408,114 | 141,454,720   | 6,217,839   | 639,961     | 5,553,265   | -           |
| 조미식품       | 98,779,770  | 83,971,596  | 636,479,828   | 75,487,357  | 167,041,978 | 1,948,033   | -           |
| 드레싱        | 16,592,103  | 19,752,781  | 157,323,581   | 17,894,227  | 4,212       | -           | -           |
| 김치류        | 68,460,251  | 113,849,782 | 56,851,806    | 62,815,162  | -           | -           | -           |
| 젓갈류        | 10,900,925  | 12,601,373  | 2,317,380     | 260,398     | 369,824     | -           | -           |
| 절임식품       | 19,058,217  | 34,328,326  | 11,408,250    | 50,795,385  | 49,699      | 13,077,565  | -           |
| 조림식품       | 1,102,000   | 3,856,784   | 37,003,126    | 5,451,370   | 6,221,439   | -           | -           |
| 건포류        | 9,878,671   | -           | 18,063,885    | -           | -           | -           | -           |
| 기타 식품류     | 473,393,747 | 708,128,062 | 527,239,785   | 21,376,169  | 58,306,964  | 133,646,282 | 162,726,539 |
| 규격외 일반가공식품 | 248,380,150 | 404,114,486 | 293,526,806   | 175,272,012 | 170,022,735 | 11,919,787  | 428,806     |
| 식품첨가물      | 15,132,216  | 206,807,028 | 11,980,104    | 205,546,994 | 48,117,169  | 494,668     | 3,343,560   |
| 식품조사처리     | -           | -           | -             | -           | -           | -           | -           |
| 기구 및 용기·포장 | 478,115,413 | 911,745,956 | 518,579,746   | 219,111,080 | 277,747,548 | -           | -           |
| 용기류        | -           | 7,079,600   | -             | -           | -           | -           | -           |

주) 1. 이 통계는 품목군별 생산실적을 집계하기 위하여 '3-8. 사업장규모별 업체현황'(법인업체수로 집계)과 달리 개별업체별로 집계하였으므로 종업원 구간별(1-4인 등) 합계가 다름.

2. 축산물가공품, 건강기능식품 제외

3-12 식품 품목군별 국내출하액, 수출액 기준 상위 10개사 현황

| 품 목 군           | 순 위 | 업 체 명           | 출 하 액 (천원)  |     | 업 체 명           | 수 출 액 (\$) |
|-----------------|-----|-----------------|-------------|-----|-----------------|------------|
|                 |     |                 |             | 순 위 |                 |            |
| 과 자 류           | 1   | 롯데제과(주)         | 563,414,059 | 1   | (주)오리온          | 20,751,243 |
|                 | 2   | 해태제과식품(주)       | 447,456,960 | 2   | 롯데제과(주)         | 18,379,223 |
|                 | 3   | (주)오리온          | 364,293,471 | 3   | 대영식품(주)         | 14,353,577 |
|                 | 4   | (주)농심           | 255,709,955 | 4   | (주)농심           | 9,892,429  |
|                 | 5   | (주)크라운제과        | 171,069,312 | 5   | 해태제과식품(주)       | 6,704,587  |
|                 | 6   | 오리온스낵인터내셔널 주식회사 | 125,065,708 | 6   | (주)크라운제과        | 6,087,788  |
|                 | 7   | (주)빙그레          | 86,846,029  | 7   | (주)맘모스제과        | 1,369,934  |
|                 | 8   | (주)롯데삼강         | 40,162,874  | 8   | 주식회사담양한과명진식품    | 989,397    |
|                 | 9   | (주)청우식품         | 25,741,320  | 9   | (주)삼립식품         | 895,276    |
|                 | 10  | 대영식품(주)         | 18,451,630  | 10  | 오리온스낵인터내셔널 주식회사 | 882,336    |
| 빵 또는 떡류         | 1   | (주)사니           | 246,159,721 | 1   | (주)삼립식품         | 2,834,796  |
|                 | 2   | (주)삼립식품         | 210,502,810 | 2   | 에스피엘(주)         | 2,025,764  |
|                 | 3   | 씨제이푸드빌 주식회사     | 191,545,601 | 3   | (주)지엠에프         | 1,832,050  |
|                 | 4   | (주)파리크라상        | 160,261,234 | 4   | (주)대두식품         | 1,229,958  |
|                 | 5   | 에스피엘(주)         | 146,995,899 | 5   | 서울식품공업주식회사      | 1,004,057  |
|                 | 6   | 아티제블랑제리 주식회사    | 97,088,029  | 6   | 씨제이푸드빌 주식회사     | 861,503    |
|                 | 7   | 비알코리아(주)        | 74,281,405  | 7   | 다원유통(주)         | 843,236    |
|                 | 8   | 주식회사기린식품        | 64,881,170  | 8   | (주)송학식품         | 821,331    |
|                 | 9   | 씨제이제일제당(주)      | 51,007,019  | 9   | (주)동원에프앤비       | 797,270    |
|                 | 10  | 주식회사 푸드웨어       | 40,086,200  | 10  | 천일식품 주식회사       | 402,830    |
| 코코아가공품류 또는 초콜릿류 | 1   | 롯데제과(주)         | 316,552,613 | 1   | 롯데제과(주)         | 21,204,225 |
|                 | 2   | (주)오리온          | 279,344,748 | 2   | (주)크라운제과        | 7,777,287  |
|                 | 3   | (주)크라운제과        | 153,716,933 | 3   | 해태제과식품(주)       | 6,702,603  |
|                 | 4   | 해태제과식품(주)       | 149,807,062 | 4   | 대영식품(주)         | 1,201,008  |
|                 | 5   | (주)삼광식품         | 27,875,226  | 5   | (주)아우레이트        | 935,303    |
|                 | 6   | (주)코롬방제과        | 10,939,523  | 6   | (주)오리온          | 629,669    |
|                 | 7   | 로알제과(주)         | 8,801,648   | 7   | 삼진식품            | 453,288    |
|                 | 8   | 한국네슬레(주)        | 7,207,079   | 8   | 주식회사 라이온제과      | 360,199    |
|                 | 9   | (주)제이에프앤비       | 6,916,000   | 9   | (주)제이에프앤비       | 353,214    |
|                 | 10  | 동서식품(주)         | 5,901,165   | 10  | (주)롯데삼강         | 226,582    |

| 품 목 군 | 순 위 | 업 체 명             | 출 하 액 (천원)  |     | 업 체 명      | 수 출 액 (\$) |
|-------|-----|-------------------|-------------|-----|------------|------------|
|       |     |                   |             | 순 위 |            |            |
| 잼 류   | 1   | (주)시아스코리아         | 29,688,634  | 1   | (주)시아스코리아  | 944,468    |
|       | 2   | (주)오뚜기            | 14,001,654  | 2   | (주)오뚜기     | 45,018     |
|       | 3   | (주)호남샤니           | 12,169,385  | 3   | 예산농산영농조합법인 | 11,382     |
|       | 4   | 주식회사 피.디.에이       | 8,254,738   | 4   | (주)대두식품    | 9,121      |
|       | 5   | (주)복음자리           | 8,183,543   | 5   | 삼호농협식품가공공장 | 1,868      |
|       | 6   | 군인공제회             | 3,688,038   | 6   | (주)복음자리    | 1,552      |
|       | 7   | 진산푸드(주)           | 2,119,000   | 7   |            |            |
|       | 8   | 씨제이제일제당(주)        | 1,601,675   | 8   |            |            |
|       | 9   | 가림산업 주식회사         | 1,515,690   | 9   |            |            |
|       | 10  | 미영 인터내셔널          | 1,270,000   | 10  |            |            |
| 설 탕   | 1   | 씨제이제일제당(주)        | 400,273,694 | 1   | (주)삼양사     | 88,315,986 |
|       | 2   | (주)삼양사            | 253,412,128 | 2   | 대한제당 주식회사  | 83,076,621 |
|       | 3   | 대한제당 주식회사         | 197,690,675 | 3   | 씨제이제일제당(주) | 49,450,617 |
|       | 4   | 대상(주)             | 2,531,458   | 4   | (주)선인      | 666        |
|       | 5   | (주)롯데삼강           | 464,206     | 5   |            |            |
|       | 6   | (주)선인             | 432,479     | 6   |            |            |
|       | 7   | (주)뜨레봄            | 138,087     | 7   |            |            |
|       | 8   | 주식회사제이제이푸드        | 62,238      | 8   |            |            |
|       | 9   | 농업회사법인 생협푸드시스템(주) | 11,658      | 9   |            |            |
|       | 10  | 주식회사 한미           | 11,476      | 10  |            |            |
| 포 도 당 | 1   | 주식회사 삼양제넥스        | 37,004,942  | 1   | 주식회사 삼양제넥스 | 4,428,411  |
|       | 2   | 대상(주)             | 13,693,837  | 2   | 대상(주)      | 238,338    |
|       | 3   | (유)콘프로덕츠키코리아      | 8,611,073   | 3   |            |            |
|       | 4   | 케이에이치캡프           | 560,000     | 4   |            |            |
|       | 5   | 에이치앤에이치영농조합법인     | 100,000     | 5   |            |            |
|       | 6   | 해광푸드              | 31,855      | 6   |            |            |
|       | 7   | (주)다빈치            | 17,720      | 7   |            |            |
|       | 8   | (주)골든팜            | 750         | 8   |            |            |
|       | 9   |                   |             | 9   |            |            |
|       | 10  |                   |             | 10  |            |            |

| 품 목 군 | 순 위 | 업 체 명        | 출 하 액 (천원)  | 순 위 | 업 체 명              | 수 출 액 (\$) |
|-------|-----|--------------|-------------|-----|--------------------|------------|
|       |     |              |             |     |                    |            |
| 과 당   | 1   | (유)콘프로덕츠코리아  | 63,448,040  | 1   | 콘프로덕츠코리아(유)        | 13,423,647 |
|       | 2   | 대상(주)        | 50,564,441  | 2   | 대상(주)              | 9,594,553  |
|       | 3   | 주식회사 삼양제넥스   | 42,173,565  | 3   |                    |            |
|       | 4   | (주)신동방씨피     | 36,653,199  | 4   |                    |            |
|       | 5   | 씨제이제일제당(주)   | 153,330     | 5   |                    |            |
|       | 6   | 만석군호두과자      | 30,480      | 6   |                    |            |
|       | 7   |              |             | 7   |                    |            |
|       | 8   |              |             | 8   |                    |            |
|       | 9   |              |             | 9   |                    |            |
|       | 10  |              |             | 10  |                    |            |
| 엿 류   | 1   | 대상(주)        | 101,102,537 | 1   | 씨제이제일제당(주)         | 301,794    |
|       | 2   | 주식회사 삼양제넥스   | 57,988,512  | 2   | 주식회사 삼양제넥스         | 199,000    |
|       | 3   | (유)콘프로덕츠코리아  | 56,125,343  | 3   | 대하한과               | 50,000     |
|       | 4   | (주)신동방씨피     | 41,996,602  | 4   | 대상(주)              | 33,200     |
|       | 5   | 씨제이제일제당(주)   | 2,745,267   | 5   | 두레촌                | 15,000     |
|       | 6   | 대진식품         | 2,600,000   | 6   | 농업회사법인유한회사조진순가마솔식품 | 4,500      |
|       | 7   | 주식회사 강남식품    | 2,522,322   | 7   | 부흥식품               | 4,230      |
|       | 8   | 화미제당(주)      | 2,409,230   | 8   | 예과당(YD Food)       | 3,000      |
|       | 9   | 해마을식품        | 2,352,201   | 9   |                    |            |
|       | 10  | 대하한과         | 1,365,000   | 10  |                    |            |
| 당시럽류  | 1   | (주)다빈치       | 295,919     | 1   | 씨제이제일제당(주)         | 392        |
|       | 2   | 씨제이제일제당(주)   | 234,334     | 2   | (주)엠에스씨(MSC)       | 143        |
|       | 3   | 한국삼영식품산업사    | 201,898     | 3   |                    |            |
|       | 4   | 거창빼재오미자농원    | 46,000      | 4   |                    |            |
|       | 5   | (주)신영푸드      | 31,018      | 5   |                    |            |
|       | 6   | (주)진영에프엔비    | 26,715      | 6   |                    |            |
|       | 7   | (주)신라명과      | 7,211       | 7   |                    |            |
|       | 8   | 미영 인터내셔널     | 6,000       | 8   |                    |            |
|       | 9   | 송축기업         | 1,600       | 9   |                    |            |
|       | 10  | (주)엠에스씨(MSC) | 202         | 10  |                    |            |

| 품 목 군      | 순 위 | 업 체 명        | 출 하 액 (천원) | 순 위 | 업 체 명        | 수 출 액 (\$) |
|------------|-----|--------------|------------|-----|--------------|------------|
|            |     |              |            |     |              |            |
| 올리고당류      | 1   | 씨제이제일제당(주)   | 16,404,627 | 1   | 주식회사 삼양제넥스   | 5,135,000  |
|            | 2   | (유)콘프로덕츠코리아  | 8,007,799  | 2   | (유)콘프로덕츠코리아  | 307,058    |
|            | 3   | 대상(주)        | 7,621,436  | 3   | 씨제이제일제당(주)   | 270,066    |
|            | 4   | 주식회사 삼양제넥스   | 3,939,065  | 4   |              |            |
|            | 5   | (주)신동방씨피     | 1,070,204  | 5   |              |            |
|            | 6   | (주)엠에스씨(MSC) | 70,200     | 6   |              |            |
|            | 7   | (주)프레블       | 10,464     | 7   |              |            |
|            | 8   | 화미제당(주)      | 260        | 8   |              |            |
|            | 9   |              |            | 9   |              |            |
|            | 10  |              |            | 10  |              |            |
| 식육 또는 알가공품 | 1   | 신선식품         | 22,211,498 | 1   | 주식회사푸드코아     | 127,183    |
|            | 2   | 맥키코리아유한회사    | 18,623,557 | 2   | (주)추풍령식품     | 120,823    |
|            | 3   | 원앤원(주)       | 13,135,751 | 3   | 농업법인(주)웃가네   | 45,000     |
|            | 4   | 주식회사 선진행     | 10,884,009 | 4   | 남일종합식품산업사    | 39,195     |
|            | 5   | (주)보승식품      | 10,133,361 | 5   | 양근생오리        | 35,673     |
|            | 6   | 주식회사 21세기축산  | 8,736,000  | 6   | 주식회사 두산      | 21,773     |
|            | 7   | 꿀꿀이식품        | 8,588,190  | 7   | (주)롯데햄       | 7,151      |
|            | 8   | 태성 F&F       | 7,647,930  | 8   |              |            |
|            | 9   | (주)동양식품      | 7,581,119  | 9   |              |            |
|            | 10  | 주식회사 하림      | 7,166,359  | 10  |              |            |
| 어육가공품      | 1   | 씨제이제일제당(주)   | 74,707,402 | 1   | 성진수산(주)      | 4,906,534  |
|            | 2   | 주식회사사조대림     | 54,226,383 | 2   | (주)한국에이요     | 3,667,878  |
|            | 3   | (주)진주햄       | 52,494,069 | 3   | 엔에이치와이푸드주식회사 | 772,909    |
|            | 4   | (주)동원에프엔비    | 40,750,735 | 4   | 우일수산 주식회사    | 669,040    |
|            | 5   | (주)롯데햄       | 23,336,848 | 5   | 주식회사사조대림     | 568,482    |
|            | 6   | (주)동진H&F     | 15,485,690 | 6   | 해맑은식품주식회사    | 531,120    |
|            | 7   | 주식회사 늘푸른바다   | 11,083,952 | 7   | 해양식품         | 414,000    |
|            | 8   | 한성식품(주)      | 9,457,274  | 8   | 한마루푸드        | 204,262    |
|            | 9   | 우일수산 주식회사    | 7,948,115  | 9   | (주)아워홈       | 145,725    |
|            | 10  | 조우에프엔에스주식회사  | 7,277,741  | 10  | (주)진주햄       | 140,232    |

| 품 목 군     | 순 위 | 업 체 명       | 출 하 액 (천원)    | 순 위 | 업 체 명        | 수 출 액 (\$) |
|-----------|-----|-------------|---------------|-----|--------------|------------|
|           |     |             |               |     |              |            |
| 두부류 또는 목류 | 1   | 씨제이제일제당(주)  | 81,632,552    | 1   | (주)대신물산      | 1,538,396  |
|           | 2   | 풀무원식품 주식회사  | 73,586,514    | 2   | (주)해청정       | 18,048     |
|           | 3   | (주)풀무원      | 34,895,789    | 3   |              |            |
|           | 4   | 군인공제회       | 17,638,193    | 4   |              |            |
|           | 5   | 씨제이씨푸드 주식회사 | 14,559,660    | 5   |              |            |
|           | 6   | (주)맑은식품     | 10,284,880    | 6   |              |            |
|           | 7   | 대상에프앤에프(주)  | 9,514,660     | 7   |              |            |
|           | 8   | (주)동화식품     | 9,259,475     | 8   |              |            |
|           | 9   | 소이빈네이처      | 7,682,294     | 9   |              |            |
|           | 10  | (주)오빌식품     | 7,362,546     | 10  |              |            |
| 식용유지류     | 1   | 씨제이제일제당(주)  | 255,806,551   | 1   | (주)캠포트       | 3,651,213  |
|           | 2   | (주)롯데삼강     | 236,771,244   | 2   | (주)롯데삼강      | 2,839,607  |
|           | 3   | 오뚜기라면(주)    | 151,130,010   | 3   | 오뚜기라면(주)     | 2,610,920  |
|           | 4   | (주)사조해표     | 147,599,577   | 4   | 에이케이바이오텍주식회사 | 2,413,120  |
|           | 5   | (주)삼양웰푸드    | 82,740,284    | 5   | 씨제이제일제당(주)   | 1,938,226  |
|           | 6   | (주)웰가       | 69,961,803    | 6   | (주)삼양웰푸드     | 1,084,780  |
|           | 7   | (주)농심       | 55,175,411    | 7   | 주식회사한진산업     | 722,985    |
|           | 8   | (주)오뚜기      | 54,909,931    | 8   | (주)유맥        | 545,568    |
|           | 9   | 동서유지주식회사    | 45,338,529    | 9   | (주)오뚜기       | 287,698    |
|           | 10  | 주식회사 진유원    | 43,153,999    | 10  | (주)웰가        | 280,214    |
| 면 류       | 1   | (주)농심       | 1,319,023,589 | 1   | (주)농심        | 63,196,536 |
|           | 2   | (주)한국야쿠르트   | 159,700,898   | 2   | (주)한국야쿠르트    | 19,046,040 |
|           | 3   | 오뚜기라면(주)    | 128,180,670   | 3   | 오뚜기라면(주)     | 14,055,788 |
|           | 4   | 삼양식품(주)     | 78,277,170    | 4   | (주)삼립식품      | 6,646,224  |
|           | 5   | 씨제이제일제당(주)  | 44,689,250    | 5   | 한일식품(주)      | 4,305,281  |
|           | 6   | (주)면사랑      | 30,440,696    | 6   | (주)백제물산      | 3,267,431  |
|           | 7   | (주)송학식품     | 16,478,513    | 7   | 영우냉동식품주식회사   | 2,301,092  |
|           | 8   | 칠갑농산(주)     | 15,760,260    | 8   | 칠갑농산(주)      | 1,039,495  |
|           | 9   | (주)동성식품     | 8,976,403     | 9   | (주)면사랑       | 985,414    |
|           | 10  | (주)이가자연면    | 7,356,710     | 10  | 번영           | 352,862    |

| 품 목 군 | 순 위 | 업 체 명        | 출 하 액 (천원)    |     | 업 체 명           | 수 출 액 (\$) |
|-------|-----|--------------|---------------|-----|-----------------|------------|
|       |     |              |               | 순 위 |                 |            |
| 다 류   | 1   | 광동제약주식회사     | 50,651,759    | 1   | 한성푸드영농조합법인      | 11,036,445 |
|       | 2   | (주)아모레퍼시픽    | 39,855,456    | 2   | 대한제당 주식회사       | 8,141,970  |
|       | 3   | 롯데칠성음료(주)    | 36,157,378    | 3   | (주)다정           | 4,060,905  |
|       | 4   | (주)담터        | 33,174,923    | 4   | (주)삼화한양식품       | 2,930,031  |
|       | 5   | 천호식품주식회사     | 30,138,310    | 5   | (주)꽃샘식품         | 2,338,777  |
|       | 6   | 동서식품(주)      | 25,599,267    | 6   | 두원농협청과물종합유통가공센터 | 2,209,711  |
|       | 7   | (주)그래미       | 21,621,631    | 7   | (주)성환에프엔비       | 2,199,332  |
|       | 8   | 웅진식품(주)      | 19,681,019    | 8   | 건양식품(주)         | 2,116,236  |
|       | 9   | 유니레버코리아주식회사  | 11,922,646    | 9   | (주)담터           | 1,745,560  |
|       | 10  | 코카콜라음료(주)    | 10,994,721    | 10  | 국제식품            | 1,394,837  |
| 커피    | 1   | 동서식품(주)      | 993,252,796   | 1   | 한국네슬레(주)        | 50,628,707 |
|       | 2   | 한국네슬레(주)     | 250,824,630   | 2   | (주)제이앤푸드        | 2,992,471  |
|       | 3   | 롯데칠성음료(주)    | 195,243,090   | 3   | (주)한국야쿠르트       | 2,159,181  |
|       | 4   | 해태음료주식회사     | 31,720,339    | 4   | 동서식품(주)         | 1,833,354  |
|       | 5   | 코카콜라음료(주)    | 29,358,519    | 5   | 롯데칠성음료(주)       | 1,741,831  |
|       | 6   | (주)한국야쿠르트    | 23,701,283    | 6   | (주)코빈           | 649,691    |
|       | 7   | (주)자뎡        | 20,415,797    | 7   | (주)남띠           | 480,018    |
|       | 8   | (주) 다이랑      | 17,970,613    | 8   | (주)일화           | 267,033    |
|       | 9   | (주)빙그레       | 17,856,173    | 9   | 비알코리아(주)        | 151,224    |
|       | 10  | 매일유업(주)      | 15,247,347    | 10  | 한국맥널티(주)        | 148,421    |
| 음 료 류 | 1   | 롯데칠성음료(주)    | 1,042,815,582 | 1   | 해태음료주식회사        | 15,515,787 |
|       | 2   | 코카콜라음료(주)    | 633,361,846   | 2   | (주)삼미식품         | 11,555,869 |
|       | 3   | 해태음료주식회사     | 264,113,713   | 3   | 웅진식품(주)         | 10,500,835 |
|       | 4   | (주)한국인삼공사    | 156,949,978   | 4   | 롯데칠성음료(주)       | 10,498,435 |
|       | 5   | 동아오츠카 주식회사   | 135,278,786   | 5   | (주)한국인삼공사       | 8,873,835  |
|       | 6   | 웅진식품(주)      | 134,995,176   | 6   | (주)한국야쿠르트       | 6,618,774  |
|       | 7   | 주식회사 정.식품    | 129,287,834   | 7   | (주)남양           | 6,243,880  |
|       | 8   | 광동제약주식회사     | 117,146,388   | 8   | (주)일화           | 6,210,479  |
|       | 9   | 한국 코카콜라 유한회사 | 88,402,922    | 9   | 동아제약(주)         | 4,980,829  |
|       | 10  | 매일유업(주)      | 77,639,211    | 10  | 코카콜라음료(주)       | 2,554,396  |

| 품 목 군  | 순 위 | 업 체 명        | 출 하 액 (천원)  | 순 위 | 업 체 명        | 수 출 액 (\$) |
|--------|-----|--------------|-------------|-----|--------------|------------|
|        |     |              |             |     |              |            |
| 특수용도식품 | 1   | 남양유업주식회사     | 113,704,301 | 1   | 남양유업주식회사     | 5,970,222  |
|        | 2   | 매일유업(주)      | 83,724,418  | 2   | 해태제과식품(주)    | 5,354,769  |
|        | 3   | 주식회사 정.식품    | 27,543,800  | 3   | 매일유업(주)      | 983,638    |
|        | 4   | 농심켈로그(주)     | 23,830,632  | 4   | 파스퇴르유업(주)    | 119,644    |
|        | 5   | 해태제과식품(주)    | 11,480,603  | 5   | 한스퍼멘텍        | 72,648     |
|        | 6   | 대상(주)        | 9,173,715   | 6   | 주식회사 정.식품    | 34,599     |
|        | 7   | (주)뉴트리바이오텍   | 4,168,410   | 7   | 삼육식품         | 19,888     |
|        | 8   | 일동후디스주식회사    | 3,948,778   | 8   |              |            |
|        | 9   | 파스퇴르유업(주)    | 3,758,622   | 9   |              |            |
|        | 10  | (주)삼립식품      | 2,641,558   | 10  |              |            |
| 장 류    | 1   | 씨제이제일제당(주)   | 220,660,824 | 1   | 대상(주)        | 8,997,310  |
|        | 2   | 대상(주)        | 181,659,039 | 2   | 씨제이제일제당(주)   | 7,918,461  |
|        | 3   | 샘표식품(주) 이천공장 | 111,625,206 | 3   | 샘표식품(주) 이천공장 | 5,139,261  |
|        | 4   | 신송식품(주)      | 39,785,043  | 4   | 신송식품(주)      | 1,597,971  |
|        | 5   | 몽고식품(주)      | 21,558,532  | 5   | 사조산업주식회사     | 1,254,810  |
|        | 6   | 주식회사세우       | 18,162,253  | 6   | 샘표식품(주) 영동공장 | 869,752    |
|        | 7   | 매일식품 주식회사    | 17,461,313  | 7   | 몽고식품(주)      | 640,296    |
|        | 8   | (주)진미식품      | 17,193,811  | 8   | 매일식품 주식회사    | 392,470    |
|        | 9   | 몽고장유         | 16,077,950  | 9   | (주)진미식품      | 348,686    |
|        | 10  | 영화식품주식회사     | 16,076,887  | 10  | 청매원          | 323,803    |
| 조미식품   | 1   | (주)오뚜기       | 287,267,468 | 1   | 씨제이제일제당(주)   | 10,587,793 |
|        | 2   | 씨제이제일제당(주)   | 255,561,903 | 2   | 대상(주)        | 4,291,846  |
|        | 3   | (주)농심        | 152,691,672 | 3   | (주)아이작       | 3,784,964  |
|        | 4   | 대상(주)        | 101,885,471 | 4   | (주)오뚜기       | 3,066,289  |
|        | 5   | 주식회사세우       | 62,014,980  | 5   | (주)서울향신      | 1,559,922  |
|        | 6   | 삼조셀텍(주)      | 52,871,344  | 6   | 비아이에프        | 1,553,612  |
|        | 7   | 주식회사 동방푸드마스타 | 24,923,279  | 7   | 태경농산주식회사     | 1,291,979  |
|        | 8   | (주)원일식품      | 22,094,232  | 8   | 동보식품         | 1,180,124  |
|        | 9   | 우일수산 주식회사    | 19,404,784  | 9   | 덕산농산         | 1,133,861  |
|        | 10  | 태경농산주식회사     | 18,829,542  | 10  | (주)영양물산      | 1,089,132  |

| 품 목 군 | 순 위 | 업 체 명        | 출 하 액 (천원)  | 순 위 | 업 체 명       | 수 출 액 (\$) |
|-------|-----|--------------|-------------|-----|-------------|------------|
|       |     |              |             |     |             |            |
| 드 레 싱 | 1   | (주)오뚜기       | 137,133,704 | 1   | (주)오뚜기      | 43,372,985 |
|       | 2   | (주)시아스       | 17,612,295  | 2   | (주)시아스      | 1,102,279  |
|       | 3   | 대상(주)        | 16,143,407  | 3   | (주)롯데삼강     | 434,538    |
|       | 4   | (주)롯데삼강      | 12,612,798  | 4   | 대상(주)       | 364,784    |
|       | 5   | 주식회사 동방푸드마스타 | 5,756,898   | 5   | (주)대광에프앤지   | 274,488    |
|       | 6   | (유)세양종합식품    | 2,796,329   | 6   |             |            |
|       | 7   | 삼조셀텍(주)      | 2,516,990   | 7   |             |            |
|       | 8   | 씨제이제일제당(주)   | 2,262,001   | 8   |             |            |
|       | 9   | 동양종합식품(주)    | 1,815,800   | 9   |             |            |
|       | 10  | (주)원일식품      | 1,545,898   | 10  |             |            |
| 김 치 류 | 1   | 대상에프앤에프(주)   | 95,979,684  | 1   | 대상에프앤에프(주)  | 25,628,156 |
|       | 2   | (주)한성식품      | 33,247,642  | 2   | 건식무역 주식회사   | 25,565,889 |
|       | 3   | 회원농업협동조합     | 23,187,649  | 3   | (주)진미       | 10,918,930 |
|       | 4   | (주)한울        | 21,843,031  | 4   | 농업회사법인(주)모아 | 7,099,614  |
|       | 5   | 원앤원(주)       | 20,364,373  | 5   | (주)풍한식품     | 4,994,992  |
|       | 6   | (주)놀부        | 18,465,426  | 6   | 태정식품(주)     | 2,993,967  |
|       | 7   | 서안동농업협동조합    | 14,642,912  | 7   | (주)다모       | 2,652,059  |
|       | 8   | 전곡농업협동조합     | 13,935,848  | 8   | (주)한울       | 2,424,861  |
|       | 9   | 선농식품(주)      | 11,266,955  | 9   | (주)삼진지.에프   | 1,611,056  |
|       | 10  | 구미협동식품 합명회사  | 11,193,877  | 10  | (주)동원에프앤비   | 1,483,230  |
| 젓 갈 류 | 1   | 대상(주)        | 10,165,806  | 1   | 주식회사 덕화푸드   | 7,115,420  |
|       | 2   | 신화식품         | 9,834,300   | 2   | 삼양씨푸드주식회사   | 2,612,572  |
|       | 3   | 동광식품         | 8,502,512   | 3   | 한신씨푸드       | 1,638,909  |
|       | 4   | (주)그린민푸드     | 8,084,583   | 4   | 대상(주)       | 824,082    |
|       | 5   | 두남식품         | 7,354,000   | 5   | 수영에프앤지주식회사  | 601,706    |
|       | 6   | (주)하선정종합식품   | 7,305,698   | 6   | 태광상사        | 540,114    |
|       | 7   | (주)나래식품      | 5,799,048   | 7   | 희창물산        | 535,533    |
|       | 8   | (주)동해식품      | 5,145,526   | 8   | 청아 굿 푸드     | 508,531    |
|       | 9   | 해성식품(주)      | 4,536,000   | 9   | 섬마을         | 223,919    |
|       | 10  | 보령식품         | 4,467,295   | 10  | (주)성근식품     | 214,928    |


| 품 목 군 | 순 위 | 업 체 명       | 출 하 액 (천원) | 순 위 | 업 체 명       | 수 출 액 (\$) |
|-------|-----|-------------|------------|-----|-------------|------------|
|       |     |             |            |     |             |            |
| 절임식품  | 1   | (주)일미농수산    | 33,747,937 | 1   | 주식회사조이팜푸드   | 1,055,126  |
|       | 2   | (주)으뜸농산     | 13,632,199 | 2   | 진안종합식품      | 729,309    |
|       | 3   | (주)한국인삼공사   | 12,882,863 | 3   | (주)나래식품     | 369,397    |
|       | 4   | 주식회사김채      | 12,181,463 | 4   | (주)일미농수산    | 350,149    |
|       | 5   | 싱그람영농조합법인   | 9,936,633  | 5   | 대하한과        | 302,700    |
|       | 6   | 씨제이제일제당(주)  | 9,788,938  | 6   | 풍광유자영농조합법인  | 259,457    |
|       | 7   | (주)녹선       | 6,937,909  | 7   | 북하특품사업단(주)  | 243,544    |
|       | 8   | 한미식품(주)     | 6,831,077  | 8   | 원진식품        | 206,378    |
|       | 9   | 싱그람종합식품     | 6,304,444  | 9   | (주)한국인삼공사   | 168,389    |
|       | 10  | 유한회사 내고향시푸드 | 6,000,000  | 10  | (주)에스앤에이식품  | 143,916    |
| 조림식품  | 1   | (주)대두식품     | 32,444,295 | 1   | (주)대두식품     | 1,406,312  |
|       | 2   | 주식회사 굿모닝서울  | 8,239,222  | 2   | (주)태산       | 307,328    |
|       | 3   | (주)태산       | 6,549,780  | 3   | 주식회사 굿모닝서울  | 222,304    |
|       | 4   | (주)샤니       | 6,221,439  | 4   | 청아 굿 푸드     | 70,630     |
|       | 5   | (주)동해식품     | 5,616,162  | 5   | (주)나래식품     | 44,526     |
|       | 6   | 양포식품(주)     | 4,665,944  | 6   | 옹골찬 동광      | 34,594     |
|       | 7   | 주식회사 동남     | 4,426,754  | 7   | 미가온         | 23,714     |
|       | 8   | (주)유진식품     | 4,253,208  | 8   | (주)도들샘      | 15,429     |
|       | 9   | (주)도들샘      | 2,884,080  | 9   | (주)파리크라상    | 12,047     |
|       | 10  | 육산식품        | 2,783,264  | 10  | 한미식품(주)     | 10,672     |
| 건 포 류 | 1   | 정화식품 주식회사   | 24,437,965 | 1   | 동오식품(주)     | 3,437,394  |
|       | 2   | 주식회사 정화식품상사 | 17,806,020 | 2   | 신한          | 1,072,423  |
|       | 3   | (주)세민수산     | 10,000,000 | 3   | (주)정필       | 1,047,911  |
|       | 4   | 금한산업        | 9,878,671  | 4   | 정화식품 주식회사   | 976,370    |
|       | 5   | 주식회사 현복식품   | 6,590,000  | 5   | 신한성식품       | 845,804    |
|       | 6   | 삼흥수산식품주식회사  | 6,420,000  | 6   | (주)신원종합상사   | 616,325    |
|       | 7   | 삼영수산        | 6,291,174  | 7   | 주식회사 정화식품상사 | 223,016    |
|       | 8   | (주)신원종합상사   | 6,074,345  | 8   | 남해산업        | 129,491    |
|       | 9   | 신한성식품       | 6,018,000  | 9   | 경우식품(주)     | 15,567     |
|       | 10  | (주)정필       | 5,955,377  | 10  | 삼영수산        | 15,317     |

| 품 목 군      | 순 위 | 업 체 명        | 출 하 액 (천원)  | 순 위 | 업 체 명             | 수 출 액 (\$)  |
|------------|-----|--------------|-------------|-----|-------------------|-------------|
|            |     |              |             |     |                   |             |
| 기타식품류      | 1   | 씨제이제일제당(주)   | 351,708,322 | 1   | (주)대한항공기내식사업본부    | 153,158,594 |
|            | 2   | (주)대한제분      | 296,272,082 | 2   | 엘에스지스카이세프코리아 주식회사 | 102,720,592 |
|            | 3   | 동아원주식회사      | 182,700,130 | 3   | (주)에이치씨글로벌        | 28,731,572  |
|            | 4   | 동서식품(주)      | 132,500,172 | 4   | 주식회사 삼양제넥스        | 23,270,142  |
|            | 5   | 한국제분주식회사     | 109,680,000 | 5   | (주)희창유업           | 19,156,498  |
|            | 6   | 대선제분주식회사     | 86,090,442  | 6   | 대상(주)             | 10,570,274  |
|            | 7   | 농심켈로그(주)     | 53,581,569  | 7   | 서강유업(주)           | 8,890,733   |
|            | 8   | (유)콘프로덕츠크리아  | 52,225,183  | 8   | 씨제이제일제당(주)        | 7,879,469   |
|            | 9   | (주)동원에프앤비    | 50,773,062  | 9   | 설정식품주식회사          | 5,132,180   |
|            | 10  | 영남제분 주식회사    | 48,313,958  | 10  | (유)콘프로덕츠크리아       | 4,091,545   |
| 규격외 일반가공식품 | 1   | (주)동원에프앤비    | 142,847,550 | 1   | 사조cs(주)물류센타       | 78,445,972  |
|            | 2   | 태경농산주식회사     | 113,290,723 | 2   | 동원산업주식회사          | 63,830,304  |
|            | 3   | (주)오뚜기       | 111,136,467 | 3   | (주)삼양사            | 50,688,126  |
|            | 4   | 씨제이제일제당(주)   | 104,973,943 | 4   | 씨제이제일제당(주)        | 39,688,423  |
|            | 5   | 사조산업(주)      | 71,691,795  | 5   | 주식회사 유왕           | 18,594,013  |
|            | 6   | 유성물산교역㈜      | 45,639,762  | 6   | 동아원주식회사           | 9,053,627   |
|            | 7   | 롯데칠성음료(주)    | 44,228,731  | 7   | 진해물산(주)           | 8,710,618   |
|            | 8   | 우일수산 주식회사    | 34,337,395  | 8   | (주)에스앤비인터내셔널      | 8,661,136   |
|            | 9   | 동원산업주식회사     | 23,044,211  | 9   | 성진수산(주)           | 7,429,254   |
|            | 10  | 수산업협동조합중앙회   | 22,156,290  | 10  | (주)대한제분           | 7,308,427   |
| 식품첨가물      | 1   | 대상(주)        | 106,897,522 | 1   | 대상(주)             | 71,183,141  |
|            | 2   | 백광산업(주)      | 92,962,621  | 2   | 에스케이씨(주)          | 30,270,008  |
|            | 3   | (주)엘지화학브이시엠  | 91,034,074  | 3   | (주)엠에스씨(MSC)      | 26,274,212  |
|            | 4   | 씨제이제일제당(주)   | 27,454,675  | 4   | 한국바스프(주)          | 12,748,863  |
|            | 5   | 한국 코카콜라 유한회사 | 25,491,503  | 5   | (주)유니드            | 10,271,286  |
|            | 6   | (주)엘지생활건강    | 22,119,249  | 6   | 삼미산업(주)           | 6,633,939   |
|            | 7   | (주)유한크로락스    | 18,731,410  | 7   | (주)삼양사            | 4,126,337   |
|            | 8   | (주)엠에스씨(MSC) | 17,737,356  | 8   | (주)대평             | 3,807,428   |
|            | 9   | (주)태진지엔에스    | 16,735,155  | 9   | 용산화학(주)           | 3,659,856   |
|            | 10  | (주)롯데삼강      | 16,228,090  | 10  | (주)젤텍             | 2,764,841   |

| 품 목 군      | 순 위 | 업 체 명     | 출 하 액 (천원)  | 순 위 | 업 체 명       | 수 출 액 (\$) |
|------------|-----|-----------|-------------|-----|-------------|------------|
|            |     |           |             |     |             |            |
| 식품조사처리     | 1   | (주)소야그린텍  | 110,221     | 1   | 그린피아기술(주)   | 274,681    |
|            | 2   | 그린피아기술(주) | 14,250      | 2   | (주)소야그린텍    | 47,958     |
|            | 3   |           |             | 3   |             |            |
|            | 4   |           |             | 4   |             |            |
|            | 5   |           |             | 5   |             |            |
|            | 6   |           |             | 6   |             |            |
|            | 7   |           |             | 7   |             |            |
|            | 8   |           |             | 8   |             |            |
|            | 9   |           |             | 9   |             |            |
|            | 10  |           |             | 10  |             |            |
| 기구 및 용기·포장 | 1   | (주)테크팩솔루션 | 302,333,414 | 1   | 삼아알미늄(주)    | 32,905,673 |
|            | 2   | 한일제관(주)   | 209,971,585 | 2   | 삼광유리(주)     | 25,325,421 |
|            | 3   | 삼광유리(주)   | 192,467,756 | 3   | (주)서일       | 20,553,942 |
|            | 4   | 롯데알미늄(주)  | 167,390,998 | 4   | (주)삼보에이팩    | 19,773,355 |
|            | 5   | 울촌화학(주)   | 134,399,946 | 5   | (주)프리미어코리아  | 19,764,863 |
|            | 6   | (주)효성     | 125,671,676 | 6   | 한일제관(주)     | 19,132,410 |
|            | 7   | 삼영화학공업(주) | 91,240,384  | 7   | 삼영화학공업(주)   | 18,098,664 |
|            | 8   | 주식회사 동서   | 78,356,866  | 8   | 코오롱인더스트리(주) | 16,828,847 |
|            | 9   | 삼화왕관(주)   | 67,949,545  | 9   | (주)한국팩키지    | 15,388,867 |
|            | 10  | (주)유상     | 65,388,620  | 10  | (주)국일제지     | 12,653,624 |
| 용 기 류      | 1   | 금광도기      | 7,079,600   | 1   | 인월요업        | 19,178     |
|            | 2   | 신일토기      | 2,310,000   | 2   | (주)바이오캠     | 11,141     |
|            | 3   | 혜성도기      | 1,486,000   | 3   | 예산          | 4,246      |
|            | 4   | 인월요업      | 1,278,024   | 4   |             |            |
|            | 5   | (주)오성세라믹스 | 1,074,000   | 5   |             |            |
|            | 6   | 예산        | 756,000     | 6   |             |            |
|            | 7   | 고창용기      | 450,000     | 7   |             |            |
|            | 8   | 영남요업사     | 321,000     | 8   |             |            |
|            | 9   | 징광용기      | 217,000     | 9   |             |            |
|            | 10  | 영암전통민속용기  | 184,000     | 10  |             |            |

| 품 목 군  | 순 위 | 업 체 명      | 출 하 액 (천원)  | 순 위 | 업 체 명       | 수 출 액 (\$) |
|--------|-----|------------|-------------|-----|-------------|------------|
|        |     |            |             |     |             |            |
| 건강기능식품 | 1   | (주)한국인삼공사  | 416,556,697 | 1   | (주)한국인삼공사   | 11,456,840 |
|        | 2   | (주)마임      | 53,897,864  | 2   | 주식회사 썬 바이오텍 | 9,142,839  |
|        | 3   | (주)한국야쿠르트  | 34,562,050  | 3   | (주)일화       | 8,257,110  |
|        | 4   | (주)남양      | 30,754,680  | 4   | 아미코젠(주)     | 1,645,695  |
|        | 5   | (주)태평양제약   | 24,843,787  | 5   | (주)진생사이언스   | 987,789    |
|        | 6   | (주)서흥캡셀    | 24,515,446  | 6   | 고려인삼연구(주)   | 835,562    |
|        | 7   | (주)아모레퍼시픽  | 22,526,232  | 7   | (주)NH한삼인    | 775,610    |
|        | 8   | 중근당건강(주)   | 21,948,126  | 8   | 구안산업(주)금산공장 | 743,012    |
|        | 9   | 풀무원건강생활(주) | 16,648,817  | 9   | 고려인삼과학주식회사  | 622,643    |
|        | 10  | 일진제약주식회사   | 16,514,155  | 10  | 한일인삼산업주식회사  | 503,311    |





2010년도 식품 및 식품첨가물 생산실적

# IV 총 계



4-1 식품 및 식품첨가물 생산실적 총계

| 구 분                    | 식품 산업 출하액                                | 식품 산업 매출액 총계 (천원) | 식품 산업 생산액 총계 (천원) |
|------------------------|--|-------------------|-------------------|
| 국내출하액(천원)              | 35,824,107,736                           | 38,790,939,006    | 34,548,229,978    |
| 수출액<br>(1\$=1,156.26원) | 2,565,885,943 (\$)<br>(2,966,831,270 천원) |                   |                   |

| 구 분<br>허가/신고관청 | 생 산 현 황    |            |                | 출 하 현 황    |                |           |               |
|----------------|------------|------------|----------------|------------|----------------|-----------|---------------|
|                | 생산능력(T)    | 생산량(T)     | 생산액(천원)        | 출하량(T)     | 출하액(천원)        | 수출량(T)    | 수출액(\$)       |
| 시, 군, 구        | 95,557,137 | 26,943,079 | 33,150,674,457 | 26,054,201 | 34,397,767,125 | 1,613,932 | 2,269,894,524 |
| 식품의약품안전청       | 1,651,433  | 53,516     | 786,747,625    | 48,971     | 1,021,252,592  | 1,226     | 40,077,668    |
| 계              | 97,208,571 | 26,996,594 | 33,937,422,082 | 20,272,744 | 35,419,019,717 | 1,615,157 | 2,309,972,192 |

주) 도시락제조업, 용기류제조업의 생산실적은 시군구 허가품목이나 단위가 다르므로 별도표기

| 구 분<br>품목명 | 생 산 현 황     |             |             | 출 하 현 황     |             |            |             |
|------------|-------------|-------------|-------------|-------------|-------------|------------|-------------|
|            | 생산능력(개)     | 생산량(개)      | 생산액(천원)     | 출하량(개)      | 출하액(천원)     | 수출량(개)     | 수출액(\$)     |
| 도시락제조업     | 604,554,159 | 294,369,012 | 593,709,370 | 265,503,601 | 388,906,970 | 27,642,289 | 255,879,186 |
| 용기류제조업     | 11,555,460  | 10,480,755  | 17,098,526  | 8,339,802   | 16,181,049  | 1,437      | 34,565      |

4-2 시·군·구 허가품목

1. 전 체

| 품 목 명           | 생 산 현 황   |           |               | 출 하 현 황 |               |         |             |
|-----------------|-----------|-----------|---------------|---------|---------------|---------|-------------|
|                 | 생산능력(T)   | 생산량(T)    | 생산액(천원)       | 출하량(T)  | 출하액(천원)       | 수출량(T)  | 수출액(\$)     |
| 과자류             | 1,722,652 | 550,019   | 2,336,208,606 | 400,593 | 2,591,121,430 | 14,139  | 87,700,617  |
| 빵 또는 떡류         | 2,015,574 | 708,600   | 2,097,421,912 | 600,161 | 2,292,718,848 | 7,010   | 14,841,358  |
| 코코아가공품류 또는 초콜릿류 | 1,230,460 | 220,880   | 1,015,702,116 | 619,087 | 1,065,812,578 | 8,798   | 40,809,729  |
| 잼류              | 84,851    | 43,048    | 101,196,356   | 30,419  | 92,886,784    | 383     | 1,013,409   |
| 설탕              | 1,471,679 | 1,419,741 | 1,077,721,276 | 915,294 | 855,028,597   | 368,730 | 220,843,890 |
| 포도당             | 519,677   | 143,333   | 52,092,131    | 134,642 | 60,020,177    | 6,796   | 4,666,749   |
| 과당              | 519,040   | 397,798   | 168,505,823   | 341,114 | 193,023,055   | 46,845  | 23,409,229  |
| 엿류              | 1,106,674 | 489,177   | 240,494,081   | 457,892 | 289,571,916   | 608     | 536,527     |
| 당시럽류            | 1,476     | 287       | 766,092       | 372     | 850,897       | -       | 463         |
| 올리고당류           | 601,756   | 46,655    | 33,206,703    | 39,423  | 37,124,055    | 2,890   | 4,971,244   |
| 식육 또는 알가공품      | 222,018   | 87,254    | 308,035,772   | 60,362  | 328,947,381   | 77      | 353,528     |
| 어육가공품           | 1,955,878 | 189,250   | 534,982,667   | 151,838 | 494,448,612   | 4,374   | 10,850,060  |
| 두부류 또는 묵류       | 901,362   | 407,034   | 573,148,461   | 361,902 | 564,449,217   | 1,764   | 1,556,444   |
| 식용유지류           | 4,106,542 | 888,854   | 1,500,721,467 | 737,041 | 1,346,251,283 | 8,037   | 17,127,694  |
| 면류              | 1,824,506 | 753,071   | 2,055,517,575 | 596,454 | 1,993,412,371 | 39,405  | 118,126,564 |

| 품 목 명      | 생 산 현 황     |             |               | 출 하 현 황    |               |         |             |
|------------|-------------|-------------|---------------|------------|---------------|---------|-------------|
|            | 생산능력(T)     | 생산량(T)      | 생산액(천원)       | 출하량(T)     | 출하액(천원)       | 수출량(T)  | 수출액(\$)     |
| 다류         | 3,871,957   | 231,877     | 712,074,988   | 255,969    | 596,995,124   | 22,023  | 49,564,874  |
| 커피         | 2,394,720   | 584,627     | 1,319,029,113 | 380,794    | 1,764,678,798 | 11,058  | 61,478,886  |
| 음료류        | 25,469,618  | 3,313,233   | 2,764,320,881 | 2,633,400  | 3,599,928,575 | 104,659 | 94,399,117  |
| 특수용도식품     | 1,122,658   | 40,982      | 191,349,666   | 36,383     | 292,534,163   | 959     | 12,555,408  |
| 장류         | 1,473,454   | 636,753     | 702,971,023   | 553,517    | 911,446,451   | 20,630  | 29,657,991  |
| 조미식품       | 1,819,031   | 628,476     | 1,854,493,696 | 569,369    | 2,144,084,447 | 11,710  | 42,815,824  |
| 드레싱        | 174,320     | 96,865      | 217,060,865   | 78,610     | 208,834,569   | 13,379  | 45,549,074  |
| 김치류        | 897,829     | 411,644     | 835,647,201   | 351,594    | 803,433,781   | 27,585  | 93,842,112  |
| 젓갈류        | 569,496     | 98,331      | 192,943,827   | 81,900     | 200,524,494   | 2,417   | 15,705,222  |
| 절임식품       | 386,350     | 237,420     | 376,153,839   | 205,950    | 388,729,548   | 6,402   | 5,098,165   |
| 조림식품       | 170,469     | 60,300      | 110,499,469   | 50,653     | 115,752,726   | 1,348   | 2,149,002   |
| 건포류        | 111,426     | 26,711      | 242,609,049   | 23,672     | 251,158,619   | 2,084   | 8,386,227   |
| 기타 식품류     | 6,909,108   | 3,524,870   | 3,376,219,334 | 3,102,495  | 3,198,294,976 | 164,567 | 451,871,635 |
| 규격외 일반가공식품 | 3,873,154   | 1,302,235   | 3,122,503,764 | 918,892    | 2,829,805,078 | 169,985 | 431,503,439 |
| 식품첨가물      | 10,826,837  | 4,648,652   | 1,278,130,783 | 1,974,052  | 881,347,313   | 74,021  | 191,361,444 |
| 기구 및 용기포장  | 17,202,566  | 4,755,101   | 4,352,655,291 | 3,559,929  | 4,393,458,232 | 471,248 | 443,027,785 |
| 용기류        | 11,555,460개 | 10,480,755개 | 17,098,526    | 8,339,802개 | 16,181,049    | 1,437개  | 34,565      |

주) 기타 식품류에서 즉석섭취식품(도시락), 즉석조리식품(도시락)의 단위는 '개'이므로 생산능력, 생산량, 출하량, 수출량에서 제외함

2. 과자류

| 품 목 명     | 생 산 현 황   |         |               | 출 하 현 황 |               |        |            |
|-----------|-----------|---------|---------------|---------|---------------|--------|------------|
|           | 생산능력(T)   | 생산량(T)  | 생산액(천원)       | 출하량(T)  | 출하액(천원)       | 수출량(T) | 수출액(\$)    |
| 계         | 1,722,652 | 550,019 | 2,336,208,606 | 400,593 | 2,591,121,430 | 14,139 | 87,700,617 |
| 과자(비스킷류)  | 453,486   | 138,103 | 727,211,471   | 116,545 | 775,578,582   | 4,262  | 33,158,167 |
| 과자(한과류)   | 41,145    | 17,568  | 76,025,402    | 16,541  | 87,330,025    | 179    | 1,618,401  |
| 과자(스낵과자류) | 387,284   | 152,969 | 661,311,605   | 120,545 | 827,797,959   | 3,845  | 17,980,735 |
| 과자(기타)    | 56,368    | 16,707  | 56,945,617    | 14,876  | 65,519,539    | 97     | 702,434    |
| 캔디류(인삼사탕) | 9,588     | 225     | 418,953       | 198     | 424,771       | 5      | 45,331     |
| 캔디류(홍삼사탕) | 23,262    | 1,643   | 7,755,647     | 1,581   | 13,066,321    | 101    | 458,160    |
| 캔디류(캐러멜)  | 28,893    | 5,932   | 21,274,689    | 4,372   | 19,820,376    | 34     | 441,264    |
| 캔디류(양갱)   | 31,305    | 5,197   | 18,514,573    | 636     | 5,070,107     | 11     | 111,302    |
| 캔디류(젤리)   | 33,580    | 11,992  | 42,744,903    | 10,629  | 45,627,500    | 117    | 520,090    |
| 캔디류(기타)   | 195,476   | 71,118  | 200,008,471   | 27,244  | 184,043,297   | 722    | 4,287,996  |
| 추잉껌(인삼)   | -         | -       | -             | 1       | 2,733         | -      | -          |
| 추잉껌(홍삼)   | -         | -       | -             | 4       | 76,030        | -      | -          |
| 추잉껌(기타)   | 45,056    | 16,800  | 256,475,028   | 9,826   | 249,306,482   | 4,594  | 27,596,023 |
| 빙과류       | 417,209   | 111,765 | 267,522,247   | 77,595  | 317,457,708   | 171    | 780,714    |

### 3. 빵 또는 떡류

| 품 목 명    | 생 산 현 황   |         |               | 출 하 현 황 |               |        |            |
|----------|-----------|---------|---------------|---------|---------------|--------|------------|
|          | 생산능력(T)   | 생산량(T)  | 생산액(천원)       | 출하량(T)  | 출하액(천원)       | 수출량(T) | 수출액(\$)    |
| 계        | 2,015,574 | 708,600 | 2,097,421,912 | 600,161 | 2,292,718,848 | 7,010  | 14,841,358 |
| 빵류(식빵)   | 110,755   | 83,251  | 237,990,171   | 74,765  | 252,524,856   | 383    | 584,213    |
| 빵류(케이크)  | 234,055   | 57,326  | 348,033,540   | 54,915  | 425,511,455   | 61     | 441,202    |
| 빵류(카스텔라) | 14,630    | 8,327   | 49,472,802    | 7,962   | 53,742,933    | 1      | 6,227      |
| 빵류(도넛)   | 74,625    | 24,341  | 106,775,937   | 23,084  | 157,386,688   | 170    | 891,603    |
| 빵류(피자)   | 40,987    | 14,663  | 22,956,941    | 13,849  | 25,163,374    | 58     | 162,412    |
| 빵류(파이)   | 9,457     | 3,675   | 10,068,499    | 3,663   | 11,412,243    | 2      | 6,391      |
| 빵류(핫도그)  | 78,714    | 5,348   | 20,609,469    | 2,301   | 10,576,539    | 1      | 4,774      |
| 빵류(기타)   | 395,595   | 239,667 | 667,468,439   | 208,275 | 753,406,196   | 1,702  | 4,614,396  |
| 떡류       | 387,691   | 137,903 | 314,551,915   | 129,481 | 358,299,562   | 1,855  | 3,213,888  |
| 만두류      | 669,065   | 134,099 | 319,494,199   | 81,867  | 244,695,002   | 2,776  | 4,916,252  |

4. 코코아가공품류 또는 초콜릿류

| 품 목 명     | 생 산 현 황   |         |               | 출 하 현 황 |               |        |            |
|-----------|-----------|---------|---------------|---------|---------------|--------|------------|
|           | 생산능력(T)   | 생산량(T)  | 생산액(천원)       | 출하량(T)  | 출하액(천원)       | 수출량(T) | 수출액(\$)    |
| 계         | 1,230,460 | 220,880 | 1,015,702,116 | 619,087 | 1,065,812,578 | 8,798  | 40,809,729 |
| 코코아메스     | -         | -       | -             | -       | -             | -      | -          |
| 코코아버터     | -         | -       | -             | -       | -             | -      | -          |
| 코코아분말     | 88        | 79      | 1,499,297     | 6       | 36,242        | -      | -          |
| 기타 코코아가공품 | 119,531   | 21,038  | 29,316,966    | 505,864 | 36,611,624    | 51     | 211,638    |
| 초콜릿       | 82,621    | 16,443  | 178,831,338   | 14,571  | 171,312,721   | 564    | 3,977,587  |
| 스위트초콜릿    | 16,130    | 60      | 877,688       | 60      | 1,105,416     | -      | -          |
| 밀크초콜릿     | 48,911    | 2,112   | 30,618,216    | 2,057   | 33,977,198    | 8      | 182,718    |
| 패밀리밀크초콜릿  | 613       | 90      | 1,438,122     | 90      | 1,581,934     | -      | -          |
| 화이트초콜릿    | 20,721    | 98      | 2,284,718     | 96      | 2,771,045     | -      | -          |
| 준초콜릿      | 62,982    | 15,758  | 55,222,911    | 11,010  | 61,321,978    | 29     | 316,908    |
| 초콜릿가공품    | 878,865   | 165,201 | 715,612,860   | 85,333  | 757,094,420   | 8,146  | 36,120,878 |

5. 잼류

| 품 목 명          | 생 산 현 황 |        |             | 출 하 현 황 |            |        |           |
|----------------|---------|--------|-------------|---------|------------|--------|-----------|
|                | 생산능력(T) | 생산량(T) | 생산액(천원)     | 출하량(T)  | 출하액(천원)    | 수출량(T) | 수출액(\$)   |
| 계              | 84,851  | 43,048 | 101,196,356 | 30,419  | 92,886,784 | 383    | 1,013,409 |
| 잼              | 42,182  | 15,383 | 39,886,976  | 12,143  | 40,331,891 | 1      | 3,821     |
| 마말레이드          | 221     | 15     | 71,693      | 15      | 90,734     | -      | -         |
| 기타 잼류(프리저브스타일) | 5,979   | 2,772  | 8,029,359   | 2,648   | 11,901,816 | 12     | 44,617    |
| 기타 잼류          | 36,469  | 24,879 | 53,208,328  | 15,613  | 40,562,343 | 370    | 964,971   |

6. 설탕

| 품 목 명 | 생 산 현 황   |           |               | 출 하 현 황 |             |         |             |
|-------|-----------|-----------|---------------|---------|-------------|---------|-------------|
|       | 생산능력(T)   | 생산량(T)    | 생산액(천원)       | 출하량(T)  | 출하액(천원)     | 수출량(T)  | 수출액(\$)     |
| 계     | 1,471,679 | 1,419,741 | 1,077,721,276 | 915,294 | 855,028,597 | 368,730 | 220,843,890 |
| 백설탕   | 1,308,800 | 1,291,383 | 970,530,952   | 792,969 | 720,197,539 | 368,138 | 220,371,100 |
| 갈색설탕  | 124,395   | 103,471   | 84,054,107    | 100,831 | 110,681,840 | 274     | 233,474     |
| 기타설탕  | 38,483    | 24,887    | 23,136,217    | 21,494  | 24,149,218  | 318     | 239,316     |

7. 포도당

| 품 목 명   | 생 산 현 황 |         |            | 출 하 현 황 |            |        |           |
|---------|---------|---------|------------|---------|------------|--------|-----------|
|         | 생산능력(T) | 생산량(T)  | 생산액(천원)    | 출하량(T)  | 출하액(천원)    | 수출량(T) | 수출액(\$)   |
| 계       | 519,677 | 143,333 | 52,092,131 | 134,642 | 60,020,177 | 6,796  | 4,666,749 |
| 액상포도당   | 464,696 | 110,863 | 30,830,796 | 108,481 | 37,188,585 | -      | -         |
| 분말결정포도당 | 54,981  | 32,470  | 21,261,335 | 26,162  | 22,831,592 | 6,796  | 4,666,749 |

8. 과당

| 품 목 명 | 생 산 현 황 |         |             | 출 하 현 황 |             |        |            |
|-------|---------|---------|-------------|---------|-------------|--------|------------|
|       | 생산능력(T) | 생산량(T)  | 생산액(천원)     | 출하량(T)  | 출하액(천원)     | 수출량(T) | 수출액(\$)    |
| 계     | 519,040 | 397,798 | 168,505,823 | 341,114 | 193,023,055 | 46,845 | 23,409,229 |
| 액상과당  | 517,767 | 396,119 | 167,016,080 | 339,512 | 189,898,380 | 46,845 | 23,409,229 |
| 결정과당  | 1,222   | 1,650   | 1,389,755   | 1,573   | 2,940,865   | -      | -          |
| 기타과당  | 51      | 29      | 99,988      | 28      | 183,810     | -      | -          |

9. 엿류

| 품 목 명 | 생 산 현 황   |         |             | 출 하 현 황 |             |        |         |
|-------|-----------|---------|-------------|---------|-------------|--------|---------|
|       | 생산능력(T)   | 생산량(T)  | 생산액(천원)     | 출하량(T)  | 출하액(천원)     | 수출량(T) | 수출액(\$) |
| 계     | 1,106,674 | 489,177 | 240,494,081 | 457,892 | 289,571,916 | 608    | 536,527 |
| 물엿    | 572,912   | 469,748 | 221,944,686 | 439,291 | 267,698,229 | 565    | 461,049 |
| 기타엿   | 212,291   | 12,096  | 13,955,626  | 11,583  | 16,539,348  | 35     | 68,955  |
| 덱스트린  | 321,470   | 7,333   | 4,593,769   | 7,018   | 5,334,339   | 7      | 6,523   |

10. 당시럽류

| 품 목 명 | 생 산 현 황 |        |         | 출 하 현 황 |         |        |         |
|-------|---------|--------|---------|---------|---------|--------|---------|
|       | 생산능력(T) | 생산량(T) | 생산액(천원) | 출하량(T)  | 출하액(천원) | 수출량(T) | 수출액(\$) |
| 계     | 1,476   | 287    | 766,092 | 372     | 850,897 | -      | 463     |
| 당시럽류  | 1,476   | 287    | 766,092 | 372     | 850,897 | -      | 463     |

11. 올리고당류

| 품 목 명    | 생 산 현 황 |        |            | 출 하 현 황 |            |        |           |
|----------|---------|--------|------------|---------|------------|--------|-----------|
|          | 생산능력(T) | 생산량(T) | 생산액(천원)    | 출하량(T)  | 출하액(천원)    | 수출량(T) | 수출액(\$)   |
| 계        | 601,756 | 46,655 | 33,206,703 | 39,423  | 37,124,055 | 2,890  | 4,971,244 |
| 프락토올리고당  | 18,000  | 17,017 | 13,741,411 | 14,049  | 13,002,981 | 2,810  | 4,623,061 |
| 이소말토올리고당 | 273,187 | 19,960 | 11,426,012 | 16,581  | 13,568,226 | 6      | 5,159     |
| 갈락토올리고당  | 82,000  | 902    | 1,812,362  | 535     | 1,339,005  | 38     | 291,473   |
| 말토올리고당   | 145,350 | 2,565  | 1,194,016  | 2,237   | 1,671,321  | -      | -         |
| 자일로올리고당  | -       | -      | -          | -       | -          | -      | -         |
| 겐티오올리고당  | -       | -      | -          | -       | -          | -      | -         |
| 기타올리고당   | 83,219  | 6,209  | 5,032,902  | 6,021   | 7,542,522  | 36     | 51,551    |

12. 식육 또는 알가공품

| 품 목 명     | 생 산 현 황 |        |             | 출 하 현 황 |             |        |         |
|-----------|---------|--------|-------------|---------|-------------|--------|---------|
|           | 생산능력(T) | 생산량(T) | 생산액(천원)     | 출하량(T)  | 출하액(천원)     | 수출량(T) | 수출액(\$) |
| 계         | 222,018 | 87,254 | 308,035,772 | 60,362  | 328,947,381 | 77     | 353,528 |
| 식육 또는 알제품 | 6,494   | 2,603  | 9,131,620   | 2,582   | 10,765,463  | -      | -       |
| 식육가공품     | 207,720 | 80,961 | 294,287,925 | 54,091  | 312,889,923 | 76     | 330,931 |
| 알가공품      | 7,804   | 3,690  | 4,616,227   | 3,689   | 5,291,995   | -      | 22,597  |

13. 어육가공품

| 품 목 명   | 생 산 현 황   |         |             | 출 하 현 황 |             |        |            |
|---------|-----------|---------|-------------|---------|-------------|--------|------------|
|         | 생산능력(T)   | 생산량(T)  | 생산액(천원)     | 출하량(T)  | 출하액(천원)     | 수출량(T) | 수출액(\$)    |
| 계       | 1,955,878 | 189,250 | 534,982,667 | 151,838 | 494,448,612 | 4,374  | 10,850,060 |
| 어묵      | 1,799,742 | 141,544 | 341,797,349 | 96,302  | 264,587,271 | 1,965  | 6,463,379  |
| 어육소시지   | 73,968    | 22,409  | 115,744,800 | 17,844  | 102,306,574 | 37     | 140,256    |
| 어육반제품   | 11,985    | 2,263   | 5,879,894   | 2,261   | 7,025,199   | -      | -          |
| 어육살     | 17,487    | 6,713   | 17,404,617  | 5,736   | 15,059,034  | -      | -          |
| 연육      | 8,003     | 1,526   | 2,076,621   | 1,508   | 2,155,026   | -      | -          |
| 기타어육가공품 | 44,694    | 14,795  | 52,079,386  | 28,188  | 103,315,508 | 2,372  | 4,246,425  |

14. 두부류 또는 묵류

| 품 목 명 | 생 산 현 황 |         |             | 출 하 현 황 |             |        |           |
|-------|---------|---------|-------------|---------|-------------|--------|-----------|
|       | 생산능력(T) | 생산량(T)  | 생산액(천원)     | 출하량(T)  | 출하액(천원)     | 수출량(T) | 수출액(\$)   |
| 계     | 901,362 | 407,034 | 573,148,461 | 361,902 | 564,449,217 | 1,764  | 1,556,444 |
| 두부    | 696,575 | 348,654 | 462,548,502 | 317,445 | 475,194,097 | -      | -         |
| 전두부   | 4,679   | 879     | 1,432,382   | 874     | 1,672,124   | -      | -         |
| 유바    | 12      | 4       | 9,000       | 4       | 15,000      | -      | -         |
| 가공두부  | 82,482  | 18,546  | 64,082,562  | 9,271   | 34,693,064  | -      | -         |
| 묵류    | 117,614 | 38,950  | 45,076,015  | 34,308  | 52,874,932  | 1,764  | 1,556,444 |

15. 식용유지류

| 품 목 명                 | 생 산 현 황   |         |               | 출 하 현 황 |               |        |            |
|-----------------------|-----------|---------|---------------|---------|---------------|--------|------------|
|                       | 생산능력(T)   | 생산량(T)  | 생산액(천원)       | 출하량(T)  | 출하액(천원)       | 수출량(T) | 수출액(\$)    |
| 계                     | 4,106,542 | 888,854 | 1,500,721,467 | 737,041 | 1,346,251,283 | 8,037  | 17,127,694 |
| 콩기름(대두유)              | 1,041,041 | 410,557 | 550,886,919   | 338,655 | 462,750,205   | 4,430  | 5,320,263  |
| 옥수수기름(옥배유)            | 364,508   | 46,434  | 59,779,324    | 39,948  | 68,967,741    | 1,142  | 1,161,318  |
| 채종유<br>(유채유 또는 카놀라유)  | 382,401   | 64,668  | 105,256,661   | 47,640  | 92,140,684    | -      | -          |
| 미강유(현미유)              | 266,206   | 14,060  | 27,596,438    | 10,071  | 21,046,833    | -      | -          |
| 참기름                   | 65,437    | 16,361  | 176,673,608   | 10,189  | 120,277,815   | 68     | 650,846    |
| 참기름(추출참깨유)            | 459       | 210     | 1,520,099     | 209     | 1,698,079     | -      | -          |
| 들기름                   | 11,979    | 1,508   | 15,760,222    | 1,357   | 14,566,058    | 7      | 51,201     |
| 들기름(추출들깨유)            | 81        | 18      | 140,075       | 18      | 161,928       | -      | -          |
| 홍화유<br>(사플라워유 또는 잇꽃유) | 108       | -       | 2,667         | -       | 4,401         | -      | -          |
| 해바라기유                 | 289,625   | 10,181  | 18,579,773    | 6,347   | 15,677,210    | -      | -          |
| 목화씨기름(면실유)            | 71,101    | 520     | 972,957       | 484     | 1,060,576     | -      | -          |
| 땅콩기름                  | -         | -       | -             | -       | -             | -      | -          |
| 올리브유                  | 42,140    | 7,254   | 35,282,454    | 5,664   | 34,132,198    | 23     | 127,913    |
| 팜유류                   | 444,150   | 84,328  | 68,668,475    | 61,922  | 71,611,194    | -      | -          |
| 야자유                   | 167,900   | 7,069   | 10,810,439    | 7,092   | 11,064,678    | -      | -          |

| 품 목 명  | 생 산 현 황 |        |             | 출 하 현 황 |             |        |           |
|--------|---------|--------|-------------|---------|-------------|--------|-----------|
|        | 생산능력(T) | 생산량(T) | 생산액(천원)     | 출하량(T)  | 출하액(천원)     | 수출량(T) | 수출액(\$)   |
| 혼합식용유  | 284,085 | 35,812 | 56,502,641  | 32,098  | 55,947,494  | -      | -         |
| 가공유지   | 249,670 | 52,569 | 80,883,315  | 49,757  | 81,313,272  | 701    | 4,393,774 |
| 쇼트닝    | 119,841 | 63,038 | 107,096,987 | 59,990  | 108,815,255 | 1,567  | 2,508,927 |
| 마가린류   | 62,084  | 40,762 | 69,082,818  | 38,024  | 76,805,948  | 31     | 46,904    |
| 고추씨기름  | 424     | 232    | 1,578,405   | 228     | 1,822,981   | -      | 4,561     |
| 향미유    | 81,712  | 8,737  | 33,839,229  | 8,008   | 37,506,419  | 2      | 31,613    |
| 기타식용유지 | 161,593 | 24,533 | 79,807,961  | 19,340  | 68,880,314  | 66     | 2,830,374 |

16. 면류

| 품 목 명      | 생 산 현 황   |         |               | 출 하 현 황 |               |        |             |
|------------|-----------|---------|---------------|---------|---------------|--------|-------------|
|            | 생산능력(T)   | 생산량(T)  | 생산액(천원)       | 출하량(T)  | 출하액(천원)       | 수출량(T) | 수출액(\$)     |
| 계          | 1,824,506 | 753,071 | 2,055,517,575 | 596,454 | 1,993,412,371 | 39,405 | 118,126,564 |
| 국수(건면)     | 252,812   | 96,330  | 159,178,067   | 57,897  | 126,582,128   | 1,578  | 4,220,134   |
| 국수(숙면)     | 177,402   | 54,065  | 84,810,686    | 45,375  | 85,349,235    | 1,630  | 2,173,649   |
| 국수(생면)     | 114,382   | 35,942  | 59,971,546    | 32,999  | 64,922,484    | 212    | 369,001     |
| 국수(개량숙면)   | 139,222   | 31,095  | 58,242,475    | 15,230  | 36,814,747    | 9,578  | 15,674,860  |
| 냉면(건면)     | 15,654    | 6,221   | 22,310,750    | 5,473   | 20,381,103    | 1,435  | 2,811,225   |
| 냉면(숙면)     | 169,378   | 56,579  | 64,736,982    | 44,634  | 59,445,050    | 2,911  | 3,632,892   |
| 냉면(생면)     | 11,794    | 2,904   | 4,086,912     | 1,684   | 2,431,295     | 26     | 30,270      |
| 냉면(개량숙면)   | 2,958     | 616     | 509,670       | 620     | 713,296       | 13     | 60,123      |
| 당면(건면)     | 34,048    | 14,840  | 46,039,437    | 2,892   | 8,912,538     | -      | -           |
| 당면(숙면)     | 70        | 24      | 65,027        | 18      | 84,180        | 5      | 44,891      |
| 당면(생면)     | 810       | -       | -             | -       | -             | -      | -           |
| 당면(개량숙면)   | -         | -       | -             | -       | -             | -      | -           |
| 유당면류(봉지라면) | 717,869   | 349,230 | 1,061,586,968 | 299,307 | 1,085,505,021 | 13,853 | 50,345,900  |
| 유당면류(용기면)  | 161,238   | 99,490  | 478,299,864   | 86,317  | 490,912,024   | 7,805  | 38,410,757  |
| 파스타류       | 26,870    | 5,734   | 15,679,191    | 4,007   | 11,359,270    | 360    | 352,862     |

17. 다류

| 품 목 명      | 생 산 현 황   |         |             | 출 하 현 황 |             |        |            |
|------------|-----------|---------|-------------|---------|-------------|--------|------------|
|            | 생산능력(T)   | 생산량(T)  | 생산액(천원)     | 출하량(T)  | 출하액(천원)     | 수출량(T) | 수출액(\$)    |
| 계          | 3,871,957 | 231,877 | 712,074,988 | 255,969 | 596,995,124 | 22,023 | 49,564,874 |
| 침출차(인삼)    | 376       | -       | 3,468       | -       | 4,897       | -      | -          |
| 침출차(홍삼)    | 1,502     | -       | 106,641     | 9       | 110,239     | -      | 1,190      |
| 침출차(녹차)    | 67,584    | 3,870   | 65,869,308  | 2,091   | 44,418,204  | 36     | 819,025    |
| 침출차(우롱차)   | 25        | 5       | 113,428     | 4       | 139,878     | -      | -          |
| 침출차(홍차)    | 693       | 15      | 1,354,325   | 13      | 1,566,808   | -      | 145        |
| 침출차(가공곡류차) | 17,107    | 3,814   | 37,689,599  | 3,071   | 35,039,804  | 92     | 439,413    |
| 침출차(기타)    | 29,721    | 7,737   | 52,984,711  | 6,783   | 56,555,891  | 26     | 650,319    |
| 액상차(인삼)    | 7,748     | 85      | 1,482,133   | 72      | 1,191,467   | 5      | 522,302    |
| 액상차(홍삼)    | 19,492    | 1,728   | 19,913,680  | 1,141   | 19,615,460  | 36     | 369,480    |
| 액상차(과실차)   | 406,189   | 19,495  | 61,036,402  | 10,738  | 43,686,854  | 5,889  | 15,817,966 |
| 액상차(기타)    | 3,191,747 | 162,642 | 353,452,508 | 155,231 | 282,556,138 | 7,320  | 18,090,183 |
| 고형차(인삼)    | 1,607     | 156     | 1,621,037   | 94      | 1,671,812   | 99     | 869,442    |
| 고형차(홍삼)    | 3,863     | 84      | 3,293,316   | 60      | 2,800,985   | 13     | 365,314    |
| 고형차(녹차)    | 2,632     | 281     | 4,373,460   | 58,313  | 3,878,489   | 3      | 110,672    |
| 고형차(홍차)    | 17,843    | 5,657   | 19,190,887  | 4,531   | 24,136,886  | 164    | 490,900    |
| 고형차(과실차)   | 10,464    | 813     | 2,362,819   | 714     | 2,820,115   | 3      | 27,834     |
| 고형차(기타)    | 93,365    | 25,497  | 87,227,266  | 13,103  | 76,801,197  | 8,338  | 10,990,689 |

18. 커피

| 품 목 명  | 생 산 현 황   |         |               | 출 하 현 황 |               |        |            |
|--------|-----------|---------|---------------|---------|---------------|--------|------------|
|        | 생산능력(T)   | 생산량(T)  | 생산액(천원)       | 출하량(T)  | 출하액(천원)       | 수출량(T) | 수출액(\$)    |
| 계      | 2,394,720 | 584,627 | 1,319,029,113 | 380,794 | 1,764,678,798 | 11,058 | 61,478,886 |
| 볶은커피   | 54,240    | 8,419   | 90,595,856    | 5,702   | 89,028,524    | 23     | 153,108    |
| 인스턴트커피 | 49,721    | 15,527  | 169,475,400   | 10,032  | 188,161,864   | 3,067  | 38,716,345 |
| 조제커피   | 340,985   | 272,220 | 763,216,473   | 161,353 | 1,081,761,003 | 2,961  | 18,301,622 |
| 액상커피   | 1,949,774 | 288,461 | 295,741,384   | 203,708 | 405,727,407   | 5,007  | 4,307,811  |

19. 음료류

| 품 목 명                     | 생 산 현 황    |           |               | 출 하 현 황   |               |         |            |
|---------------------------|------------|-----------|---------------|-----------|---------------|---------|------------|
|                           | 생산능력(T)    | 생산량(T)    | 생산액(천원)       | 출하량(T)    | 출하액(천원)       | 수출량(T)  | 수출액(\$)    |
| 계                         | 25,469,618 | 3,313,233 | 2,764,320,881 | 2,633,400 | 3,599,928,575 | 104,659 | 94,399,117 |
| 농축과·채즙<br>(또는 과·채분) - 가열  | 19,070     | 6,234     | 19,453,512    | 5,139     | 21,596,931    | 3       | 29,185     |
| 농축과·채즙<br>(또는 과·채분) - 비가열 | 67         | 29        | 327,435       | 27        | 405,190       | -       | -          |
| 과·채주스(가열)                 | 2,431,707  | 257,557   | 349,673,381   | 206,174   | 398,162,699   | 1,428   | 1,580,739  |
| 과·채주스(비가열)                | 12,254     | 8,328     | 41,647,941    | 8,213     | 45,242,994    | -       | -          |
| 과·채음료(가열)                 | 5,188,542  | 484,726   | 426,345,365   | 367,455   | 472,037,547   | 33,836  | 27,644,034 |
| 과·채음료(비가열)                | 26,545     | 1,680     | 7,490,077     | 969       | 4,443,841     | -       | -          |

| 품 목 명     | 생 산 현 황    |           |               | 출 하 현 황   |               |         |            |
|-----------|------------|-----------|---------------|-----------|---------------|---------|------------|
|           | 생산능력(T)    | 생산량(T)    | 생산액(천원)       | 출하량(T)    | 출하액(천원)       | 수출량(T)  | 수출액(\$)    |
| 계         | 25,469,618 | 3,313,233 | 2,764,320,881 | 2,633,400 | 3,599,928,575 | 104,659 | 94,399,117 |
| 탄산음료      | 5,099,987  | 1,269,254 | 736,195,062   | 1,168,275 | 1,126,338,861 | 35,616  | 17,912,736 |
| 탄산수       | 108,733    | 3,744     | 985,681       | 3,588     | 920,857       | 116     | 74,436     |
| 두유액       | 56,954     | 9,351     | 3,167,356     | 4,570     | 2,186,891     | -       | -          |
| 두유        | 794,538    | 209,134   | 240,671,864   | 169,225   | 281,051,195   | 2,725   | 3,359,926  |
| 분말두유      | -          | -         | -             | -         | -             | -       | -          |
| 기타두유      | 96,259     | 1,581     | 1,990,712     | 1,054     | 1,650,559     | -       | 310        |
| 유산균음료     | 339,584    | 80,959    | 47,157,328    | 79,099    | 47,785,321    | 643     | 486,985    |
| 효모음료      | -          | -         | -             | -         | -             | -       | -          |
| 기타발효음료    | 53,542     | 557       | 4,338,683     | 441       | 4,798,620     | 3       | 89,446     |
| 인삼음료      | 43,286     | 1,714     | 9,811,126     | 1,539     | 8,830,404     | 241     | 1,263,089  |
| 홍삼음료      | 849,254    | 40,782    | 211,313,134   | 32,385    | 312,329,761   | 1,213   | 10,827,893 |
| 혼합음료      | 9,002,260  | 735,318   | 505,668,741   | 535,539   | 705,688,560   | 27,241  | 28,510,827 |
| 추출음료      | 669,549    | 35,559    | 70,652,821    | 30,544    | 89,254,019    | 1,426   | 1,445,325  |
| 음료베이스(분말) | 22,578     | 885       | 4,353,097     | 838       | 6,323,448     | 20      | 93,703     |
| 음료베이스(기타) | 654,909    | 165,840   | 83,077,565    | 18,326    | 70,880,877    | 146     | 1,080,483  |

20. 특수용도식품

| 품 목 명                | 생 산 현 황   |        |             | 출 하 현 황 |             |        |            |
|----------------------|-----------|--------|-------------|---------|-------------|--------|------------|
|                      | 생산능력(T)   | 생산량(T) | 생산액(천원)     | 출하량(T)  | 출하액(천원)     | 수출량(T) | 수출액(\$)    |
| 계                    | 1,122,658 | 40,982 | 191,349,666 | 36,383  | 292,534,163 | 959    | 12,555,408 |
| 영아용 조제식              | 209,650   | 77     | 1,135,159   | 46      | 1,496,362   | -      | 25         |
| 성장기용 조제식             | 95,462    | 16,569 | 107,832,053 | 15,118  | 183,838,866 | 536    | 5,604,573  |
| 영·유아용 곡류조제식          | 12,070    | 365    | 6,620,776   | 286     | 7,552,886   | 65     | 875,048    |
| 기타 영·유아식             | 125,035   | 9,971  | 18,805,086  | 9,390   | 26,205,672  | 61     | 642,118    |
| 환자용 균형영양식            | 224,794   | 7,571  | 13,801,846  | 5,864   | 20,281,160  | -      | -          |
| 당뇨환자용 식품             | 218,548   | 789    | 2,011,679   | 754     | 2,678,491   | -      | -          |
| 신장질환자용 식품            | 184,800   | 115    | 335,126     | 113     | 578,033     | -      | -          |
| 장질환자용 가수분해 식품        | 1,000     | 3      | 95,586      | 3       | 94,608      | -      | -          |
| 열량 및 영양공급용<br>의료용도식품 | 50        | 11     | 1,117,245   | 515     | 3,669,803   | -      | 72,648     |
| 선천성 대사질환자용 식품        | -         | -      | -           | -       | -           | -      | -          |
| 연하곤란환자용<br>점도증진식품    | 101       | 1      | 18,821      | -       | -           | -      | -          |
| 영·유아용 특수조제식품         | 35,846    | 128    | 1,697,053   | 128     | 2,251,623   | -      | -          |
| 체중조절용조제식품            | 15,202    | 5,379  | 37,877,486  | 4,116   | 43,758,515  | 293    | 5,354,769  |
| 임산·수유부용 식품           | 100       | -      | 1,750       | 51      | 128,144     | 4      | 6,227      |

21. 장류

| 품 목 명  | 생 산 현 황   |         |             | 출 하 현 황 |             |        |            |
|--------|-----------|---------|-------------|---------|-------------|--------|------------|
|        | 생산능력(T)   | 생산량(T)  | 생산액(천원)     | 출하량(T)  | 출하액(천원)     | 수출량(T) | 수출액(\$)    |
| 계      | 1,473,454 | 636,753 | 702,971,023 | 553,517 | 911,446,451 | 20,630 | 29,657,991 |
| 메주     | 14,091    | 3,730   | 13,337,706  | 3,622   | 16,332,802  | 1      | 6,500      |
| 한식간장   | 16,514    | 2,330   | 6,609,331   | 1,676   | 7,474,781   | 57     | 127,381    |
| 양조간장   | 121,721   | 65,831  | 64,719,347  | 45,724  | 99,108,753  | 2,273  | 3,014,656  |
| 산분해간장  | 115,396   | 60,222  | 33,057,884  | 52,269  | 32,873,257  | 97     | 110,778    |
| 효소분해간장 | 442       | 221     | 343,245     | 29      | 222,800     | -      | -          |
| 혼합간장   | 289,902   | 155,794 | 105,543,838 | 138,740 | 150,827,743 | 5,291  | 4,181,005  |
| 한식된장   | 41,709    | 17,883  | 31,962,698  | 15,624  | 37,889,123  | 1,013  | 1,466,465  |
| 된장     | 196,628   | 81,331  | 79,567,432  | 75,148  | 98,633,324  | 2,410  | 2,741,676  |
| 조미된장   | 3,091     | 370     | 1,042,596   | 343     | 1,078,119   | -      | -          |
| 고추장    | 359,200   | 149,174 | 225,364,499 | 132,915 | 293,603,160 | 7,466  | 14,237,967 |
| 조미고추장  | 110       | 25      | 153,482     | 23      | 165,525     | -      | -          |
| 춘장     | 34,844    | 16,398  | 19,096,592  | 16,389  | 21,055,585  | 475    | 558,113    |
| 청국장    | 24,544    | 7,127   | 22,129,894  | 6,588   | 23,952,289  | 77     | 248,988    |
| 혼합장    | 242,740   | 74,207  | 93,458,354  | 63,238  | 123,914,443 | 1,391  | 2,719,559  |
| 기타장류   | 12,523    | 2,111   | 6,584,125   | 1,188   | 4,314,747   | 80     | 244,903    |

22. 조미식품

| 품 목 명    | 생 산 현 황   |         |               | 출 하 현 황 |               |        |            |
|----------|-----------|---------|---------------|---------|---------------|--------|------------|
|          | 생산능력(T)   | 생산량(T)  | 생산액(천원)       | 출하량(T)  | 출하액(천원)       | 수출량(T) | 수출액(\$)    |
| 계        | 1,819,031 | 628,476 | 1,854,493,696 | 569,369 | 2,144,084,447 | 11,710 | 42,815,824 |
| 발효식초(과실) | 24,082    | 7,937   | 10,780,762    | 6,391   | 11,903,867    | 107    | 117,374    |
| 발효식초(곡물) | 31,251    | 13,703  | 9,401,235     | 10,452  | 8,048,743     | 24     | 25,614     |
| 발효식초(주정) | 94,222    | 42,147  | 21,100,803    | 51,381  | 41,315,635    | 281    | 247,138    |
| 합성식초     | 21,570    | 3,844   | 853,866       | 3,606   | 996,931       | -      | -          |
| 기타식초     | 967       | 135     | 688,083       | 127     | 813,028       | -      | -          |
| 소스류      | 858,583   | 284,777 | 579,621,355   | 248,361 | 655,301,072   | 3,931  | 12,028,234 |
| 토마토케첩    | 106,140   | 57,350  | 75,344,304    | 54,791  | 84,115,319    | 1,227  | 1,236,675  |
| 카레분      | 9,804     | 15,812  | 70,355,986    | 15,433  | 107,111,154   | 245    | 1,016,847  |
| 카레       | 47,816    | 12,346  | 42,266,755    | 12,251  | 51,684,959    | 67     | 187,005    |
| 고춧가루     | 121,926   | 35,758  | 310,465,484   | 33,000  | 322,740,574   | 1,883  | 8,747,263  |
| 실고추      | 287       | 42      | 574,799       | 41      | 588,007       | 1      | 70,539     |
| 천연향신료    | 35,416    | 11,149  | 56,358,523    | 10,673  | 64,050,229    | 28     | 732,272    |
| 향신료조제품   | 79,330    | 13,459  | 70,361,238    | 11,893  | 83,524,007    | 115    | 1,033,124  |
| 복합조미식품   | 387,636   | 130,016 | 606,320,503   | 110,970 | 711,890,922   | 3,800  | 17,373,739 |

23. 드레싱

| 품 목 명 | 생 산 현 황 |        |             | 출 하 현 황 |             |        |            |
|-------|---------|--------|-------------|---------|-------------|--------|------------|
|       | 생산능력(T) | 생산량(T) | 생산액(천원)     | 출하량(T)  | 출하액(천원)     | 수출량(T) | 수출액(\$)    |
| 계     | 174,320 | 96,865 | 217,060,865 | 78,610  | 208,834,569 | 13,379 | 45,549,074 |
| 드레싱   | 104,389 | 57,360 | 145,794,652 | 53,990  | 152,826,895 | 2,280  | 26,352,881 |
| 마요네즈  | 69,931  | 39,504 | 71,266,213  | 24,619  | 56,007,674  | 11,099 | 19,196,193 |

24. 김치류

| 품 목 명 | 생 산 현 황 |         |             | 출 하 현 황 |             |        |            |
|-------|---------|---------|-------------|---------|-------------|--------|------------|
|       | 생산능력(T) | 생산량(T)  | 생산액(천원)     | 출하량(T)  | 출하액(천원)     | 수출량(T) | 수출액(\$)    |
| 계     | 897,829 | 411,644 | 835,647,201 | 351,594 | 803,433,781 | 27,585 | 93,842,112 |
| 김치속   | 17,330  | 1,353   | 3,073,245   | 1,321   | 3,561,592   | 17     | 58,918     |
| 배추김치  | 640,347 | 301,176 | 610,116,089 | 255,454 | 565,149,887 | 26,857 | 91,388,826 |
| 기타김치  | 240,152 | 109,115 | 222,457,867 | 94,819  | 234,722,302 | 711    | 2,394,368  |

25. 첫갈류

| 품 목 명 | 생 산 현 황 |        |             | 출 하 현 황 |             |        |            |
|-------|---------|--------|-------------|---------|-------------|--------|------------|
|       | 생산능력(T) | 생산량(T) | 생산액(천원)     | 출하량(T)  | 출하액(천원)     | 수출량(T) | 수출액(\$)    |
| 계     | 569,496 | 98,331 | 192,943,827 | 81,900  | 200,524,494 | 2,417  | 15,705,222 |
| 첫갈    | 42,158  | 16,445 | 49,879,964  | 13,573  | 48,308,053  | 925    | 8,081,112  |
| 양념첫갈  | 35,718  | 12,408 | 85,396,127  | 11,075  | 93,100,849  | 847    | 6,776,388  |
| 액젓    | 448,093 | 58,701 | 47,268,905  | 47,112  | 45,494,703  | 291    | 431,272    |
| 조미액젓  | 43,392  | 10,743 | 10,187,877  | 10,106  | 13,386,612  | 355    | 416,450    |
| 식혜류   | 136     | 34     | 210,954     | 34      | 234,277     | -      | -          |

26. 절임식품

| 품 목 명   | 생 산 현 황 |         |             | 출 하 현 황 |             |        |           |
|---------|---------|---------|-------------|---------|-------------|--------|-----------|
|         | 생산능력(T) | 생산량(T)  | 생산액(천원)     | 출하량(T)  | 출하액(천원)     | 수출량(T) | 수출액(\$)   |
| 계       | 386,350 | 237,420 | 376,153,839 | 205,950 | 388,729,548 | 6,402  | 5,098,165 |
| 절임류     | 366,729 | 230,794 | 328,997,188 | 201,048 | 337,150,755 | 6,275  | 4,099,397 |
| 당절임(인삼) | 966     | 53      | 3,756,575   | 39      | 3,372,385   | 1      | 83,923    |
| 당절임(홍삼) | 6,781   | 461     | 30,463,479  | 345     | 36,723,980  | 6      | 547,321   |
| 당절임(기타) | 11,874  | 6,112   | 12,936,597  | 4,518   | 11,482,428  | 120    | 367,524   |

27. 조립식품

| 품 목 명 | 생 산 현 황 |        |             | 출 하 현 황 |             |        |           |
|-------|---------|--------|-------------|---------|-------------|--------|-----------|
|       | 생산능력(T) | 생산량(T) | 생산액(천원)     | 출하량(T)  | 출하액(천원)     | 수출량(T) | 수출액(\$)   |
| 계     | 170,469 | 60,300 | 110,499,469 | 50,653  | 115,752,726 | 1,348  | 2,149,002 |
| 농산물조립 | 154,405 | 56,666 | 85,847,615  | 47,373  | 90,048,032  | 1,333  | 2,022,127 |
| 수산물조립 | 6,903   | 2,284  | 14,889,613  | 2,264   | 17,515,542  | 15     | 126,875   |
| 축산물조립 | 9,161   | 1,351  | 9,762,241   | 1,016   | 8,189,152   | -      | -         |

28. 건포류

| 품 목 명  | 생 산 현 황 |        |             | 출 하 현 황 |             |        |           |
|--------|---------|--------|-------------|---------|-------------|--------|-----------|
|        | 생산능력(T) | 생산량(T) | 생산액(천원)     | 출하량(T)  | 출하액(천원)     | 수출량(T) | 수출액(\$)   |
| 계      | 111,426 | 26,711 | 242,609,049 | 23,672  | 251,158,619 | 2,084  | 8,386,227 |
| 조미건어포류 | 26,265  | 17,362 | 169,245,610 | 16,222  | 174,886,493 | 434    | 4,948,833 |
| 건어포류   | 72,855  | 3,823  | 43,158,176  | 3,723   | 47,849,591  | -      | -         |
| 기타 건포류 | 12,306  | 5,526  | 30,205,263  | 3,726   | 28,422,535  | 1,650  | 3,437,394 |

29. 기타식품류

| 품 목 명         | 생 산 현 황   |           |               | 출 하 현 황   |               |         |             |
|---------------|-----------|-----------|---------------|-----------|---------------|---------|-------------|
|               | 생산능력(T)   | 생산량(T)    | 생산액(천원)       | 출하량(T)    | 출하액(천원)       | 수출량(T)  | 수출액(\$)     |
| 계             | 6,909,108 | 3,524,870 | 2,782,509,964 | 3,102,495 | 2,809,388,006 | 164,567 | 195,992,449 |
| 땅콩버터          | 3,059     | 527       | 2,125,123     | 519       | 2,411,707     | -       | -           |
| 땅콩 또는 견과류 가공품 | 127,829   | 20,449    | 89,219,344    | 15,472    | 80,350,446    | 988     | 7,394,573   |
| 캡슐류           | 20,415    | 20,054    | 3,692,711     | -         | -             | 20,021  | 2,802,202   |
| 전분            | 99,132    | 13,326    | 22,382,562    | 14,696    | 26,494,979    | 2       | 44,011      |
| 기타전분          | 1,214,841 | 331,088   | 155,167,345   | 229,363   | 138,803,789   | 92,127  | 37,855,961  |
| 과·채가공품        | 275,208   | 64,852    | 222,803,124   | 49,350    | 188,071,746   | 1,636   | 5,156,260   |
| 과·채퓨레·페이스트    | 93,976    | 9,951     | 15,714,305    | 10,026    | 18,752,821    | 36      | 4,569       |
| 조미김           | 138,948   | 33,514    | 382,140,248   | 21,893    | 318,673,192   | 3,526   | 63,848,734  |
| 튀김식품          | 45,533    | 6,199     | 28,167,797    | 7,345     | 29,440,854    | 226     | 1,171,389   |
| 별꿀            | 16,695    | 1,802     | 13,784,314    | 2,128     | 16,644,977    | -       | -           |
| 모조치즈          | 7,363     | 2,319     | 7,969,631     | 1,254     | 5,200,284     | -       | -           |
| 식물성크림         | 329,215   | 127,188   | 211,541,856   | 53,832    | 122,156,088   | 32,886  | 57,907,184  |
| 추출식품          | 2,183     | 147       | 596,578       | 117       | 691,729       | -       | -           |
| 추출가공식품        | 66,335    | 6,015     | 21,592,046    | 5,134     | 25,811,640    | 415     | 2,061,720   |
| 팝콘용옥수수가공품     | 2,141     | 721       | 2,298,180     | 932       | 4,403,036     | 27      | 144,359     |
| 천일염           | 42,457    | 9,696     | 9,680,412     | 4,916     | 5,996,061     | 52      | 137,622     |

| 품 목 명       | 생 산 현 황   |           |             | 출 하 현 황   |               |        |           |
|-------------|-----------|-----------|-------------|-----------|---------------|--------|-----------|
|             | 생산능력(T)   | 생산량(T)    | 생산액(천원)     | 출하량(T)    | 출하액(천원)       | 수출량(T) | 수출액(\$)   |
| 재제소금(재제조소금) | 49,977    | 32,940    | 15,145,559  | 28,147    | 14,131,058    | 238    | 328,391   |
| 태움·용융소금     | 22,089    | 5,763     | 9,015,507   | 5,144     | 12,451,813    | 237    | 446,664   |
| 정제소금        | 200,622   | 167,993   | 25,227,369  | 167,986   | 33,379,078    | -      | -         |
| 가공소금        | 39,530    | 14,741    | 21,182,783  | 13,465    | 26,440,707    | 288    | 306,626   |
| 밀가루         | 2,005,268 | 1,595,694 | 923,051,408 | 1,420,587 | 1,025,722,758 | 8,460  | 5,622,673 |
| 영양강화 밀가루    | 2,190     | 17,668    | 8,968,604   | 17,668    | 9,658,268     | -      | -         |
| 기타 밀가루      | 19,381    | 15,979    | 8,633,584   | 15,601    | 8,882,902     | -      | -         |
| 찐쌀          | 572       | 105       | 61,057      | 15        | 40,125        | -      | 432       |
| 생식제품        | 14,321    | 505       | 5,496,277   | 274       | 5,302,644     | 96     | 1,015,934 |
| 생식함유제품      | 5,845     | 776       | 15,240,746  | 485       | 12,720,198    | 126    | 2,114,782 |
| 시리얼류        | 33,603    | 24,405    | 76,609,710  | 23,431    | 146,832,494   | 617    | 1,802,877 |
| 식용얼음        | 350,565   | 153,546   | 19,148,148  | 147,097   | 25,417,472    | -      | -         |
| 어업용얼음       | 1,113,641 | 592,642   | 23,622,404  | 578,509   | 26,657,424    | 495    | 40,545    |
| 즉석섭취식품(기타)  | 284,740   | 166,643   | 156,622,178 | 161,939   | 181,776,544   | 95     | 372,750   |
| 즉석조리식품(기타)  | 257,560   | 77,296    | 227,227,017 | 94,931    | 249,405,260   | 1,971  | 5,391,434 |
| 신선편의식품      | 17,510    | 10,113    | 44,283,049  | 10,038    | 43,216,517    | -      | -         |
| 버섯가공식품      | 529       | 88        | 11,352,151  | 86        | 615,346       | -      | 20,757    |
| 자라가공식품      | 131       | -         | 37,741      | -         | 58,474        | -      | -         |

| 품 목 명  | 생 산 현 황 |        |           | 출 하 현 황 |           |        |         |
|--------|---------|--------|-----------|---------|-----------|--------|---------|
|        | 생산능력(T) | 생산량(T) | 생산액(천원)   | 출하량(T)  | 출하액(천원)   | 수출량(T) | 수출액(\$) |
| 효소식품   | 1,184   | 50     | 1,476,391 | 43      | 1,575,328 | -      | -       |
| 효모식품   | 4,365   | 77     | 1,181,488 | 72      | 1,188,937 | -      | -       |
| 화분가공식품 | 155     | 2      | 51,217    | -       | 11,310    | -      | -       |

\*29. 도시락류

| 품 목 명       | 생 산 현 황     |             |             | 출 하 현 황     |             |            |             |
|-------------|-------------|-------------|-------------|-------------|-------------|------------|-------------|
|             | 생산능력(개)     | 생산량(개)      | 생산액(천원)     | 출하량(개)      | 출하액(천원)     | 수출량(개)     | 수출액(\$)     |
| 계           | 604,554,159 | 294,369,012 | 593,709,370 | 265,503,601 | 388,906,970 | 27,642,289 | 255,879,186 |
| 즉석섭취식품(도시락) | 581,898,111 | 286,318,810 | 570,382,331 | 257,478,699 | 363,097,398 | 27,642,289 | 255,879,186 |
| 즉석조리식품(도시락) | 22,656,048  | 8,050,202   | 23,327,039  | 8,024,902   | 25,809,572  | -          | -           |

주) 기타식품류의 도시락류는 단위가 '개'로 표시되어 별도 표기함.

30. 규격외 일반 가공식품

| 품 목 명         | 생 산 현 황   |           |               | 출 하 현 황 |               |         |             |
|---------------|-----------|-----------|---------------|---------|---------------|---------|-------------|
|               | 생산능력(T)   | 생산량(T)    | 생산액(천원)       | 출하량(T)  | 출하액(천원)       | 수출량(T)  | 수출액(\$)     |
| 계             | 3,873,154 | 1,302,235 | 3,122,503,764 | 918,892 | 2,829,805,078 | 169,985 | 431,503,439 |
| 곡류가공품         | 757,427   | 375,561   | 404,153,432   | 355,342 | 470,338,548   | 13,963  | 13,525,903  |
| 두류가공품         | 155,059   | 38,132    | 54,331,904    | 35,180  | 55,935,619    | 85      | 641,778     |
| 서류가공품         | 57,814    | 8,478     | 20,240,858    | 7,922   | 22,240,184    | 15      | 969,536     |
| 전분가공품         | 224,198   | 27,084    | 43,283,294    | 25,737  | 51,181,749    | 16      | 41,763      |
| 식용유지가공품       | 104,316   | 13,286    | 15,875,382    | 13,222  | 16,974,529    | -       | -           |
| 당류가공품         | 497,731   | 97,346    | 102,475,583   | 34,853  | 90,743,044    | 58,615  | 51,179,260  |
| 수산물가공품(어류)    | 478,857   | 220,915   | 898,620,338   | 133,779 | 756,443,357   | 14,490  | 119,033,974 |
| 수산물가공품(연체류)   | 72,619    | 32,308    | 122,228,962   | 29,195  | 133,674,622   | 41      | 309,877     |
| 수산물가공품(조미가공품) | 96,270    | 17,600    | 130,252,478   | 11,550  | 129,049,664   | 486     | 1,074,277   |
| 수산물가공품(기타)    | 198,310   | 63,282    | 447,848,397   | 42,020  | 284,042,815   | 16,725  | 164,369,669 |
| 기타가공품         | 1,230,553 | 408,244   | 883,193,136   | 230,093 | 819,180,947   | 65,550  | 80,357,402  |

31. 기구 및 용기 포장

| 품 목 명          | 생 산 현 황    |           |               | 출 하 현 황   |               |         |             |
|----------------|------------|-----------|---------------|-----------|---------------|---------|-------------|
|                | 생산능력(T)    | 생산량(T)    | 생산액(천원)       | 출하량(T)    | 출하액(천원)       | 수출량(T)  | 수출액(\$)     |
| 계              | 17,202,566 | 4,755,101 | 4,352,655,291 | 3,559,929 | 4,393,458,232 | 471,248 | 443,027,785 |
| 염화비닐수지         | 211,997    | 148,719   | 124,443,026   | 134,670   | 136,342,284   | 3,135   | 11,593,586  |
| 폴리에틸렌 및 폴리프로필렌 | 4,927,242  | 1,105,634 | 1,472,253,812 | 727,270   | 1,369,662,548 | 185,487 | 152,420,642 |
| 폴리스티렌          | 803,834    | 540,870   | 138,589,263   | 571,808   | 141,711,075   | 1,681   | 5,725,503   |
| 폴리염화비닐리덴       | 15         | 8         | 30,000        | 8         | 30,000        | -       | -           |
| 폴리에틸렌테레프탈레이트   | 457,617    | 184,792   | 247,995,967   | 188,790   | 282,267,635   | 2,925   | 10,264,663  |
| 페놀수지           | 300        | -         | -             | -         | -             | -       | -           |
| 멜라민수지          | 600        | 285       | 849,164       | 284       | 1,101,935     | -       | -           |
| 요소수지           | -          | -         | -             | -         | -             | -       | -           |
| 폴리아세탈          | -          | -         | -             | -         | -             | -       | -           |
| 아크릴수지          | 600        | 1,373     | 7,534,981     | 1,364     | 7,717,563     | -       | -           |
| 폴리아미드/나일론      | 113,225    | 57,816    | 62,689,010    | 33,493    | 58,297,780    | 24,159  | 29,945,250  |
| 폴리메틸펜텐         | 1,165      | 758       | 509,776       | 708       | 571,495       | 56      | 22,832      |
| 폴리카보네이트        | 2,264      | 1,262     | 5,844,664     | 1,235     | 6,000,929     | 7       | 34,335      |
| 폴리비닐알콜         | -          | -         | -             | -         | -             | -       | -           |
| 폴리우레탄          | 27         | 14        | 39,280        | 1         | 21,280        | 3       | 13,838      |
| 폴리부텐           | -          | -         | -             | -         | -             | -       | -           |

| 품 목 명                          | 생 산 현 황 |        |           | 출 하 현 황 |           |        |         |
|--------------------------------|---------|--------|-----------|---------|-----------|--------|---------|
|                                | 생산능력(T) | 생산량(T) | 생산액(천원)   | 출하량(T)  | 출하액(천원)   | 수출량(T) | 수출액(\$) |
| 부타디엔수지                         | -       | -      | -         | -       | -         | -      | -       |
| 아크릴로니트릴부타디엔스티렌<br>및 아크릴로니트릴스티렌 | 13,977  | 4,200  | 2,385,154 | 1,112   | 939,014   | 3,005  | 986,348 |
| 폴리메타크릴스티렌                      | -       | -      | -         | -       | -         | -      | -       |
| 폴리부틸렌테레프탈레이트                   | -       | -      | -         | -       | -         | -      | -       |
| 폴리아릴설폰                         | -       | -      | -         | -       | -         | -      | -       |
| 폴리아릴레이트                        | 10,980  | 810    | 335,000   | 770     | 407,000   | -      | -       |
| 히드록시부틸폴리에스테르                   | -       | -      | -         | -       | -         | -      | -       |
| 폴리아크릴로니트릴                      | -       | -      | -         | -       | -         | -      | -       |
| 불소수지                           | -       | -      | -         | -       | -         | -      | -       |
| 폴리페닐렌에테르                       | 1,480   | 1,153  | 4,813,550 | 1,153   | 5,058,000 | -      | -       |
| 이오노머수지                         | -       | -      | -         | -       | -         | -      | -       |
| 에틸렌초산비닐                        | 2,050   | 256    | 2,520,278 | 247     | 2,678,012 | 2      | 10,115  |
| 메틸메타크릴레이트-아크릴<br>로니트릴-부타디엔-스티렌 | 12      | 1      | 10,000    | 1       | 12,000    | -      | -       |
| 폴리에틸렌나프탈레이트                    | 1,558   | 339    | 2,048,939 | 189     | 1,373,093 | -      | -       |
| 실리콘수지                          | 12,002  | 2,000  | 868,544   | 500     | 258,565   | 1,500  | 518,914 |
| 에폭시수지                          | 865     | 366    | 1,583,940 | 367     | 1,922,470 | 8      | 52,698  |
| 폴리에테르이미드                       | -       | -      | -         | -       | -         | -      | -       |

| 품 목 명                        | 생 산 현 황   |           |             | 출 하 현 황 |             |        |            |
|------------------------------|-----------|-----------|-------------|---------|-------------|--------|------------|
|                              | 생산능력(T)   | 생산량(T)    | 생산액(천원)     | 출하량(T)  | 출하액(천원)     | 수출량(T) | 수출액(\$)    |
| 폴리페닐렌설파이드                    | 291       | -         | -           | -       | -           | -      | -          |
| 폴리에테르설피온                     | 137       | 54        | 713,840     | 51      | 828,276     | 1      | 7,918      |
| 폴리시클로헥산-1,4-<br>디메틸렌테 레프탈레이트 | -         | -         | -           | -       | -           | -      | -          |
| 에틸렌비닐알콜                      | -         | -         | -           | -       | -           | -      | -          |
| 폴리이미드                        | -         | -         | -           | -       | -           | -      | -          |
| 폴리에테르에테르케톤                   | -         | -         | -           | -       | -           | -      | -          |
| 폴리락타이드                       | 2,433     | 1,734     | 3,101,107   | 1,645   | 3,647,128   | -      | -          |
| 폴리부틸렌숙시네이트-<br>아디페이트         | -         | -         | -           | -       | -           | -      | -          |
| 셀로판                          | 1,105     | 132       | 1,928,392   | 128     | 2,036,187   | 1      | 11,561     |
| 고무제                          | 5,386     | 1,977     | 10,999,585  | 548     | 6,242,413   | 442    | 4,236,209  |
| 종이제 또는 가공지제                  | 2,663,951 | 1,177,563 | 609,527,147 | 577,628 | 558,124,777 | 56,607 | 80,488,669 |
| 금속제                          | 1,680,124 | 173,923   | 223,879,372 | 87,264  | 187,123,514 | 80,524 | 45,450,108 |
| 금속관                          | 672,258   | 121,168   | 475,880,271 | 112,265 | 559,262,150 | 8,211  | 30,620,189 |
| 목재류                          | 662       | 329       | 466,000     | 307     | 528,100     | -      | -          |
| 유리, 도자기, 법랑                  | 622,403   | 490,499   | 301,411,710 | 477,455 | 362,399,136 | 17,456 | 39,553,798 |
| 전분제(Starch)                  | 143       | 36        | 273,945     | 34      | 299,811     | 1      | 6,689      |
| 기타                           | 4,991,864 | 737,031   | 649,129,574 | 638,632 | 696,594,062 | 86,037 | 31,063,920 |

32. 용기류

| 품 목 명 | 생 산 현 황    |            |            | 출 하 현 황   |            |        |         |
|-------|------------|------------|------------|-----------|------------|--------|---------|
|       | 생산능력(개)    | 생산량(개)     | 생산액(천원)    | 출하량(개)    | 출하액(천원)    | 수출량(개) | 수출액(\$) |
| 계     | 11,555,460 | 10,480,755 | 17,098,526 | 8,339,802 | 16,181,049 | 1,437  | 34,565  |
| 독     | 16,740     | 12,765     | 464,015    | 4,851     | 360,765    | -      | -       |
| 항아리   | 382,070    | 251,890    | 4,343,600  | 230,866   | 4,484,434  | 1,121  | 23,424  |
| 독배기   | 2,199,000  | 2,028,650  | 2,711,299  | 1,551,495 | 3,019,500  | -      | -       |
| 기타    | 8,957,650  | 8,187,450  | 9,579,612  | 6,552,590 | 8,316,350  | 316    | 11,141  |

33. 식품첨가물제조업

| 품 목 명           | 품목코드 | 생 산 현 황 |        |            | 출 하 현 황 |            |        |            |
|-----------------|------|---------|--------|------------|---------|------------|--------|------------|
|                 |      | 생산능력(T) | 생산량(T) | 생산액(천원)    | 출하량(T)  | 출하액(천원)    | 수출량(T) | 수출액(\$)    |
| 과산화수소           | 가013 | 360     | 104    | 44,376     | 104     | 70,070     | -      | -          |
| 5'-구아닐산이나트륨     | 가015 | 1,825   | 7      | 131,476    | -       | -          | 6      | 125,774    |
| 구연산             | 가016 | 4,837   | 454    | 671,858    | 417     | 916,604    | -      | -          |
| 구연산삼나트륨         | 가017 | 1,200   | 409    | 583,162    | 409     | 777,005    | -      | -          |
| 구연산칼륨           | 가020 | 600     | 53     | 136,245    | 53      | 218,645    | -      | -          |
| 구연산칼슘           | 가021 | 150     | -      | 480        | -       | 600        | -      | -          |
| 규소수지            | 가022 | 100     | 134    | 712,247    | 39      | 199,855    | -      | -          |
| 글루코노-δ-락톤       | 가023 | -       | 1      | 3,108      | 1       | 4,055      | -      | -          |
| L-글루타민산나트륨      | 가025 | 43,754  | 25,560 | 13,309,572 | 12,086  | 40,937,665 | 9,614  | 15,827,218 |
| 글리세린            | 가026 | 27,761  | 2,321  | 1,977,614  | 1,297   | 1,370,719  | -      | -          |
| 글리세린지방산에스테르     | 가027 | 4,760   | 3,817  | 7,184,000  | 3,097   | 9,944,807  | 486    | 1,359,483  |
| 글리신             | 가028 | 1,500   | 487    | 1,555,820  | 18      | 95,623     | 296    | 877,539    |
| 니코틴산            | 가036 | 121     | -      | 6,600      | -       | 12,672     | -      | -          |
| 니코틴산아미드         | 가037 | 121     | 7      | 132,000    | 7       | 140,600    | -      | -          |
| 데히드로초산나트륨       | 가042 | 7       | -      | -          | -       | -          | -      | -          |
| L-라이신염산염        | 가047 | 900     | 287    | 1,000,185  | 25      | 125,830    | 248    | 764,910    |
| 5'-리보뉴클레오티드이나트륨 | 가050 | 2,480   | 225    | 4,925,621  | 225     | 5,084,133  | -      | -          |
| 메타인산나트륨         | 가054 | 1,855   | 512    | 1,024,893  | 181     | 411,820    | 309    | 60,931     |
| 메타인산칼륨          | 가055 | 740     | -      | 165        | -       | 275        | -      | -          |
| DL-메티오닌         | 가057 | 61      | 1      | 8,100      | 1       | 9,000      | -      | -          |
| 무수아황산/이산화황      | 가066 | 14,435  | 1,610  | 680,396    | 197     | 42,552     | -      | -          |
| 비오틴             | 가076 | 2       | -      | -          | -       | -          | -      | -          |
| 비타민 B1 라우릴황산염   | 가079 | 20      | 4      | 151,292    | 4       | 147,013    | -      | -          |

| 품 목 명               | 품목코드 | 생 산 현 황   |           |             | 출 하 현 황 |             |        |            |
|---------------------|------|-----------|-----------|-------------|---------|-------------|--------|------------|
|                     |      | 생산능력(T)   | 생산량(T)    | 생산액(천원)     | 출하량(T)  | 출하액(천원)     | 수출량(T) | 수출액(\$)    |
| 비타민 B1 염산염          | 가081 | 1         | -         | 6,336       | -       | 7,920       | -      | -          |
| 비타민 B1 질산염          | 가082 | 6         | -         | -           | -       | -           | -      | -          |
| 비타민 B2              | 가084 | 500       | 351       | 11,988,000  | 5       | 545,000     | 346    | 12,748,863 |
| 비타민 C               | 가087 | 9         | 4         | 107,911     | 4       | 110,464     | -      | -          |
| 빙초산                 | 가092 | 199,540   | 14,041    | 8,160,589   | 8,251   | 5,794,941   | 3,201  | 1,564,280  |
| DL-사과산              | 가093 | 2,960     | 2,775     | 4,751,085   | 1,227   | 2,427,933   | 1,691  | 2,696,139  |
| DL-사과산나트륨           | 가094 | -         | 57        | 278,274     | 56      | 266,163     | -      | -          |
| 삭카린나트륨 / 용성삭카린      | 가095 | 800       | 129       | 954,338     | 129     | 958,002     | -      | -          |
| 산성아황산나트륨 / 아황산수소나트륨 | 가096 | 600       | 580       | 504,929     | 565     | 492,295     | -      | -          |
| 산성피로인산나트륨           | 가097 | 3,542     | 244       | 503,998     | 237     | 595,448     | -      | -          |
| 소르비탄지방산에스테르         | 가101 | 1,500     | 620       | 1,267,646   | 241     | 643,265     | 24     | 58,966     |
| D-소르비톨              | 가102 | 7,110     | 13,546    | 16,709,610  | 12,104  | 15,155,354  | 1,332  | 1,026,612  |
| D-소르비톨액             | 가103 | 35,167    | 18,850    | 11,088,104  | 17,974  | 12,162,609  | 811    | 509,401    |
| 수산                  | 가106 | 13        | 4         | 19,440      | 2       | 11,650      | -      | -          |
| 수산화나트륨 / 가성소오다      | 가107 | 66,200    | 17,129    | 8,870,489   | 17,091  | 9,832,179   | -      | -          |
| 수산화나트륨액 / 가성소오다액    | 가108 | 2,557,078 | 2,353,669 | 504,147,159 | 914,897 | 152,310,330 | -      | -          |
| 수산화칼륨               | 가109 | 48,600    | 7,880     | 6,660,055   | 4,120   | 3,552,161   | 3,760  | 3,065,141  |
| 수산화칼슘               | 가110 | 57,900    | 28,105    | 2,227,491   | 28,371  | 2,595,908   | -      | -          |
| 수용성안나토              | 가111 | 200       | 2         | 22,225      | 1       | 9,720       | 1      | 19,054     |
| 스테아린산마그네슘           | 가112 | 500       | 2         | 14,162      | 2       | 15,735      | -      | -          |
| 스테아릴젯산나트륨(지정취소)     | 가113 | 1,500     | 293       | 703,727     | 273     | 839,603     | 1      | 2,807      |
| L-시스테인염산염           | 가115 | 220       | 7         | 136,340     | 3       | 71,427      | 5      | 66,162     |
| L-시스틴               | 가116 | 46        | 5         | 131,002     | 5       | 159,861     | -      | 4,286      |
| 식용색소적색제3호           | 가125 | 1         | 1         | 5,000       | -       | 3,000       | -      | -          |

| 품 목 명        | 품목코드   | 생 산 현 황   |         |            | 출 하 현 황 |            |        |           |
|--------------|--------|-----------|---------|------------|---------|------------|--------|-----------|
|              |        | 생산능력(T)   | 생산량(T)  | 생산액(천원)    | 출하량(T)  | 출하액(천원)    | 수출량(T) | 수출액(\$)   |
| 식용색소황색제4호    | 가132   | 6         | 4       | 22,500     | 4       | 20,000     | -      | -         |
| 실리코알루미늄산나트륨  | 가136   | 1,000     | 213     | 178,967    | 213     | 251,785    | -      | -         |
| L-아르기닌       | 가139   | 710       | 96      | 1,250,137  | 34      | 592,736    | 436    | 5,373,214 |
| L-아스파라긴      | 가146   | 22        | 6       | 156,587    | 6       | 380,350    | -      | -         |
| 아스파탐         | 가148   | 3,000     | 120     | 2,466,401  | 74      | 2,291,010  | 634    | 9,457,643 |
| 알긴산나트륨       | 가156   | 100       | 20      | 141,428    | 20      | 202,040    | -      | -         |
| DL-알라닌       | 가158   | 50        | 17      | 112,320    | 7       | 48,405     | 2      | 10,205    |
| 염산           | 가166   | 1,481,327 | 708,443 | 39,942,584 | 351,612 | 25,016,753 | -      | -         |
| 염소           | 가167   | 40        | 7       | 2,218      | 7       | 2,863      | -      | -         |
| 염화마그네슘       | 가168   | 300       | 119     | 205,792    | 116     | 201,227    | 3      | 3,948     |
| 염화암모늄        | 가169   | 20        | 1       | 2,625      | 1       | 3,108      | -      | -         |
| 염화칼륨         | 가170   | 2,330     | 289     | 627,787    | 283     | 665,242    | -      | -         |
| 염화칼슘         | 가171   | 4,000     | 3,837   | 1,496,430  | 3,553   | 1,385,670  | 200    | 52,300    |
| 변성전분         | 가174   | 6,000     | 178     | 269,024    | 178     | 250,194    | -      | -         |
| 산화전분         | 가174-1 | 44,750    | 1,517   | 816,964    | 1,502   | 1,443,593  | 68     | 36,086    |
| 아세틸아디핀산이전분   | 가174-2 | 66,926    | 2,127   | 2,736,181  | 1,843   | 3,798,006  | 1      | 1,913     |
| 옥테닐호박산나트륨전분  | 가174-4 | 64,910    | 148     | 136,577    | 128     | 180,418    | -      | -         |
| 인산이전분        | 가174-5 | 46,718    | 229     | 325,646    | 197     | 448,747    | -      | -         |
| 인산화인산이전분     | 가174-7 | 20,160    | 15      | 16,665     | 15      | 24,158     | -      | -         |
| 초산전분         | 가174-8 | 49,250    | 4,542   | 2,050,414  | 363     | 312,671    | 4,140  | 1,674,372 |
| 히드록시프로필인산이전분 | 가174-9 | 4,500     | 8       | 5,252      | 10      | 11,528     | -      | -         |
| 5'-이노신산이나트륨  | 가182   | 2,920     | 19      | 217,603    | 3       | 44,342     | 64     | 843,038   |
| 이산화규소        | 가185   | 13,600    | 8,908   | 23,676,218 | 549     | 1,337,621  | 1,090  | 1,064,557 |
| 이산화염소(수)     | 가186   | 900       | -       | -          | -       | -          | -      | -         |

| 품 목 명       | 품목코드 | 생 산 현 황 |         |            | 출 하 현 황 |            |        |           |
|-------------|------|---------|---------|------------|---------|------------|--------|-----------|
|             |      | 생산능력(T) | 생산량(T)  | 생산액(천원)    | 출하량(T)  | 출하액(천원)    | 수출량(T) | 수출액(\$)   |
| 이산화탄소       | 가187 | 561,263 | 295,044 | 31,786,792 | 129,391 | 18,880,899 | 325    | 97,341    |
| L-이소로이신     | 가191 | 730     | 4       | 149,971    | 1       | 41,760     | 6      | 124,684   |
| 이소말트        | 가192 | 1,920   | 158     | 465,263    | 158     | 489,751    | -      | -         |
| 이온교환수지      | 가199 | 3,800   | 3,567   | 11,107,949 | 3,083   | 9,070,373  | 1,906  | 4,126,337 |
| 인산          | 가201 | 33,170  | 9,979   | 14,011,031 | 1,270   | 1,695,803  | -      | -         |
| 자일리톨        | 가204 | 2,540   | 191     | 839,133    | 72      | 365,519    | -      | -         |
| 젖산칼슘        | 가208 | 1,370   | 20      | 49,770     | 19      | 65,114     | -      | -         |
| 제삼인산나트륨     | 가209 | 3,585   | 908     | 778,410    | 829     | 1,000,243  | -      | -         |
| 제삼인산칼륨      | 가210 | 2,777   | 141     | 319,580    | 88      | 255,454    | 47     | 115,685   |
| 제삼인산칼슘      | 가211 | 1,788   | 177     | 330,532    | 172     | 402,618    | -      | -         |
| 제이인산나트륨     | 가212 | 3,597   | 217     | 311,674    | 195     | 389,994    | -      | -         |
| 제이인산암모늄     | 가213 | 910     | 298     | 626,220    | 298     | 820,050    | -      | -         |
| 제이인산칼륨      | 가214 | 7,610   | 3,515   | 7,397,612  | 3,427   | 8,435,055  | 69     | 143,817   |
| 제이인산칼슘      | 가215 | 17,288  | 119     | 241,699    | 105     | 262,167    | -      | -         |
| 제일인산나트륨     | 가216 | 4,002   | 311     | 506,468    | 288     | 601,117    | -      | -         |
| 제일인산암모늄     | 가217 | 1,100   | 187     | 354,191    | 173     | 491,240    | -      | -         |
| 제일인산칼륨      | 가218 | 5,062   | 1,056   | 2,304,546  | 879     | 2,372,119  | -      | -         |
| 제일인산칼슘      | 가219 | 1,298   | 128     | 269,535    | 99      | 261,226    | -      | -         |
| DL-주석산나트륨   | 가222 | 91      | 5       | 26,522     | 2       | 17,985     | -      | -         |
| 차아염소산나트륨(수) | 가232 | 471,519 | 351,573 | 47,962,855 | 229,790 | 51,317,945 | -      | -         |
| 차아황산나트륨     | 가233 | 500     | 106     | 57,296     | 105     | 57,286     | -      | -         |
| 초산          | 가235 | 400     | 56      | 72,332     | 56      | 76,635     | -      | -         |
| 초산나트륨       | 가237 | 200     | -       | -          | -       | -          | -      | -         |
| 초산비닐수지      | 가241 | 1,344   | 269     | 635,768    | 269     | 698,436    | -      | -         |

| 품 목 명          | 품목코드 | 생 산 현 황 |        |            | 출 하 현 황 |           |        |            |
|----------------|------|---------|--------|------------|---------|-----------|--------|------------|
|                |      | 생산능력(T) | 생산량(T) | 생산액(천원)    | 출하량(T)  | 출하액(천원)   | 수출량(T) | 수출액(\$)    |
| 초산에틸           | 가244 | 24      | -      | 560        | -       | 800       | -      | -          |
| 카르민            | 가251 | 210     | 12     | 394,205    | -       | 16,951    | 12     | 468,005    |
| 카르복시메틸셀룰로오스나트륨 | 가252 | 460     | 285    | 330,893    | 282     | 331,664   | 3      | 10,160     |
| 카르복시메틸셀룰로오스칼슘  | 가253 | 150     | 3      | 17,186     | 3       | 28,106    | -      | -          |
| 타우린            | 가257 | 170     | 61     | 442,705    | 35      | 287,375   | -      | -          |
| 탄산수소나트륨        | 가260 | 2       | -      | -          | -       | -         | -      | -          |
| 탄산칼륨(무수)       | 가263 | 36,500  | 10,825 | 10,186,325 | 1,939   | 2,525,317 | 8,886  | 7,206,145  |
| 탄산칼슘           | 가264 | 108,700 | 6,384  | 2,234,351  | 6,300   | 2,393,651 | -      | -          |
| L-트레오닌         | 가268 | 10      | 1      | 7,640      | 1       | 23,760    | -      | -          |
| L-페닐알라닌        | 가283 | 4,000   | 316    | 2,354,302  | -       | -         | 1,593  | 10,957,062 |
| 폴리덱스트로스        | 가286 | 5,558   | 2,274  | 4,291,709  | 1,873   | 3,645,717 | 131    | 225,728    |
| 폴리부텐           | 가287 | 1,000   | 320    | 360,000    | 156     | 266,780   | 173    | 213,788    |
| 폴리비닐폴리피로리돈     | 가288 | 200     | 20     | 4,200      | 20      | 6,000     | -      | -          |
| 폴리소르베이트 60     | 가290 | -       | 4      | 15,538     | 4       | 19,845    | -      | -          |
| 폴리인산나트륨        | 가295 | 1,975   | 384    | 754,726    | 373     | 867,823   | 1      | 1,380      |
| 폴리인산칼륨         | 가296 | 600     | 585    | 1,283,654  | 585     | 1,603,690 | -      | -          |
| 푸마르산           | 가299 | 6,000   | 1,083  | 1,488,901  | 166     | 236,140   | 912    | 963,717    |
| 푸마르산일나트륨       | 가300 | -       | 1      | 6,639      | 1       | 5,677     | -      | -          |
| 프로필렌글리콜        | 가307 | 75,000  | 25,000 | 35,000,000 | 3,100   | 6,200,000 | 20,500 | 30,270,008 |
| 프로필렌글리콜지방산에스테르 | 가308 | 500     | 1      | 5,342      | 1       | 5,432     | -      | -          |
| 피로인산나트륨        | 가309 | 4,040   | 375    | 687,846    | 363     | 844,332   | -      | -          |
| 피로인산칼륨         | 가310 | 3,022   | 843    | 1,857,302  | 821     | 2,313,034 | 17     | 39,785     |
| 호박산            | 가313 | 50      | 3      | 9,900      | 3       | 12,190    | -      | -          |
| 호박산이나트륨        | 가314 | 700     | 405    | 768,740    | 262     | 535,938   | 134    | 209,015    |

| 품 목 명         | 품목코드 | 생 산 현 황   |        |           | 출 하 현 황 |           |        |           |
|---------------|------|-----------|--------|-----------|---------|-----------|--------|-----------|
|               |      | 생산능력(T)   | 생산량(T) | 생산액(천원)   | 출하량(T)  | 출하액(천원)   | 수출량(T) | 수출액(\$)   |
| 황산            | 가316 | 2,290,230 | 25,716 | 564,634   | 25,716  | 1,353,600 | -      | -         |
| 황산마그네슘        | 가319 | 50        | 2      | 6,305     | 2       | 5,960     | -      | -         |
| 황산알루미늄암모늄     | 가321 | 7,496     | 273    | 340,684   | 271     | 437,300   | -      | -         |
| 황산알루미늄칼륨      | 가322 | 730       | 78     | 141,924   | 70      | 167,192   | -      | -         |
| 황산암모늄         | 가323 | 180       | 15     | 26,625    | 15      | 36,570    | -      | -         |
| 황산제일철         | 가324 | 400       | 249    | 298,920   | 249     | 423,470   | -      | -         |
| 메타중아황산나트륨     | 가333 | 450       | 8      | 8,784     | 7       | 7,577     | -      | -         |
| 젯산나트륨         | 가339 | 100       | 1      | 3,379     | 1       | 7,457     | -      | -         |
| 황산망간          | 가340 | 150       | 1      | 7,117     | -       | 5,160     | -      | -         |
| 글루콘산          | 가342 | 50        | 9      | 31,931    | 9       | 35,124    | -      | -         |
| 글루콘산나트륨       | 가343 | 1,000     | 432    | 568,080   | 432     | 624,888   | -      | -         |
| L-글루타민산칼륨     | 가349 | 550       | 189    | 652,420   | 189     | 707,445   | -      | -         |
| 말티톨시럽         | 가355 | 5,544     | 3,998  | 2,598,046 | 3,939   | 4,114,642 | -      | -         |
| 산화칼슘          | 가356 | 120,220   | -      | 3,514     | -       | 5,020     | -      | -         |
| 트리아세틴         | 가375 | 2,000     | 994    | 1,987,000 | 994     | 2,980,500 | -      | -         |
| L-글루타민        | 가387 | 1,000     | 141    | 1,494,294 | 6       | 123,842   | 477    | 5,151,064 |
| 글루콘산칼륨        | 가390 | 50        | 2      | 6,723     | 2       | 6,837     | -      | -         |
| 수크랄로스         | 가396 | 4,800     | -      | 1,862     | -       | 1,960     | -      | -         |
| 아산화질소         | 가397 | 746       | 3      | 8,824     | 3       | 10,800    | -      | -         |
| 테아닌           | 가401 | 10        | -      | 12,540    | -       | 13,200    | -      | -         |
| 히드록시프로필메틸셀룰로스 | 가402 | 30        | 25     | 462,735   | 18      | 342,335   | -      | -         |
| 폴리비닐피리리돈      | 가407 | 275       | 215    | 750,000   | 215     | 820,000   | -      | -         |
| 폴리글리시톨시럽      | 가412 | 14,210    | 1,507  | 965,267   | 1,468   | 1,468,933 | -      | -         |
| 합성착향료         | 가424 | 8,203     | 475    | 7,350,812 | 369     | 8,607,037 | 82     | 758,211   |

| 품 목 명             | 품목코드 | 생 산 현 황   |           |             | 출 하 현 황   |             |        |             |
|-------------------|------|-----------|-----------|-------------|-----------|-------------|--------|-------------|
|                   |      | 생산능력(T)   | 생산량(T)    | 생산액(천원)     | 출하량(T)    | 출하액(천원)     | 수출량(T) | 수출액(\$)     |
| 차아염소산수            | 가426 | 710       | 55        | 10,439      | 55        | 15,234      | -      | -           |
| <b>화학적합성품 소 계</b> |      | 8,741,035 | 3,976,755 | 891,764,112 | 1,805,525 | 450,544,072 | 64,040 | 120,376,774 |
| 감초추출물             | 나002 | 541       | 149       | 1,205,846   | 136       | 1,672,192   | -      | 185         |
| 고량색소              | 나004 | 509       | 7         | 132,523     | 7         | 178,012     | -      | -           |
| 구아검               | 나005 | 200       | 28        | 165,430     | 5         | 10,330      | 23     | 195,456     |
| 국                 | 나006 | 5,398     | 3,162     | 5,904,113   | 3,116     | 6,255,803   | -      | -           |
| 락색소               | 나013 | 1,017     | 75        | 922,735     | 73        | 1,123,395   | 1      | 36,624      |
| 레시틴               | 나016 | 697       | 42        | 1,320,875   | 41        | 1,557,265   | -      | -           |
| 로커스트콩검            | 나018 | 130       | 26        | 910,350     | 26        | 1,096,340   | -      | -           |
| 마리골드색소            | 나022 | 100       | 1         | 13,447      | 1         | 19,210      | -      | -           |
| 베리류색소             | 나025 | 990       | 13        | 440,854     | 12        | 508,941     | -      | -           |
| 벤토나이트             | 나027 | 10,000    | 8         | 1,600       | 8         | 1,600       | -      | -           |
| 비트레드              | 나030 | 608       | 17        | 302,447     | 17        | 367,858     | -      | -           |
| 산성백토              | 나031 | 15,600    | 8,158     | 3,123,159   | 8,027     | 3,190,808   | 131    | 51,601      |
| 산탄검               | 나032 | -         | -         | -           | -         | -           | -      | -           |
| 석유왁스              | 나033 | 200       | 63        | 153,650     | 63        | 193,688     | -      | -           |
| 셀룰라아제             | 나034 | 3         | 1         | 14,769      | 1         | 12,570      | -      | -           |
| 스테비오사이드           | 나036 | 140       | 70        | 3,542,554   | 9         | 548,926     | 50     | 3,057,198   |
| 스피룰리나청색소          | 나037 | 772       | 5         | 453,219     | 5         | 555,379     | -      | -           |
| 시클로덱스트린           | 나038 | 6,000     | 108       | 59,185      | -         | -           | -      | -           |
| 심황색소              | 나039 | 821       | 6         | 122,449     | 6         | 138,978     | -      | -           |
| 아라비아검             | 나040 | 100       | 1         | 6,137       | 1         | 8,767       | -      | -           |
| α-아밀라아제(비세균성)     | 나041 | 9,125     | 11        | 20,966      | 11        | 23,276      | -      | -           |
| α-아밀라아제(세균성)      | 나042 | 3         | 1         | 22,572      | 1         | 21,600      | -      | -           |

| 품 목 명       | 품목코드 | 생 산 현 황 |        |            | 출 하 현 황 |            |        |           |
|-------------|------|---------|--------|------------|---------|------------|--------|-----------|
|             |      | 생산능력(T) | 생산량(T) | 생산액(천원)    | 출하량(T)  | 출하액(천원)    | 수출량(T) | 수출액(\$)   |
| 안나토색소       | 나043 | 670     | 11     | 177,605    | 11      | 257,325    | -      | -         |
| 알긴산         | 나044 | 150     | 10     | 78,400     | 10      | 97,800     | -      | -         |
| 올레오레진캡시킴    | 나045 | 1,048   | 11     | 267,574    | 11      | 290,143    | -      | -         |
| 유동파라핀       | 나047 | 5,690   | 1,003  | 1,308,846  | 992     | 1,713,117  | -      | -         |
| 적양배추색소      | 나050 | 711     | 24     | 558,973    | 24      | 703,754    | -      | -         |
| 젤라틴         | 나051 | 4,900   | 3,445  | 20,924,886 | 1,633   | 14,236,647 | 1,778  | 9,398,780 |
| 중국          | 나053 | 226     | 136    | 1,661,622  | 136     | 1,838,675  | -      | -         |
| 천연카페인       | 나055 | 72      | 2      | 36,415     | 1       | 34,744     | -      | -         |
| 치자적색소       | 나056 | 101     | 2      | 61,724     | 2       | 83,537     | -      | -         |
| 치자청색소       | 나057 | 1,957   | 35     | 1,106,412  | 34      | 1,572,100  | -      | 1,790     |
| 치자황색소       | 나058 | 2,648   | 173    | 1,915,346  | 169     | 2,534,841  | 1      | 8,039     |
| 카라기난        | 나060 | 96,450  | 1,295  | 12,781,612 | 493     | 5,651,829  | 796    | 9,781,132 |
| 카라멜(색소)     | 나061 | 6,323   | 4,993  | 4,280,300  | 4,945   | 6,431,146  | -      | -         |
| 카카오색소       | 나064 | 608     | 6      | 143,960    | 6       | 202,672    | -      | -         |
| 코치닐추출색소     | 나067 | 1,367   | 84     | 1,724,934  | 82      | 2,235,837  | 2      | 48,305    |
| D-키실로오스     | 나069 | 950     | 478    | 1,470,400  | 72      | 310,032    | 265    | 856,518   |
| 키토산         | 나070 | 179     | 59     | 1,398,516  | 56      | 1,662,780  | -      | -         |
| 타라검         | 나071 | 100     | 6      | 106,812    | -       | -          | 6      | 131,967   |
| 타마린드검       | 나072 | 120     | 3      | 31,813     | 3       | 42,302     | -      | -         |
| d-토코페롤(혼합형) | 나076 | 40      | 15     | 360,574    | 15      | 379,011    | -      | -         |
| 파프리카추출색소    | 나080 | 2,290   | 145    | 1,820,683  | 141     | 941,790    | 2      | 48,836    |
| 퍼라이트        | 나081 | 9,810   | 5,148  | 2,138,904  | 5,148   | 2,153,621  | -      | -         |
| 포도과피추출색소    | 나085 | 682     | 7      | 179,400    | 6       | 214,246    | -      | -         |
| 프로테아제(세균성)  | 나089 | 15      | 10     | 149,667    | 10      | 252,478    | -      | 389       |

| 품 목 명      | 품목코드 | 생 산 현 황 |        |            | 출 하 현 황 |            |        |         |
|------------|------|---------|--------|------------|---------|------------|--------|---------|
|            |      | 생산능력(T) | 생산량(T) | 생산액(천원)    | 출하량(T)  | 출하액(천원)    | 수출량(T) | 수출액(\$) |
| hexan      | 나093 | 10,000  | 1,260  | 1,908,900  | 1,260   | 1,915,200  | -      | -       |
| 홍국적색소      | 나094 | 886     | 66     | 639,541    | 56      | 743,890    | 10     | 100,937 |
| 홍화황색소      | 나097 | 1,136   | 20     | 987,311    | 18      | 1,022,150  | 1      | 70,694  |
| 활성탄        | 나098 | 18,522  | 2,905  | 4,416,431  | 2,832   | 4,998,871  | -      | -       |
| 효모         | 나099 | 8,281   | 3,329  | 11,011,881 | 3,148   | 7,995,676  | -      | -       |
| 효모추출물      | 나100 | 1,824   | 313    | 5,426,936  | 336     | 2,249,737  | -      | -       |
| 효소분해레시틴    | 나101 | 15      | -      | -          | -       | -          | -      | -       |
| 향신료올레오레진류  | 나102 | 415     | 5      | 193,920    | 2       | 80,358     | -      | 1,730   |
| 포스포리파아제 A2 | 나107 | -       | -      | 22,500     | -       | 24,000     | -      | -       |
| 로진         | 나109 | 300     | 117    | 231,676    | 117     | 320,115    | -      | -       |
| 오징어먹물색소    | 나113 | 3       | 1      | 32,828     | 1       | 34,630     | -      | -       |
| 자몽종자추출물    | 나115 | -       | -      | 409        | -       | 522        | -      | -       |
| 자주색옥수수색소   | 나116 | 289     | -      | 1,550      | -       | 1,868      | -      | -       |
| 차추출물       | 나117 | 26      | 4      | 40,916     | 3       | 20,936     | -      | -       |
| 햄철         | 나121 | 1       | -      | 49,650     | -       | 76,000     | -      | -       |
| 백단향색소      | 나131 | 1       | -      | -          | -       | -          | -      | -       |
| 시클로덱스트린시럽  | 나136 | 88,120  | 237    | 313,832    | 237     | 547,378    | 6      | 18,602  |
| 자주색고구마색소   | 나142 | 613     | 2      | 145,404    | 2       | 165,448    | -      | -       |
| 카로틴        | 나145 | 590     | 27     | 716,389    | 26      | 888,838    | -      | -       |
| 키틴         | 나148 | 150     | 87     | 853,453    | 31      | 391,207    | 56     | 507,908 |
| 포도과즙색소     | 나151 | 250     | 164    | 357,262    | 151     | 453,088    | -      | -       |
| 풀루란        | 나153 | 5       | -      | -          | -       | -          | -      | -       |
| 천연착향료      | 나157 | 10,321  | 5,459  | 10,554,447 | 5,456   | 14,332,840 | 2      | 90,664  |
| 키토사나아제     | 나159 | 20      | 8      | 34,916     | 7       | 79,057     | -      | -       |

| 품 목 명            | 품목코드 | 생 산 현 황   |         |             | 출 하 현 황 |             |        |            |
|------------------|------|-----------|---------|-------------|---------|-------------|--------|------------|
|                  |      | 생산능력(T)   | 생산량(T)  | 생산액(천원)     | 출하량(T)  | 출하액(천원)     | 수출량(T) | 수출액(\$)    |
| 스모크향             | 나160 | 766       | 19      | 134,160     | 17      | 287,518     | -      | 33,793     |
| 포도증자추출물          | 나161 | 10        | -       | 15,232      | -       | 21,760      | -      | -          |
| 참깨유불검화물          | 나165 | 120       | 49      | 248,343     | 49      | 277,800     | -      | -          |
| 금박               | 나167 | -         | -       | 514,886     | -       | 596,555     | -      | -          |
| 글루코사민            | 나169 | 10        | -       | -           | -       | -           | -      | -          |
| 적무색소             | 나173 | 202       | 1       | 27,710      | 1       | 33,624      | -      | -          |
| 효소처리스테비아         | 나174 | 1,085     | 515     | 12,658,082  | 450     | 14,531,729  | 15     | 779,862    |
| 산소               | 나177 | 227,265   | 77,129  | 5,943,527   | 195     | 30,462      | -      | -          |
| 에리스리톨            | 나178 | 2,472     | 348     | 1,822,670   | 348     | 1,916,691   | -      | -          |
| 차카테킨             | 나190 | 6         | 1       | 48,701      | 1       | 59,278      | -      | -          |
| 질소               | 나191 | 1,068,087 | 476,045 | 49,489,048  | 54,654  | 8,146,384   | -      | -          |
| 폴리감마글루탐산         | 나198 | 62        | 1       | 420,810     | 1       | 243,000     | -      | -          |
| 수소               | 나202 | 850       | 68      | 327,947     | 68      | 382,387     | -      | -          |
| 히알루론산            | 나203 | 20        | 1       | 1,108,224   | -       | 310,351     | 1      | 664,973    |
| 조제해수염화마그네슘       | 나205 | 723       | 532     | 526,744     | 511     | 652,583     | -      | -          |
| <b>천연첨가물 소 계</b> |      | 1,633,506 | 597,765 | 184,750,494 | 95,547  | 125,157,296 | 3,146  | 25,885,983 |
| L-글루타민산나트륨제제     | 다001 | 39,290    | 7,242   | 17,621,953  | 11,898  | 80,707,538  | 443    | 1,262,415  |
| 면류첨가알칼리제         | 다002 | 14,726    | 2,275   | 3,373,442   | 1,747   | 3,110,540   | 514    | 644,158    |
| 보존료제제            | 다003 | 600       | -       | -           | -       | -           | -      | -          |
| 삭카린나트륨제제         | 다004 | 5,712     | 1,235   | 3,916,438   | 959     | 4,844,277   | 1      | 7,808      |
| 타르색소제제           | 다005 | 80        | 9       | 99,315      | 8       | 128,461     | -      | -          |
| 합성팽창제            | 다006 | 4,870     | 1,642   | 3,107,239   | 1,558   | 3,974,269   | -      | 277        |
| 혼합제제             | 다007 | 322,231   | 43,578  | 163,427,970 | 40,097  | 197,128,885 | 5,876  | 43,184,028 |
| <b>혼합제제류 소 계</b> |      | 387,510   | 55,980  | 191,546,357 | 56,267  | 289,893,970 | 6,834  | 45,098,686 |

| 품 목 명                                       | 품목코드   | 생 산 현 황    |           |               | 출 하 현 황   |             |        |             |
|---|--------|------------|-----------|---------------|-----------|-------------|--------|-------------|
|   |        | 생산능력(T)    | 생산량(T)    | 생산액(천원)       | 출하량(T)    | 출하액(천원)     | 수출량(T) | 수출액(\$)     |
| 기구등 살균소독제(염소계) 중 이염화이소시아눌산나트륨               | 라001   | 1,070      | 136       | 287,471       | 136       | 387,652     | -      | -           |
| 기구등 살균소독제(염소계) 중 차아염소산나트륨                   | 라001-1 | 40,520     | 14,416    | 5,309,602     | 12,699    | 6,423,715   | -      | -           |
| 기구등 살균소독제(염소계) 중 차아염소산수                     | 라001-2 | 5,410      | 739       | 523,773       | 734       | 1,763,932   | -      | -           |
| 기구등 살균소독제(4급암모늄계) 중 염화-N-데실-N,N-디메틸-1-데칸아미늄 | 라002   | 356        | 21        | 272,041       | 32        | 406,545     | -      | -           |
| 기구등 살균소독제(4급암모늄계) 중 염화알킬(C12-C18)벤질디메틸암모늄   | 라002-1 | 1,769      | 89        | 139,429       | 53        | 888,426     | -      | -           |
| 에탄올   | 라003   | 905        | 173       | 281,271       | 177       | 343,205     | -      | -           |
| 기구등 살균소독제(과산화수소계)                           | 라004   | 4,955      | 2,308     | 1,712,496     | 2,631     | 3,085,926   | -      | -           |
| 기구등 살균소독제(기타)                               | 라005   | 8,466      | 191       | 440,836       | 175       | 644,153     | -      | 1           |
| 기구등 살균소독제(기타) 중 폴리(헥사메틸렌비구아니드)하이드로클로라이드     | 라006   | 1,335      | 78        | 1,102,901     | 77        | 1,808,421   | -      | -           |
| <b>살균소독제 소 계</b>                            |        | 64,786     | 18,152    | 10,069,820    | 16,713    | 15,751,975  | -      | 1           |
| <b>총 계</b>                                  |        | 10,826,837 | 4,648,652 | 1,278,130,783 | 1,974,052 | 881,347,313 | 74,021 | 191,361,444 |

4-3 식품의약품안전청 허가품목

1. 전체

| 품 목 명   | 생 산 현 황   |        |             | 출 하 현 황 |               |        |            |
|---------|-----------|--------|-------------|---------|---------------|--------|------------|
|         | 생산능력(T)   | 생산량(T) | 생산액(천원)     | 출하량(T)  | 출하액(천원)       | 수출량(T) | 수출액(\$)    |
| 계       | 1,651,433 | 53,516 | 786,747,625 | 48,971  | 1,021,252,592 | 1,226  | 40,077,668 |
| 식품조사처리업 | 29,800    | 984    | 498,120     | 126     | 124,471       | 858    | 322,639    |
| 건강기능식품  | 1,621,633 | 52,532 | 786,249,505 | 48,846  | 1,021,128,121 | 367    | 39,755,029 |

2. 식품조사처리

| 품 목 명         | 생 산 현 황 |        |         | 출 하 현 황 |         |        |         |
|---------------|---------|--------|---------|---------|---------|--------|---------|
|               | 생산능력(T) | 생산량(T) | 생산액(천원) | 출하량(T)  | 출하액(천원) | 수출량(T) | 수출액(\$) |
| 계             | 29,800  | 984    | 498,120 | 126     | 124,471 | 858    | 322,639 |
| 감자            | -       | -      | -       | -       | -       | -      | -       |
| 양파            | -       | -      | -       | -       | -       | -      | -       |
| 마늘            | -       | -      | -       | -       | -       | -      | -       |
| 밤             | -       | -      | -       | -       | -       | -      | -       |
| 버섯류           | -       | -      | -       | -       | -       | -      | -       |
| 건조향신료         | 3,350   | 386    | 135,109 | 27      | 9,385   | 359    | 108,733 |
| 건조식육          | -       | -      | -       | -       | -       | -      | -       |
| 어패류분말         | 350     | 6      | 3,080   | 6       | 3,080   | -      | -       |
| 된장분말          | 3,000   | 1      | 312     | -       | -       | 1      | 270     |
| 고추장분말         | -       | -      | -       | -       | -       | -      | -       |
| 간장분말          | -       | -      | -       | -       | -       | -      | -       |
| 전분            | -       | -      | -       | -       | -       | -      | -       |
| 건조채소류         | 3,350   | 12     | 6,086   | 2       | 2,268   | 11     | 3,302   |
| 난분            | -       | -      | -       | -       | -       | -      | -       |
| 곡류, 두류 및 그 분말 | 3,350   | 380    | 183,071 | 26      | 14,046  | 353    | 146,182 |
| 환자식           | -       | -      | -       | -       | -       | -      | -       |
| 효모효소식품        | 3,350   | 51     | 72,606  | 40      | 64,744  | 11     | 5,935   |
| 알로에분말         | 3,350   | 7      | 10,054  | 4       | 8,082   | 3      | 1,705   |
| 인삼제품류         | 3,350   | 113    | 79,689  | 13      | 20,146  | 100    | 51,849  |
| 소스류           | 3,000   | 8      | 2,056   | -       | -       | 8      | 1,778   |
| 복합조미식품        | 3,350   | 19     | 6,057   | 8       | 2,720   | 11     | 2,885   |
| 기타            | -       | -      | -       | -       | -       | -      | -       |

4-4 식품 품목군별, 연도별 시계열 분석('07~'10)

| 품 목 명          | 2007년          |      |        | 2008년          |      |        | 2009년          |       |        | 2010년          |        |        |
|----------------|----------------|------|--------|----------------|------|--------|----------------|-------|--------|----------------|--------|--------|
|                | 출하액            | 점유율  | 증가율    | 출하액            | 점유율  | 증가율    | 출하액            | 점유율   | 증가율    | 출하액            | 점유율    | 증가율    |
| 계              | 26,968,898,465 | 100  | 4.02   | 28,751,922,777 | 100  | 6.61   | 32,263,252,268 | 92.70 | 12.21  | 34,802,979,615 | 100.00 | 7.87   |
| 과자류            | 2,210,447,227  | 8.31 | 9.58   | 2,180,218,229  | 7.58 | -1.37  | 2,341,027,053  | 6.73  | 7.38   | 2,591,121,430  | 7.45   | 10.68  |
| 빵 또는 떡류        | 1,826,908,176  | 6.86 | 17.74  | 1,932,118,872  | 6.72 | 5.76   | 2,086,690,845  | 6.00  | 8.00   | 2,292,718,848  | 6.59   | 9.87   |
| 코코아가공품 또는 초콜릿류 | 685,024,710    | 2.57 | -0.20  | 645,109,075    | 2.24 | -5.83  | 730,446,625    | 2.10  | 13.23  | 1,065,812,578  | 3.06   | 45.91  |
| 잼류             | 79,159,750     | 0.30 | 3.55   | 81,832,938     | 0.28 | 3.38   | 77,537,563     | 0.22  | -5.25  | 92,886,784     | 0.27   | 19.80  |
| 설탕             | 600,285,078    | 2.26 | -5.73  | 718,023,252    | 2.50 | 19.61  | 853,461,310    | 2.45  | 18.86  | 855,028,597    | 2.46   | 0.18   |
| 포도당            | 36,119,286     | 0.14 | -4.18  | 38,707,662     | 0.13 | 7.17   | 36,309,166     | 0.10  | -6.20  | 60,020,177     | 0.17   | 65.30  |
| 과당             | 176,194,126    | 0.66 | 4.02   | 118,181,205    | 0.41 | -32.93 | 129,545,294    | 0.37  | 9.62   | 193,023,055    | 0.55   | 49.00  |
| 엿류             | 198,753,225    | 0.75 | 7.57   | 224,691,860    | 0.78 | 13.05  | 251,155,115    | 0.72  | 11.78  | 289,571,916    | 0.83   | 15.30  |
| 당시럽류           | 1,478,287      | 0.01 | -40.05 | 1,509,986      | 0.01 | 2.14   | 1,008,521      | 0.00  | -33.21 | 850,897        | 0.00   | -15.63 |
| 올리고당류          | 17,728,656     | 0.07 | 33.29  | 19,902,053     | 0.07 | 12.26  | 24,732,424     | 0.07  | 24.27  | 37,124,055     | 0.11   | 50.10  |
| 식육 또는 알가공품     | 226,995,631    | 0.85 | 7.19   | 256,990,730    | 0.89 | 13.21  | 329,459,431    | 0.95  | 28.20  | 328,947,381    | 0.95   | -0.16  |
| 어육가공품          | 395,406,746    | 1.49 | 8.39   | 423,143,845    | 1.47 | 7.01   | 468,441,578    | 1.35  | 10.71  | 494,448,612    | 1.42   | 5.55   |
| 두부류 또는 묵류      | 391,850,742    | 1.47 | 9.36   | 415,272,264    | 1.44 | 5.98   | 519,428,477    | 1.49  | 25.08  | 564,449,217    | 1.62   | 8.67   |
| 식용유지류          | 1,082,593,803  | 4.07 | 6.54   | 1,327,346,041  | 4.62 | 22.61  | 1,380,527,229  | 3.97  | 4.01   | 1,346,251,283  | 3.87   | -2.48  |
| 면류             | 1,860,160,188  | 6.99 | -4.20  | 1,753,463,618  | 6.10 | -5.74  | 2,378,215,193  | 6.83  | 35.63  | 1,993,412,371  | 5.73   | -16.18 |
| 다류             | 520,055,695    | 1.95 | 25.18  | 450,199,835    | 1.57 | -13.43 | 512,966,958    | 1.47  | 13.94  | 596,995,124    | 1.72   | 16.38  |

| 품 목 명      | 2 0 0 7 년     |       |        | 2 0 0 8 년     |       |        | 2 0 0 9 년     |       |        | 2 0 1 0 년     |       |        |
|------------|---------------|-------|--------|---------------|-------|--------|---------------|-------|--------|---------------|-------|--------|
|            | 출하액           | 점유율   | 증가율    | 출하액           | 점유율   | 증가율    | 출하액           | 점유율   | 증가율    | 출하액           | 점유율   | 증가율    |
| 커피         | 1,050,809,225 | 3.95  | 6.96   | 1,155,442,417 | 4.02  | 9.96   | 1,301,267,101 | 3.74  | 12.62  | 1,764,678,798 | 5.07  | 35.61  |
| 음료류        | 3,100,272,375 | 11.65 | -1.55  | 3,272,114,294 | 11.38 | 5.54   | 3,405,865,384 | 9.79  | 4.09   | 3,599,928,575 | 10.34 | 5.70   |
| 특수용도식품     | 250,250,114   | 0.94  | -3.24  | 288,935,541   | 1.00  | 15.46  | 280,046,368   | 0.80  | -3.08  | 292,534,163   | 0.84  | 4.46   |
| 장류         | 835,429,418   | 3.14  | 4.88   | 890,002,687   | 3.09  | 6.53   | 919,233,505   | 2.64  | 3.28   | 911,446,451   | 2.62  | -0.85  |
| 조미식품       | 1,614,418,659 | 6.07  | 0.16   | 1,705,198,787 | 5.93  | 5.62   | 2,045,684,520 | 5.88  | 19.97  | 2,144,084,447 | 6.16  | 4.81   |
| 드레싱        | 138,654,153   | 0.52  | 17.37  | 152,362,232   | 0.53  | 9.89   | 183,329,765   | 0.53  | 20.32  | 208,834,569   | 0.60  | 13.91  |
| 김치류        | 596,050,984   | 2.24  | 2.93   | 635,731,703   | 2.21  | 6.66   | 726,754,810   | 2.09  | 14.32  | 803,433,781   | 2.31  | 10.55  |
| 젓갈류        | 199,431,796   | 0.75  | 21.36  | 243,208,483   | 0.85  | 21.95  | 221,772,659   | 0.64  | -8.81  | 200,524,494   | 0.58  | -9.58  |
| 절임식품       | 271,512,387   | 1.02  | 5.31   | 394,738,637   | 1.37  | 45.39  | 330,623,511   | 0.95  | -16.24 | 388,729,548   | 1.12  | 17.57  |
| 조림식품       | 81,102,027    | 0.30  | 8.20   | 73,734,173    | 0.26  | -9.08  | 93,181,710    | 0.27  | 26.38  | 115,752,726   | 0.33  | 24.22  |
| 건포류        | 203,397,218   | 0.76  | 3.47   | 199,997,946   | 0.70  | -1.67  | 235,986,045   | 0.68  | 17.99  | 251,158,619   | 0.72  | 6.43   |
| 기타 식품류     | 2,120,694,351 | 6.63  | 2.83   | 2,953,627,021 | 10.27 | 39.28  | 3,327,707,290 | 9.56  | 12.67  | 3,198,294,976 | 9.19  | -3.89  |
| 규격외 일반가공식품 | 2,290,942,890 | 8.61  | 0.79   | 2,095,392,089 | 7.29  | -8.54  | 2,513,050,593 | 7.22  | 19.93  | 2,829,805,078 | 8.13  | 12.60  |
| 식품조사처리     | 412,763       | 0.00  | -19.57 | 353,915       | 0.00  | -14.26 | 309,552       | 0.00  | -12.53 | 124,471       | 0.00  | -59.79 |
| 기구 및 용기·포장 | 3,357,079,800 | 12.61 | 2.90   | 3,506,104,009 | 12.19 | 4.44   | 3,678,462,480 | 10.57 | 4.92   | 4,393,458,232 | 12.62 | 19.44  |
| 용기류        | 9,000,534     | 0.03  | 23.64  | 10,605,336    | 0.04  | 17.83  | 15,386,444    | 0.04  | 45.08  | 16,181,049    | 0.05  | 5.16   |
| 식품첨가물      | 540,278,445   | 2.03  | -4.25  | 587,662,041   | 2.07  | 10.34  | 863,637,749   | 2.48  | 46.96  | 881,347,313   | 2.53  | 2.05   |

$$\#증가율(\%) = \frac{\text{당해년도출하액} - \text{전년도출하액}}{\text{전년도출하액}} \times 100$$

4-5 식품 세부품목별출하액 변동현황

1. 시군구 허가품목('07~'10)

1) 과자류 품목별출하액 변동현황

(단위 : 천원, %)

| 품 목 명     | 2 0 0 7 년     |        |        | 2 0 0 8 년     |        |        | 2 0 0 9 년     |        |        | 2 0 1 0 년     |        |        |
|-----------|---------------|--------|--------|---------------|--------|--------|---------------|--------|--------|---------------|--------|--------|
|           | 출하액           | 점유율    | 증가율    | 출하액           | 점유율    | 증가율    | 출하액           | 점유율    | 증가율    | 출하액           | 점유율    | 증가율    |
| 계         | 2,210,447,227 | 100.00 | 9.58   | 2,180,218,229 | 100.00 | -1.37  | 2,341,027,053 | 100.00 | 7.38   | 2,591,121,430 | 100.00 | 10.68  |
| 과자(비스킷류)  | 511,955,706   | 23.16  | -4.64  | 649,694,109   | 29.80  | 26.90  | 693,643,668   | 29.63  | 6.76   | 775,578,582   | 29.93  | 11.81  |
| 과자(한과류)   | 81,983,894    | 3.71   | 9.45   | 80,415,308    | 3.69   | -1.91  | 81,039,826    | 3.46   | 0.78   | 87,330,025    | 3.37   | 7.76   |
| 과자(스낵과자류) | 611,986,348   | 27.69  | 3.96   | 667,924,561   | 30.64  | 9.14   | 752,739,352   | 32.15  | 12.70  | 827,797,959   | 31.95  | 9.97   |
| 과자(기타)    | 45,873,342    | 2.08   | -      | 76,636,674    | 3.52   | 67.06  | 207,119,318   | 8.85   | 170.26 | 65,519,539    | 2.53   | -68.37 |
| 캔디류(인삼사탕) | -             | -      | -      | 503,767       | 0.02   | -      | 187,430       | 0.01   | -62.79 | 424,771       | 0.02   | 126.63 |
| 캔디류(홍삼사탕) | -             | -      | -      | 10,569,087    | 0.48   | -      | 12,240,126    | 0.52   | 15.81  | 13,066,321    | 0.50   | 6.75   |
| 캔디류(캐러멜)  | 42,090,969    | 1.90   | 3.92   | 12,954,687    | 0.59   | -69.22 | 5,918,620     | 0.25   | -54.31 | 19,820,376    | 0.76   | 234.88 |
| 캔디류(양갱)   | 17,592,580    | 0.80   | 61.89  | 40,986,676    | 1.88   | 132.98 | 4,269,970     | 0.18   | -89.58 | 5,070,107     | 0.20   | 18.74  |
| 캔디류(젤리)   | 29,117,445    | 1.32   | -4.80  | 31,382,084    | 1.44   | 7.78   | 40,606,135    | 1.73   | 29.39  | 45,627,500    | 1.76   | 12.37  |
| 캔디류(기타)   | 154,087,750   | 6.97   | 0.02   | 129,382,967   | 5.93   | -16.03 | 132,987,467   | 5.68   | 2.79   | 184,043,297   | 7.10   | 38.39  |
| 추잉껌(인삼)   | -             | -      | -      | -             | -      | -      | -             | -      | -      | 2,733         | 0.00   | -      |
| 추잉껌(홍삼)   | -             | -      | -      | 131,510       | 0.01   | -      | 79,480        | 0.00   | -39.56 | 76,030        | 0.00   | -4.34  |
| 추잉껌(기타)   | 272,243,685   | 12.32  | 100.00 | 204,951,149   | 9.40   | -24.72 | 201,114,011   | 8.59   | -1.87  | 249,306,482   | 9.62   | 23.96  |
| 빙과류       | 443,515,508   | 20.06  | 16.25  | 274,685,650   | 12.60  | -38.07 | 209,081,650   | 8.93   | -23.88 | 317,457,708   | 12.25  | 51.83  |

2) 빵 또는 떡류 품목별출하액 변동현황

(출하액 : 천원, 점유율·증가율 : %)

| 품 목 명    | 2007년         |        |             | 2008년         |             |        | 2009년         |        |            | 2010년         |        |            |
|----------|---------------|--------|-------------|---------------|-------------|--------|---------------|--------|------------|---------------|--------|------------|
|          | 출하액           | 점유율    | 증가율         | 출하액           | 점유율         | 증가율    | 출하액           | 점유율    | 증가율        | 출하액           | 점유율    | 증가율        |
| 계        | 1,826,908,176 | 100.00 | 17.74       | 1,932,118,872 | 100.00      | 5.76   | 2,086,690,845 | 100.00 | 8.00       | 2,292,718,848 | 100.00 | 9.87       |
| 빵류(식빵)   | 171,449,957   | 9.38   | 20.69       | 166,807,652   | 8.63        | -2.71  | 255,864,727   | 12.26  | 53.39      | 252,524,856   | 11.01  | -1.31      |
| 빵류(카스텔라) | 601,155,508   | 32.91  |             | 32,923,423    | 1.70        | 10.15  | 402,879,049   | 19.31  | 1,123.69   | 425,511,455   | 18.56  | 5.62       |
| 빵류(핫도그)  |               |        |             | 7,811,597     | 0.40        |        | 40,724,810    | 1.95   | 421.34     | 53,742,933    | 2.34   | 31.97      |
| 빵류(기타)   |               |        |             | 621,461,272   | 32.16       |        | 105,767,301   | 5.07   | -82.98     | 157,386,688   | 6.86   | 48.80      |
| 빵류(케이크)  |               |        | 502,522,963 | 27.51         | 527,469,337 |        | 27.30         | 4.96   | 17,724,794 | 0.85          | -96.64 | 25,163,374 |
| 빵류(도넛)   | 94,006,670    | 5.15   | 13.27       | 81,680,556    | 4.23        | -13.11 | 11,207,948    | 0.54   | -86.28     | 11,412,243    | 0.50   | 1.82       |
| 빵류(피자)   | 4,310,533     | 0.24   | 43.11       | 18,461,238    | 0.96        | 328.28 | 6,795,362     | 0.33   | -63.19     | 10,576,539    | 0.46   | 55.64      |
| 빵류(파이)   | 7,848,421     | 0.43   |             | 11,029,427    | 0.57        | 40.53  | 709,563,277   | 34.00  | 6,333.36   | 753,406,196   | 32.86  | 6.18       |
| 만두류      | 229,408,479   | 12.56  |             | 200,338,843   | 10.37       | -12.67 | 293,387,223   | 14.06  | 46.45      | 358,299,562   | 15.63  | 22.13      |
| 떡류       | 216,205,645   | 11.83  | 9.90        | 264,135,527   | 13.67       | 22.17  | 242,776,354   | 11.63  | -8.09      | 244,695,002   | 10.67  | 0.79       |

3) 코코아가공품류 또는 초콜릿류 품목별출하액 변동현황

(출하액 : 천원, 점유율·증가율 : %)

| 품 목 명     | 2007년       |        |       | 2008년       |        |        | 2009년       |        |        | 2010년         |        |        |             |       |       |
|-----------|-------------|--------|-------|-------------|--------|--------|-------------|--------|--------|---------------|--------|--------|-------------|-------|-------|
|           | 출하액         | 점유율    | 증가율   | 출하액         | 점유율    | 증가율    | 출하액         | 점유율    | 증가율    | 출하액           | 점유율    | 증가율    |             |       |       |
| 계         | 685,024,710 | 100.00 | -0.20 | 645,109,075 | 100.00 | -5.83  | 730,446,625 | 100.00 | 13.23  | 1,065,812,578 | 100.00 | 45.91  |             |       |       |
| 코코아매스     | 25,379,292  | 3.70   | 19.18 | -           | -      | 23.87  | -           | -      | -      | -             | -      | -      |             |       |       |
| 코코아버터     |             |        |       | -           | -      |        | -           | -      | -      | -             | -      |        |             |       |       |
| 코코아분말     |             |        |       | 402,160     | 0.06   |        | -           | -      | 36,242 | 0.00          | -      |        |             |       |       |
| 기타 코코아가공품 |             |        |       | 31,034,818  | 4.81   |        | 27,975,506  | 3.83   | -9.86  | 36,611,624    | 3.44   | 30.87  |             |       |       |
| 초콜릿       | 405,670,185 | 59.22  | -0.82 | 195,975,636 | 30.38  | -45.80 | 139,911,682 | 19.15  | -28.61 | 171,312,721   | 16.07  | 22.44  |             |       |       |
| 스위트초콜릿    |             |        |       | 254,260     | 0.04   |        | 124,551     | 0.02   | -51.01 | 1,105,416     | 0.10   | 787.52 |             |       |       |
| 밀크초콜릿     |             |        |       | 20,039,557  | 3.11   |        | 25,574,878  | 3.50   | 27.62  | 33,977,198    | 3.19   | 32.85  |             |       |       |
| 패밀리밀크초콜릿  |             |        |       | 1,572,571   | 0.24   |        | 2,557,392   | 0.35   | 62.62  | 1,581,934     | 0.15   | -38.14 |             |       |       |
| 화이트초콜릿    |             |        |       | 2,015,547   | 0.31   |        | 2,754,509   | 0.38   | 36.66  | 2,771,045     | 0.26   | 0.60   |             |       |       |
| 준초콜릿      |             |        |       | 26,242,158  | 3.83   |        | 39,285,933  | 6.09   | 49.71  | 34,430,916    | 4.71   | -12.36 | 61,321,978  | 5.75  | 78.10 |
| 초콜릿가공품    |             |        |       | 227,733,075 | 33.24  |        | 354,528,593 | 54.96  | 55.68  | 497,117,191   | 68.06  | 40.22  | 757,094,420 | 71.03 | 52.30 |



7) 과당 품목별출하액 변동현황

(단위 : 천원, %)

| 품 목 명 | 2 0 0 7 년   |        |      | 2 0 0 8 년   |        |        | 2 0 0 9 년   |        |          | 2 0 1 0 년   |        |       |
|-------|-------------|--------|------|-------------|--------|--------|-------------|--------|----------|-------------|--------|-------|
|       | 출하액         | 점유율    | 증가율  | 출하액         | 점유율    | 증가율    | 출하액         | 점유율    | 증가율      | 출하액         | 점유율    | 증가율   |
| 계     | 176,194,126 | 222.58 | 4.02 | 118,181,205 | 100.00 | -32.93 | 129,545,294 | 100.00 | 9.62     | 193,023,055 | 100.00 | 49.00 |
| 액상과당  | 176,194,126 | 222.58 | 4.02 | 117,892,092 | 99.76  | -33.09 | 127,635,122 | 98.53  | 8.26     | 189,898,380 | 98.38  | 48.78 |
| 결정과당  | -           | -      | -    | 119,113     | 0.10   | -      | 1,910,172   | 1.47   | 1,503.66 | 2,940,865   | 1.52   | 53.96 |
| 기타과당  | -           | -      | -    | 170,000     | 0.14   | -      | -           | -      | -        | 183,810     | 0.10   | -     |

8) 엿류 품목별출하액 변동현황

(단위 : 천원, %)

| 품 목 명 | 2 0 0 7 년   |        |       | 2 0 0 8 년   |        |        | 2 0 0 9 년   |        |        | 2 0 1 0 년   |        |        |
|-------|-------------|--------|-------|-------------|--------|--------|-------------|--------|--------|-------------|--------|--------|
|       | 출하액         | 점유율    | 증가율   | 출하액         | 점유율    | 증가율    | 출하액         | 점유율    | 증가율    | 출하액         | 점유율    | 증가율    |
| 계     | 198,753,225 | 100.00 | 7.57  | 224,691,860 | 100.00 | 13.05  | 251,155,115 | 100.00 | 11.78  | 289,571,916 | 100.00 | 15.30  |
| 물엿    | 120,569,560 | 60.66  | 5.68  | 167,390,766 | 74.50  | 38.83  | 222,471,976 | 88.58  | 32.91  | 267,698,229 | 92.45  | 20.33  |
| 기타엿   | 70,281,551  | 35.36  |       | 52,810,356  | 23.50  | -24.86 | 24,139,057  | 9.61   | -54.29 | 16,539,348  | 5.71   | -31.48 |
| 텍스트린  | 7,902,114   | 3.98   | 89.35 | 4,490,738   | 2.00   | -43.17 | 4,544,082   | 1.81   | 1.19   | 5,334,339   | 1.84   | 17.39  |

9) 당시럽류 품목별출하액 변동현황

(단위 : 천원, %)

| 품 목 명 | 2 0 0 7 년 |        |        | 2 0 0 8 년 |        |      | 2 0 0 9 년 |        |        | 2 0 1 0 년 |        |        |
|-------|-----------|--------|--------|-----------|--------|------|-----------|--------|--------|-----------|--------|--------|
|       | 출하액       | 점유율    | 증가율    | 출하액       | 점유율    | 증가율  | 출하액       | 점유율    | 증가율    | 출하액       | 점유율    | 증가율    |
| 계     | 1,478,287 | 100.00 | -40.05 | 1,509,986 | 100.00 | 2.14 | 1,008,521 | 100.00 | -33.21 | 850,897   | 100.00 | -15.63 |
| 당시럽류  | 1,478,287 | 100.00 | -40.05 | 1,509,986 | 100.00 | 2.14 | 1,008,521 | 100.00 | -33.21 | 850,897   | 100.00 | -15.63 |



12) 어육제품 품목별출하액 변동현황

(단위 : 천원, %)

| 품 목 명   | 2 0 0 7 년   |        |        | 2 0 0 8 년   |        |        | 2 0 0 9 년   |        |        | 2 0 1 0 년   |        |        |
|---------|-------------|--------|--------|-------------|--------|--------|-------------|--------|--------|-------------|--------|--------|
|         | 출하액         | 점유율    | 증가율    | 출하액         | 점유율    | 증가율    | 출하액         | 점유율    | 증가율    | 출하액         | 점유율    | 증가율    |
| 계       | 395,406,746 | 100.00 | 8.39   | 423,143,845 | 100.00 | 7.01   | 468,441,578 | 100.00 | 10.71  | 494,448,612 | 100.00 | 5.55   |
| 어묵      | 213,842,739 | 54.08  | -4.84  | 270,520,847 | 63.93  | 26.50  | 243,175,251 | 51.91  | -10.11 | 264,587,271 | 53.51  | 8.81   |
| 어육소시지   | 89,735,404  | 22.69  | 1.45   | 92,341,682  | 21.82  | 2.90   | 88,468,632  | 18.89  | -4.19  | 102,306,574 | 20.69  | 15.64  |
| 어육반제품   | 6,317,147   | 1.60   | -46.13 | 9,269,479   | 2.19   | 46.74  | 6,292,327   | 1.34   | -32.12 | 7,025,199   | 1.42   | 11.65  |
| 어육살     | 33,862,664  | 8.56   | 84.93  | 25,094,561  | 5.93   | -25.89 | 28,464,006  | 6.08   | 13.43  | 15,059,034  | 3.05   | -47.09 |
| 연육      | 6,610,393   | 1.67   | 309.16 | 2,029,801   | 0.48   | -69.29 | 2,383,658   | 0.51   | 17.43  | 2,155,026   | 0.44   | -9.59  |
| 기타어육가공품 | 45,038,399  | 11.39  | 125.70 | 23,887,475  | 5.65   | -46.96 | 99,657,704  | 21.27  | 317.20 | 103,315,508 | 20.90  | 3.67   |

13) 두부류 또는 묵류 품목별출하액 변동현황

(단위 : 천원, %)

| 품 목 명 | 2 0 0 7 년   |        |        | 2 0 0 8 년   |        |        | 2 0 0 9 년   |        |       | 2 0 1 0 년   |        |        |
|-------|-------------|--------|--------|-------------|--------|--------|-------------|--------|-------|-------------|--------|--------|
|       | 출하액         | 점유율    | 증가율    | 출하액         | 점유율    | 증가율    | 출하액         | 점유율    | 증가율   | 출하액         | 점유율    | 증가율    |
| 계     | 391,850,742 | 100.00 | 9.36   | 415,272,264 | 100.00 | 5.98   | 519,428,477 | 100.00 | 25.08 | 564,449,217 | 100.00 | 8.67   |
| 두부    | 320,120,606 | 81.69  | 2.77   | 342,469,201 | 82.47  | 6.98   | 424,847,680 | 81.79  | 24.05 | 475,194,097 | 84.19  | 11.85  |
| 전두부   | 5,420,431   | 1.38   | 176.39 | 2,335,380   | 0.56   | -56.92 | 2,276,045   | 0.44   | -2.54 | 1,672,124   | 0.30   | -26.53 |
| 유바    | 2,784,387   | 0.71   | 22.98  | 15,000      | 0.00   | -99.46 | 24,980      | 0.00   | 66.53 | 15,000      | 0.00   | -39.95 |
| 가공두부  | 26,739,125  | 6.82   | 99.02  | 30,328,533  | 7.30   | 13.42  | 50,001,628  | 9.63   | 64.87 | 34,693,064  | 6.15   | -30.62 |
| 묵     | 36,113,867  | 9.22   | 23.84  | 40,124,150  | 9.66   | 9.07   | 42,278,144  | 8.14   | 5.37  | 52,874,932  | 9.37   | 11.85  |
|       | 661,029     | 0.17   | -97.73 |             |        |        |             |        |       |             |        |        |
|       | 11,297      | 0.00   | -99.96 |             |        |        |             |        |       |             |        |        |

14) 식용유지류 품목별출하액 변동현황

(단위 : 천원, %)

| 품 목 명             | 2 0 0 7 년     |        |        | 2 0 0 8 년     |        |          | 2 0 0 9 년     |        |        | 2 0 1 0 년     |        |        |
|-------------------|---------------|--------|--------|---------------|--------|----------|---------------|--------|--------|---------------|--------|--------|
|                   | 출하액           | 점유율    | 증가율    | 출하액           | 점유율    | 증가율      | 출하액           | 점유율    | 증가율    | 출하액           | 점유율    | 증가율    |
| 계                 | 1,082,593,803 | 100.00 | 6.54   | 1,327,346,041 | 100.00 | 22.61    | 1,380,527,229 | 100.00 | 4.01   | 1,346,251,283 | 100.00 | -2.48  |
| 콩기름(대두유)          | 419,511,109   | 38.75  | 19.04  | 487,377,384   | 36.72  | 16.18    | 557,756,665   | 40.40  | 14.44  | 462,750,205   | 34.37  | -17.03 |
| 옥수수기름(옥배유)        | 59,312,171    | 5.48   | -11.20 | 68,145,901    | 5.13   | 14.89    | 65,987,016    | 4.78   | -3.17  | 68,967,741    | 5.12   | 4.52   |
| 채종유(유채유 또는 카놀라유)  | 32,393,542    | 2.99   | -5.16  | 67,242,481    | 5.07   | 107.58   | 98,452,590    | 7.13   | 46.41  | 92,140,684    | 6.84   | -6.41  |
| 미강유(현미유)          | 2,545,545     | 0.24   | 111.03 | 14,469,124    | 1.09   | 468.41   | 13,504,060    | 0.98   | -6.67  | 21,046,833    | 1.56   | 55.86  |
| 참기름               | 135,446,094   | 12.51  | -3.10  | 164,858,418   | 12.42  | 21.72    | 121,012,863   | 8.77   | -26.60 | 120,277,815   | 8.93   | -0.61  |
| 참기름(추출참깨유)        | 7,500         | 0.00   | -      | 204,316       | 0.02   | 2,624.21 | 1,245,516     | 0.09   | 509.60 | 1,698,079     | 0.13   | 36.34  |
| 들기름               | 10,841,481    | 1.00   | -25.54 | 23,126,528    | 1.74   | 113.32   | 14,170,280    | 1.03   | -38.73 | 14,566,058    | 1.08   | 2.79   |
| 들기름(추출들깨유)        | -             | -      | -      | -             | -      | -        | 221,490       | 0.02   | -      | 161,928       | 0.01   | -26.89 |
| 홍화유(사플라워유 또는 잇꽃유) | 114,187       | 0.01   | 554.71 | 89,345        | 0.01   | -97.47   | 2,079         | 0.00   | -97.67 | 4,401         | 0.00   | -26.89 |
|                   | 3,421,316     | 0.32   |        |               |        |          |               |        |        |               |        |        |
| 해바라기유             | 2,010,158     | 0.19   | 125.71 | 7,760,226     | 0.58   | 259.80   | 12,538,205    | 0.91   | 61.57  | 15,677,210    | 1.16   | -26.89 |
|                   | 146,678       | 0.01   |        |               |        |          |               |        |        |               |        |        |
| 목화씨기름(면실유)        | 6,559,211     | 0.61   | 64.40  | 9,176,923     | 0.69   | 39.91    | 1,419,202     | 0.10   | -84.54 | 1,060,576     | 0.08   | -25.27 |
| 올리브유              | 53,723,749    | 4.96   | -37.91 | 48,787,056    | 3.68   | -9.19    | 39,392,333    | 2.85   | -19.26 | 34,132,198    | 2.54   | -13.35 |
| 팜유류               | 55,200,382    | 5.10   | 20.79  | 67,441,070    | 5.08   | 22.18    | 36,534,401    | 2.65   | -45.83 | 71,611,194    | 5.32   | 96.01  |
| 야자유               | 11,197,025    | 1.03   | -22.96 | 16,104,898    | 1.21   | 43.83    | 13,319,371    | 0.96   | -17.30 | 11,064,678    | 0.82   | -16.93 |
| 혼합식용유             | 33,576,143    | 3.10   | -13.29 | 46,315,262    | 3.49   | 37.94    | 63,592,143    | 4.61   | 37.30  | 55,947,494    | 4.16   | -12.02 |
| 가공유지              | 53,838,612    | 4.97   | 55.33  | 52,517,607    | 3.96   | -2.45    | 75,498,261    | 5.47   | 43.76  | 81,313,272    | 6.04   | 7.70   |
| 쇼트닝               | 58,445,083    | 5.40   | 6.03   | 76,646,863    | 5.77   | 31.14    | 82,972,238    | 6.01   | 8.25   | 108,815,255   | 8.08   | 31.15  |
| 마가린류              | 61,433,433    | 5.67   | 17.21  | 73,100,922    | 5.51   | 18.99    | 72,323,869    | 5.24   | -1.06  | 76,805,948    | 5.71   | 6.20   |
| 고추씨기름             | 4,193,436     | 0.39   | 487.00 | 5,086,177     | 0.38   | 21.29    | 2,599,282     | 0.19   | -48.90 | 1,822,981     | 0.14   | -29.87 |
| 향미유               | 24,052,164    | 2.22   | 11.09  | 28,233,738    | 2.13   | 17.39    | 38,287,360    | 2.77   | 35.61  | 37,506,419    | 2.79   | -2.04  |
| 기타식용유지            | 54,624,784    | 5.05   | 5.52   | 70,661,802    | 5.32   | 29.36    | 69,698,005    | 5.05   | -1.36  | 68,880,314    | 5.12   | -1.17  |

15) 면류 품목별출하액 변동현황

(단위 : 천원, %)

| 품 목 명      | 2007년         |        |        | 2008년         |         |        | 2009년         |        |         | 2010년         |        |        |
|------------|---------------|--------|--------|---------------|---------|--------|---------------|--------|---------|---------------|--------|--------|
|            | 출하액           | 점유율    | 증가율    | 출하액           | 점유율     | 증가율    | 출하액           | 점유율    | 증가율     | 출하액           | 점유율    | 증가율    |
| 계          | 1,860,160,188 | 100.00 | -4.20  | 1,753,463,618 | -100.00 | -5.74  | 2,378,215,193 | 100.00 | 35.63   | 1,993,412,371 | 100.00 | -16.18 |
| 국수(건면)     | 136,410,454   | 7.33   |        | 149,670,585   | -8.54   | 9.72   | 177,542,698   | 7.47   | 18.62   | 126,582,128   | 6.35   | -28.70 |
| 냉면(건면)     | 14,366,935    | 0.77   | 9.05   | 67,471,497    | -3.85   | 369.63 | 19,005,472    | 0.80   | -71.83  | 20,381,103    | 1.02   | 7.24   |
| 당면(건면)     | 44,077,206    | 2.37   |        | 64,806,246    | -3.70   | 47.03  | 53,166,521    | 2.24   | -17.96  | 8,912,538     | 0.45   | -83.24 |
| 국수(생면)     |               |        |        | 60,358,961    | -3.44   |        | 61,845,871    | 2.60   | 2.46    | 64,922,484    | 3.26   | 4.97   |
| 당면(생면)     | 51,276,383    | 2.76   | 13.40  | 21,968,145    | -1.25   | 156.85 | 2,100         | 0.00   | -99.99  | -             | -      | -      |
| 냉면(생면)     |               |        |        | 49,377,470    | -2.82   |        | 7,005,242     | 0.29   | -85.81  | 2,431,295     | 0.12   | -65.29 |
| 국수(숙면)     |               |        |        | 2,945,961     | -0.17   |        | 86,478,708    | 3.64   | 2835.50 | 85,349,235    | 4.28   | -24.93 |
| 냉면(숙면)     | 123,097,826   | 6.62   | 79.71  | 6,531,836     | -0.37   | -56.69 | 57,375,204    | 2.41   | 778.39  | 59,445,050    | 2.98   | 3.61   |
| 당면(숙면)     |               |        |        | 43,841,836    | -2.50   |        | -             | -      | -       | 84,180        | 0.00   | -      |
| 국수(개량숙면)   |               |        |        | 2,253,225     | -0.13   | -      | 45,131,081    | 1.90   | 1902.95 | 36,814,747    | 1.85   | -18.43 |
| 냉면(개량숙면)   | 54,663,912    | 2.92   | -26.94 | -             | -       | -      | 10,251,887    | 0.43   | -       | 713,296       | 0.04   | -93.04 |
| 당면(개량숙면)   |               |        |        | -             | -       | -      | -             | -      | -       | -             | -      | -      |
| 유탕면류(봉지라면) | 985,474,975   | 52.98  | -9.78  | 906,486,101   | -51.70  | -8.02  | 1,286,281,284 | 54.09  | 41.90   | 1,085,505,021 | 54.45  | -15.61 |
| 유탕면류(용기면)  | 447,949,930   | 24.08  | 5.21   | 363,038,684   | -20.70  | -18.96 | 554,310,992   | 23.31  | 52.69   | 490,912,024   | 24.63  | -11.44 |
| 파스타류       | 2,842,567     | 0.15   | 212.31 | 14,713,071    | -0.84   | 417.60 | 19,818,133    | 0.83   | 34.70   | 11,359,270    | 0.57   | -42.68 |

16) 다류 품목별출하액 변동현황

(단위 : 천원, %)

| 품 목 명      | 2 0 0 7 년   |        |        | 2 0 0 8 년   |        |        | 2 0 0 9 년   |        |        | 2 0 1 0 년   |        |        |
|------------|-------------|--------|--------|-------------|--------|--------|-------------|--------|--------|-------------|--------|--------|
|            | 출하액         | 점유율    | 증가율    | 출하액         | 점유율    | 증가율    | 출하액         | 점유율    | 증가율    | 출하액         | 점유율    | 증가율    |
| 계          | 520,055,695 | 100.00 | 25.18  | 450,199,836 | 100.00 | -13.43 | 512,966,958 | 100.00 | 13.94  | 596,995,124 | 100.00 | 16.38  |
| 침출차(인삼)    |             |        |        | 6,279,117   | 1.39   | -      | 1,545       | 0.00   | -99.98 | 4,897       | 0.00   | 216.96 |
| 액상차(인삼)    | 1,300,108   | 0.25   | -32.01 | 1,682,720   | 0.37   | -      | 2,779,397   | 0.54   | 65.17  | 1,191,467   | 0.20   | -57.13 |
| 고형차(인삼)    |             |        |        | 1,014,059   | 0.23   | -      | 1,297,149   | 0.25   | 27.92  | 1,671,812   | 0.28   | 28.88  |
| 침출차(녹차)    | 58,770,249  | 11.30  | -      | 32,576,357  | 7.24   | -44.57 | 45,978,500  | 8.96   | 41.14  | 44,418,204  | 7.44   | -3.39  |
| 침출차(우롱차)   | 981,887     | 0.19   | -      | 55,220      | 0.01   | -94.38 | 77,249      | 0.02   | 39.89  | 139,878     | 0.02   | 81.07  |
| 침출차(홍삼)    | -           | -      | -      | -           | -      | -      | -           | -      | -      | 110,239     | 0.02   | -      |
| 침출차(홍차)    | 2,367,837   | 0.46   | -      | 559,207     | 0.12   | -76.38 | 1,082,155   | 0.21   | 93.52  | 1,566,808   | 0.26   | 44.79  |
| 침출차(가공곡류차) | 5,307,599   | 1.02   | -      | 18,478,127  | 4.10   | 248.14 | 12,906,552  | 2.52   | -30.15 | 35,039,804  | 5.87   | 171.49 |
| 침출차(기타)    | 100,166,253 | 19.26  | -      | 25,719,700  | 5.71   | -74.32 | 48,548,215  | 9.46   | 88.76  | 56,555,891  | 9.47   | 16.49  |
| 액상차(홍삼)    | -           | -      | -      | -           | -      | -      | -           | -      | -      | 19,615,460  | 3.29   | -      |
| 액상차(과실차)   | 33,932,756  | 6.52   | -      | 32,400,098  | 7.20   | -4.52  | 46,279,013  | 9.02   | 42.84  | 43,686,854  | 7.32   | -5.60  |
| 액상차(기타)    | 229,851,613 | 44.20  | -      | 225,363,752 | 50.06  | -1.95  | 248,866,136 | 48.52  | 10.43  | 282,556,138 | 47.33  | 13.54  |
| 고형차(녹차)    | -           | -      | -      | 4,582,524   | 1.02   | -      | 3,796,516   | 0.74   | -17.15 | 3,878,489   | 0.65   | 2.16   |
| 고형차(홍차)    | -           | -      | -      | 10,254,610  | 2.28   | -      | 23,609,822  | 4.60   | 130.24 | 24,136,886  | 4.04   | 2.23   |
| 고형차(홍삼)    | -           | -      | -      | -           | -      | -      | -           | -      | -      | 2,800,985   | 0.47   | -      |
| 고형차(과실차)   | 2,796,321   | 0.54   | -      | 6,047,585   | 1.34   | 116.27 | 2,811,953   | 0.55   | -53.50 | 2,820,115   | 0.47   | 0.29   |
| 고형차(기타)    | -           | -      | -      | 70,946,820  | 15.76  | -      | 61,316,905  | 11.95  | -13.57 | 76,801,197  | 12.86  | 25.25  |
| 고형추출차      | 25,759,230  | 4.95   | -      | -           | -      | -      | -           | -      | -      | -           | -      | -      |
| 분말차        | 55,423,944  | 10.66  | -      | -           | -      | -      | -           | -      | -      | -           | -      | -      |

\* "원료"기준 분류에서 "추출방식"기준 분류로 변경됨

17) 커피 품목별출하액 변동현황

(단위 : 천원, %)

| 품 목 명  | 2007년         |        |       | 2008년         |        |       | 2009년         |        |       | 2010년         |        |       |
|--------|---------------|--------|-------|---------------|--------|-------|---------------|--------|-------|---------------|--------|-------|
|        | 출하액           | 점유율    | 증가율   | 출하액           | 점유율    | 증가율   | 출하액           | 점유율    | 증가율   | 출하액           | 점유율    | 증가율   |
| 계      | 1,050,809,225 | 100.00 | 6.96  | 1,155,442,417 | 100.00 | 9.96  | 1,301,267,101 | 100.00 | 12.62 | 1,764,678,798 | 100.00 | 35.61 |
| 볶은커피   | 37,010,684    | 3.52   | 52.05 | 43,474,664    | 3.76   | 17.47 | 63,510,542    | 4.88   | 46.09 | 89,028,524    | 5.05   | 40.18 |
| 인스턴트커피 | 181,542,927   | 17.28  | -5.79 | 199,590,372   | 17.27  | 9.94  | 199,344,182   | 15.32  | -0.12 | 188,161,864   | 10.66  | -5.61 |
| 조제커피   | 645,185,996   | 61.40  | 7.54  | 723,443,712   | 62.61  | 12.13 | 757,195,504   | 58.19  | 4.67  | 1,081,761,003 | 61.30  | 42.86 |
| 액상커피   | 187,069,618   | 17.80  | 13.08 | 188,933,669   | 16.35  | 1.00  | 281,216,873   | 21.61  | 48.84 | 405,727,407   | 22.99  | 44.28 |

18) 음료류 품목별출하액 변동현황

(단위 : 천원, %)

| 품 목 명                  | 2007년         |        |       | 2008년         |        |       | 2009년         |        |        | 2010년         |        |        |
|------------------------|---------------|--------|-------|---------------|--------|-------|---------------|--------|--------|---------------|--------|--------|
|                        | 출하액           | 점유율    | 증가율   | 출하액           | 점유율    | 증가율   | 출하액           | 점유율    | 증가율    | 출하액           | 점유율    | 증가율    |
| 계                      | 3,100,272,375 | 100.00 | -1.55 | 3,272,114,294 | 100.00 | 5.54  | 3,405,865,384 | 100.00 | 4.09   | 3,599,928,575 | 100.00 | 5.70   |
| 농축과·채즙<br>(또는과·채분)-가열  | 871,486,946   | 28.11  | -2.24 | 20,822,305    | 0.64   | -6.71 | 19,925,536    | 0.59   | -4.31  | 21,596,931    | 0.60   | 8.39   |
| 과·채주스(가열)              |               |        |       | 291,689,600   | 8.91   |       | 332,913,121   | 9.77   | 14.13  | 398,162,699   | 11.06  | 19.60  |
| 과·채음료(가열)              |               |        |       | 500,504,575   | 15.30  |       | 509,464,474   | 14.96  | 1.79   | 472,037,547   | 13.11  | -7.35  |
| 농축과·채즙<br>(또는과·채분)-비가열 | 28,717,176    | 0.93   | -2.24 | 1,458,180     | 0.04   | 4.16  | 11,215,097    | 0.33   | 669.12 | 405,190       | 0.01   | -96.39 |
| 과·채주스(비가열)             |               |        |       | 25,112,820    | 0.77   |       | 37,163,212    | 1.09   | 47.99  | 45,242,994    | 1.26   | 21.74  |
| 과·채음료(비가열)             |               |        |       | 3,339,422     | 0.10   |       | 10,071,972    | 0.30   | 201.61 | 4,443,841     | 0.12   | -55.88 |
| 탄산음료                   | 885,503,806   | 28.56  | -6.68 | 992,950,095   | 30.35  | 12.32 | 1,054,663,694 | 30.97  | 6.22   | 1,126,338,861 | 31.29  | 6.80   |
| 탄산수                    |               |        |       | 1,678,109     | 0.05   |       | 873,976       | 0.03   | -47.92 | 920,857       | 0.03   | 5.36   |
| 두유액                    | 230,560,775   | 7.44   | 0.51  | 2,202,874     | 0.07   | 3.38  | 2,656,774     | 0.08   | 20.60  | 2,186,891     | 0.06   | -17.69 |
| 두유                     |               |        |       | 235,561,587   | 7.20   |       | 259,765,512   | 7.63   | 10.27  | 281,051,195   | 7.81   | 8.19   |
| 분말두유                   |               |        |       | 38,591        | 0.00   |       | -             | -      | -      | -             | -      | -      |

| 품 목 명     | 2007년       |       |       | 2008년       |       |         | 2009년       |       |         | 2010년       |       |        |
|-----------|-------------|-------|-------|-------------|-------|---------|-------------|-------|---------|-------------|-------|--------|
|           | 출하액         | 점유율   | 증가율   | 출하액         | 점유율   | 증가율     | 출하액         | 점유율   | 증가율     | 출하액         | 점유율   | 증가율    |
| 기타두유      |             |       |       | 559,916     | 0.02  |         | 914,780     | 0.03  | 63.38   | 1,650,559   | 0.05  | 80.43  |
| 유산균음료     |             |       |       | 35,363,305  | 1.08  |         | 47,669,522  | 1.40  | 34.80   | 47,785,321  | 1.33  | 0.24   |
| 효모음료      | 32,229,766  | 1.04  | 30.59 | 117,622     | 0.00  | 35.50   | 191,937     | 0.01  | 63.18   | -           | -     | -      |
| 기타발효음료    |             |       |       | 8,190,117   | 0.25  |         | 6,739,168   | 0.20  | -17.72  | 4,798,620   | 0.13  | -28.80 |
| 인삼음료      | 4,699,760   | 0.15  | 19.70 | 11,658,539  | 0.36  | 148.07  | 8,013,657   | 0.24  | -31.26  | 8,830,404   | 0.25  | 10.19  |
| 홍삼음료      | 220,012,942 | 7.10  | 20.01 | 311,531,112 | 9.52  | 41.60   | 278,054,550 | 8.16  | -10.75  | 312,329,761 | 8.68  | 12.33  |
| 혼합음료      |             |       |       | 640,603,565 | 19.58 |         | 618,202,075 | 18.15 | -3.50   | 705,688,560 | 19.60 | 14.15  |
| 추출음료      | 824,165,250 | 26.58 | -1.29 | 75,124,148  | 2.30  | -12.71  | 71,678,442  | 2.10  | -4.59   | 89,254,019  | 2.48  | 24.52  |
| 음료베이스(기타) |             |       |       | 4,428,893   | 0.14  |         | 130,734,900 | 3.84  | 2851.86 | 70,880,877  | 1.97  | -45.78 |
| 음료베이스(분말) | 2,895,954   | 0.09  | -6.64 | 109,178,919 | 3.34  | 3670.05 | 4,952,985   | 0.15  | -95.46  | 6,323,448   | 0.18  | 27.67  |

19) 특수용도식품 품목별출하액 변동현황

(단위 : 천원, %)

| 품 목 명             | 2 0 0 7 년   |        |        | 2 0 0 8 년   |        |         | 2 0 0 9 년   |        |        | 2 0 1 0 년   |        |          |
|-------------------|-------------|--------|--------|-------------|--------|---------|-------------|--------|--------|-------------|--------|----------|
|                   | 출하액         | 점유율    | 증가율    | 출하액         | 점유율    | 증가율     | 출하액         | 점유율    | 증가율    | 출하액         | 점유율    | 증가율      |
| 계                 | 250,250,114 | 100.00 | -3.24  | 288,935,541 | 100.00 | 15.46   | 280,046,368 | 100.00 | -3.08  | 292,534,163 | 100.00 | 4.46     |
| 영아용조제식            | 19,268      | 0.01   | -72.41 | 1,781,733   | 0.62   | 9147.11 | 4,573       | 0.00   | -99.74 | 1,496,362   | 0.51   | 32621.67 |
| 성장기용조제식           | 187,902,502 | 75.09  | 13.64  | 199,417,006 | 69.02  | 6.13    | 197,552,302 | 70.54  | -0.94  | 183,838,866 | 62.84  | -6.94    |
| 영·유아용 곡류조제식       | 17,803,469  | 7.11   | -50.08 | 17,983,113  | 6.22   | 1.01    | 7,205,014   | 2.57   | -59.93 | 7,552,886   | 2.58   | 4.83     |
| 기타 영·유아식          | 14,653,262  | 5.86   | -48.71 | 24,359,661  | 8.43   | 66.24   | 11,650,303  | 4.16   | -52.17 | 26,205,672  | 8.96   | 124.94   |
| 환자용 균형영양식         |             |        |        | 13,497,248  | 4.67   |         | 18,470,474  | 6.60   | 36.85  | 20,281,160  | 6.93   | 9.80     |
| 당뇨환자용 식품          |             |        |        | 2,391,805   | 0.83   |         | 2,637,403   | 0.94   | 10.27  | 2,678,491   | 0.92   | 1.56     |
| 신장질환자용 식품         |             |        |        | 606,400     | 0.21   |         | 617,917     | 0.22   | 1.90   | 578,033     | 0.20   | -6.45    |
| 장질환자용 가수분해 식품     |             |        |        | -           | 0.00   |         | -           | -      | -      | 94,608      | 0.03   | -        |
| 열량 및 영양공급용 의료용도식품 | 18,011,297  | 7.20   | 10.01  | 2,482,358   | 0.86   | 12.16   | 1,964,960   | 0.70   | -20.84 | 3,669,803   | 1.25   | 86.76    |
| 선천성 대사질환자용 식품     |             |        |        | 253,420     | 0.09   |         | 67,392      | 0.02   | -73.41 | -           | -      | -        |
| 연하곤란환자용 점도증진식품    |             |        |        | 16,635      | 0.01   |         | 12,036      | 0.00   | -27.65 | -           | -      | -        |
| 임산·수유부용 식품        |             |        |        | 953,560     | 0.33   |         | 1,268,396   | 0.45   | 33.02  | 128,144     | 0.04   | -89.90   |
| 영유아용특수조제식품        | 644,079     | 0.26   | -75.26 | 4,171,409   | 1.44   | 547.65  | 8,253,168   | 2.95   | 97.85  | 2,251,623   | 0.77   | -72.72   |
| 체중조절용조제식품         | 11,216,237  | 4.48   | 12.31  | 21,021,193  | 7.28   | 87.42   | 30,342,430  | 10.83  | 44.34  | 43,758,515  | 14.96  | 44.22    |

20) 장류 품목별출하액 변동현황

(단위 : 천원, %)

| 품 목 명  | 2 0 0 7 년   |        |        | 2 0 0 8 년   |        |        | 2 0 0 9 년   |        |        | 2 0 1 0 년   |        |        |
|--------|-------------|--------|--------|-------------|--------|--------|-------------|--------|--------|-------------|--------|--------|
|        | 출하액         | 점유율    | 증가율    | 출하액         | 점유율    | 증가율    | 출하액         | 점유율    | 증가율    | 출하액         | 점유율    | 증가율    |
| 계      | 835,429,418 | 100.00 | 4.88   | 890,002,687 | 100.00 | 6.53   | 919,233,505 | 100.00 | 3.28   | 911,446,451 | 100.00 | -0.85  |
| 메주     | 10,618,828  | 1.27   | 15.38  | 11,519,611  | 1.29   | 8.48   | 13,070,713  | 1.42   | 13.46  | 16,332,802  | 1.79   | 24.96  |
| 한식간장   | 35,804,216  | 4.29   | 392.63 | 30,373,800  | 3.41   | -15.17 | 9,989,834   | 1.09   | -67.11 | 7,474,781   | 0.82   | -25.18 |
| 양조간장   | 60,990,067  | 7.30   | -30.22 | 71,575,325  | 8.04   | 17.36  | 81,595,135  | 8.88   | 14.00  | 99,108,753  | 10.87  | 21.46  |
| 산분해간장  | 29,029,757  | 3.47   | 30.96  | 24,289,324  | 2.73   | -16.33 | 43,679,646  | 4.75   | 79.83  | 32,873,257  | 3.61   | -24.74 |
| 효소분해간장 | 141,765     | 0.02   | -19.83 | 162,500     | 0.02   | 14.63  | 187,800     | 0.02   | 15.57  | 222,800     | 0.02   | 18.64  |
| 혼합간장   | 125,094,227 | 14.97  | 13.71  | 154,848,245 | 17.40  | 23.79  | 147,053,899 | 16.00  | -5.03  | 150,827,743 | 16.55  | 2.57   |
| 한식된장   | 5,864,416   | 0.70   | 0.00   | 11,606,000  | 1.30   | 97.91  | 18,665,167  | 2.03   | 60.82  | 37,889,123  | 4.16   | 102.99 |
| 된장     | 112,015,449 | 13.41  | 0.00   | 121,216,556 | 13.62  | 8.21   | 125,043,681 | 13.60  | 3.16   | 98,633,324  | 10.82  | -21.12 |
| 조미된장   | -           | -      | -      | 228,095     | 0.03   | 0.00   | 1,100,476   | 0.12   | 382.46 | 1,078,119   | 0.12   | -2.03  |
| 고추장    | 307,603,496 | 36.82  | 1.78   | 298,278,086 | 33.51  | -3.01  | 303,002,819 | 32.96  | 1.58   | 293,603,160 | 32.21  | -3.10  |
| 조미고추장  | -           | -      | -      | 81,289      | 0.01   | -      | 242,394     | 0.03   | 198.19 | 165,525     | 0.02   | -31.71 |
| 춘장     | 15,731,043  | 1.88   | 7.55   | 18,389,062  | 2.07   | 16.90  | 18,697,342  | 2.03   | 1.68   | 21,055,585  | 2.31   | 12.61  |
| 청국장    | 27,952,372  | 3.35   | -13.32 | 27,243,855  | 3.06   | -2.53  | 28,142,528  | 3.06   | 3.30   | 23,952,289  | 2.63   | -14.89 |
| 혼합장    | 104,583,782 | 12.52  | 0.40   | 118,880,654 | 13.36  | 13.67  | 123,261,583 | 13.41  | 3.69   | 123,914,443 | 13.60  | 0.53   |
| 기타장류   | -           | -      | -      | 1,310,285   | 0.15   | 0.00   | 5,500,488   | 0.60   | 319.79 | 4,314,747   | 0.47   | -21.56 |

21) 조미식품 품목별출하액 변동현황

(단위 : 천원, %)

| 품 목 명    | 2007년         |        |       | 2008년         |        |          | 2009년         |        |         | 2010년         |        |        |
|----------|---------------|--------|-------|---------------|--------|----------|---------------|--------|---------|---------------|--------|--------|
|          | 출하액           | 점유율    | 증가율   | 출하액           | 점유율    | 증가율      | 출하액           | 점유율    | 증가율     | 출하액           | 점유율    | 증가율    |
| 계        | 1,614,418,659 | 100.00 | 0.16  | 1,705,198,787 | 100.00 | 5.62     | 2,045,684,520 | 100.00 | 19.97   | 2,144,084,447 | 100.00 | 4.81   |
| 발효식초(과실) | 37,045,237    | 2.29   |       | 28,530,036    | 1.67   | -22.99   | 14,208,990    | 0.69   | -50.20  | 11,903,867    | 0.56   | -16.22 |
| 발효식초(곡물) | 21,205,426    | 1.31   |       | 17,941,330    | 1.05   | -15.39   | 9,447,901     | 0.46   | -47.34  | 8,048,743     | 0.38   | -14.81 |
| 발효식초(주정) | 1,035,436     | 0.06   | 0.59  | 11,688,099    | 0.69   | 1,028.81 | 27,366,116    | 1.34   | 134.14  | 41,315,635    | 1.93   | 50.97  |
| 합성식초     | 1,211,156     | 0.08   |       | 926,574       | 0.05   | -23.50   | 942,188       | 0.05   | 1.69    | 996,931       | 0.05   | 5.81   |
| 기타식초     | 640,015       | 0.04   |       | 621,520       | 0.04   | -2.89    | 891,777       | 0.04   | 43.48   | 813,028       | 0.04   | -8.83  |
| 소스류      | 490,559,926   | 30.39  | -9.91 | 585,771,277   | 34.35  | 19.41    | 617,047,077   | 30.16  | 5.34    | 655,301,072   | 30.56  | 6.20   |
| 토마토케첩    | 58,454,124    | 3.62   | 4.48  | 55,431,027    | 3.25   | -5.17    | 73,528,670    | 3.59   | 32.65   | 84,115,319    | 3.92   | 14.40  |
| 카레분      | 3,512,160     | 0.22   | 0.00  | 1,330,200     | 0.08   | -62.13   | 26,760,145    | 1.31   | 1911.74 | 107,111,154   | 5.00   | 300.26 |
| 카레       | 73,659,554    | 4.56   | 23.02 | 83,710,117    | 4.91   | 13.64    | 102,039,789   | 4.99   | 21.90   | 51,684,959    | 2.41   | -49.35 |
| 고춧가루     | 248,238,959   | 15.38  |       | 258,674,683   | 15.17  | 4.20     | 292,568,893   | 14.30  | 13.10   | 322,740,574   | 15.05  | 10.31  |
| 실고추      | 233,111       | 0.01   | 1.10  | 460,269       | 0.03   | 97.45    | 163,111       | 0.01   | -64.56  | 588,007       | 0.03   | 260.50 |
| 천연향신료    | 46,374,064    | 2.87   |       | 41,409,995    | 2.43   | -10.70   | 45,016,385    | 2.20   | 8.71    | 64,050,229    | 2.99   | 42.28  |
| 향신료조제품   | 61,025,533    | 3.78   | 5.47  | 60,089,792    | 3.52   | -1.53    | 160,889,734   | 7.86   | 167.75  | 83,524,007    | 3.90   | -48.09 |
| 복합조미식품   | 571,223,958   | 35.38  | 5.17  | 558,613,868   | 32.76  | -2.21    | 674,813,744   | 32.99  | 20.80   | 711,890,922   | 33.20  | 5.49   |

22) 드레싱 품목별출하액 변동현황

(단위 : 천원, %)

| 품 목 명 | 2007년       |        |       | 2008년       |        |       | 2009년       |        |       | 2010년       |        |       |
|-------|-------------|--------|-------|-------------|--------|-------|-------------|--------|-------|-------------|--------|-------|
|       | 출하액         | 점유율    | 증가율   | 출하액         | 점유율    | 증가율   | 출하액         | 점유율    | 증가율   | 출하액         | 점유율    | 증가율   |
| 계     | 138,654,153 | 100.00 | 17.37 | 152,362,232 | 100.00 | 9.89  | 183,329,765 | 100.00 | 20.32 | 208,834,569 | 100.00 | 13.91 |
| 드레싱   | 100,945,531 | 72.80  | 17.37 | 104,450,692 | 68.55  | 3.47  | 122,640,123 | 66.90  | 17.41 | 152,826,895 | 73.18  | 24.61 |
| 마요네즈  | 37,708,622  | 27.20  |       | 47,911,540  | 31.45  | 27.06 | 60,689,642  | 33.10  | 26.67 | 56,007,674  | 26.82  | -7.71 |

23) 김치류 품목별출하액 변동현황

(단위 : 천원, %)

| 품 목 명 | 2007년       |        |       | 2008년       |        |        | 2009년       |        |         | 2010년       |        |       |
|-------|-------------|--------|-------|-------------|--------|--------|-------------|--------|---------|-------------|--------|-------|
|       | 출하액         | 점유율    | 증가율   | 출하액         | 점유율    | 증가율    | 출하액         | 점유율    | 증가율     | 출하액         | 점유율    | 증가율   |
| 계     | 596,050,984 | 100.00 | 2.93  | 635,731,703 | 100.00 | 6.66   | 726,754,810 | 100.00 | 14.32   | 803,433,781 | 100.00 | 10.55 |
| 배추김치  | 471,724,053 | 79.14  | -3.51 | 5,153,441   | 0.81   | -98.91 | 499,637,811 | 68.75  | 9595.23 | 565,149,887 | 70.34  | 13.11 |
| 기타김치  | 124,326,931 | 20.86  | 37.83 | 490,311,717 | 77.13  | 294.37 | 223,862,984 | 30.80  | -54.34  | 234,722,302 | 29.21  | 4.85  |
| 김치속   | -           | -      | -     | 140,266,544 | 22.06  | 0.00   | 3,254,015   | 0.45   | -97.68  | 3,561,592   | 0.44   | 9.45  |

24) 젓갈류 품목별출하액 변동현황

(단위 : 천원, %)

| 품 목 명 | 2007년       |        |       | 2008년       |        |       | 2009년       |        |        | 2010년       |        |        |
|-------|-------------|--------|-------|-------------|--------|-------|-------------|--------|--------|-------------|--------|--------|
|       | 출하액         | 점유율    | 증가율   | 출하액         | 점유율    | 증가율   | 출하액         | 점유율    | 증가율    | 출하액         | 점유율    | 증가율    |
| 계     | 199,431,796 | 100.00 | 21.36 | 243,208,483 | 100.00 | 21.95 | 221,772,659 | 100.00 | -8.81  | 200,524,494 | 100.00 | -9.58  |
| 젓갈    | 199,431,796 | 100.00 | 21.36 | 95,061,256  | 39.09  | 21.95 | 46,604,178  | 21.01  | -50.97 | 48,308,053  | 24.09  | 3.66   |
| 양념젓갈  |             |        |       | 55,104,588  | 22.66  |       | 107,954,209 | 48.68  | 95.91  | 93,100,849  | 46.43  | -13.76 |
| 액젓    |             |        |       | 88,151,515  | 36.25  |       | 49,197,065  | 22.18  | -44.19 | 45,494,703  | 22.69  | -7.53  |
| 조미액젓  |             |        |       | 4,695,124   | 1.93   |       | 17,751,144  | 8.00   | 278.08 | 13,386,612  | 6.68   | -24.59 |
| 식혜류   |             |        |       | 196,000     | 0.08   |       | 266,063     | 0.12   | 35.75  | 234,277     | 0.12   | -11.95 |

25) 절임식품 품목별출하액 변동현황

(단위 : 천원, %)

| 품 목 명   | 2007년       |        |        | 2008년       |        |          | 2009년       |        |        | 2010년       |        |       |
|---------|-------------|--------|--------|-------------|--------|----------|-------------|--------|--------|-------------|--------|-------|
|         | 출하액         | 점유율    | 증가율    | 출하액         | 점유율    | 증가율      | 출하액         | 점유율    | 증가율    | 출하액         | 점유율    | 증가율   |
| 계       | 271,512,387 | 100.00 | 5.31   | 394,738,637 | 100.00 | 45.39    | 330,623,511 | 100.00 | -16.24 | 388,729,548 | 100.00 | 17.57 |
| 절임류     | 247,760,478 | 91.25  | 0.27   | 259,124,385 | 65.64  | 6.26     | 290,004,341 | 87.71  | 11.92  | 337,150,755 | 86.73  | 16.26 |
| 당절임(기타) |             |        |        | 4,153,910   | 1.05   |          | 6,125,640   | 1.85   | 47.47  | 11,482,428  | 2.95   | 87.45 |
| 당절임(인삼) | 6,568,468   | 2.42   | 3.36   | 119,037,921 | 30.16  | 1,712.26 | 2,335,939   | 0.71   | -98.04 | 3,372,385   | 0.87   | 44.37 |
| 당절임(홍삼) | 17,183,441  | 6.33   | 293.11 | 12,422,421  | 3.15   | -27.71   | 32,157,591  | 9.73   | 158.87 | 36,723,980  | 9.45   | 14.20 |

26) 조림식품 품목별출하액 변동현황

(단위 : 천원, %)

| 품 목 명  | 2007년      |        |        | 2008년      |        |        | 2009년      |        |        | 2010년       |        |        |
|--------|------------|--------|--------|------------|--------|--------|------------|--------|--------|-------------|--------|--------|
|        | 출하액        | 점유율    | 증가율    | 출하액        | 점유율    | 증가율    | 출하액        | 점유율    | 증가율    | 출하액         | 점유율    | 증가율    |
| 계      | 81,102,027 | 100.00 | 8.20   | 73,734,173 | 100.00 | -9.08  | 93,181,710 | 100.00 | 26.38  | 115,752,726 | 100.00 | 24.22  |
| 농산물조림류 | 67,885,921 | 83.70  | 9.99   | 59,524,758 | 80.73  | -12.32 | 67,115,965 | 72.03  | 12.75  | 90,048,032  | 77.79  | 34.17  |
| 수산물조림류 | 11,140,545 | 13.74  | 19.66  | 11,259,447 | 15.27  | 1.07   | 15,319,503 | 16.44  | 36.06  | 17,515,542  | 15.13  | 14.33  |
| 축산물조림류 | 2,075,561  | 2.56   | -47.06 | 2,949,968  | 4.00   | 42.13  | 10,746,242 | 11.53  | 264.28 | 8,189,152   | 7.07   | -23.80 |

27) 건포류 품목별출하액 변동현황

(단위 : 천원, %)

| 품 목 명  | 2007년       |        |       | 2008년       |        |       | 2009년       |        |       | 2010년       |        |        |
|--------|-------------|--------|-------|-------------|--------|-------|-------------|--------|-------|-------------|--------|--------|
|        | 출하액         | 점유율    | 증가율   | 출하액         | 점유율    | 증가율   | 출하액         | 점유율    | 증가율   | 출하액         | 점유율    | 증가율    |
| 계      | 203,397,218 | 100.00 | 3.47  | 199,997,946 | 100.00 | -1.67 | 235,986,045 | 100.00 | 17.99 | 251,158,619 | 100.00 | 6.43   |
| 조미건어포류 | 154,061,223 | 75.74  | 7.05  | 145,787,631 | 72.89  | -5.37 | 175,266,576 | 74.27  | 20.22 | 174,886,493 | 69.63  | -0.22  |
| 건어포류   | 45,359,382  | 22.30  | -7.54 | 46,731,949  | 23.37  | 3.03  | 46,742,450  | 19.81  | 0.02  | 47,849,591  | 19.05  | 2.37   |
| 기타건포류  | 3,976,613   | 1.96   | 9.99  | 7,478,366   | 3.74   | 88.06 | 13,977,019  | 5.92   | 86.90 | 28,422,535  | 11.32  | 103.35 |

28) 기타식품류 품목별출하액 변동현황

(단위 : 천원, %)

| 품 목 명         | 2007년         |        |        | 2008년         |        |        | 2009년         |        |        | 2010년         |        |        |
|---------------|---------------|--------|--------|---------------|--------|--------|---------------|--------|--------|---------------|--------|--------|
|               | 출하액           | 점유율    | 증가율    | 출하액           | 점유율    | 증가율    | 출하액           | 점유율    | 증가율    | 출하액           | 점유율    | 증가율    |
| 계             | 2,120,694,351 | 100.00 | 2.83   | 2,953,627,021 | 100.00 | 39.28  | 3,327,707,290 | 100.00 | 12.67  | 3,198,294,976 | 100.00 | -3.89  |
| 땅콩버터          | 1,019,385     | 0.06   | -98.72 | 1,257,585     | 0.05   | 23.37  | 1,783,903     | 0.05   | 41.85  | 2,411,707     | 0.08   | 35.19  |
| 땅콩 또는 견과류 가공품 | 55,760,826    | 3.16   | -29.71 | 98,398,830    | 3.80   | 76.47  | 67,827,288    | 2.04   | -31.07 | 80,350,446    | 2.51   | 18.46  |
| 캡슐류           | 2,607,673     | 0.15   | -43.81 | 1,547,637     | 0.06   | -40.65 | 3,567,400     | 0.11   | 130.51 | -             | -      | -      |
| 전분            | 91,909,269    | 5.21   | -5.72  | 75,984,136    | 2.93   | -17.33 | 22,221,847    | 0.67   | -70.75 | 26,494,979    | 0.83   | 19.23  |
| 기타전분          |               |        |        | 53,645,694    | 2.07   |        | 132,657,885   | 3.99   | 147.29 | 138,803,789   | 4.34   | 4.63   |
| 과·채 가공품류      | 98,397,110    | 5.57   | 52.70  | 182,469,814   | 7.04   | 85.44  | 151,596,671   | 4.56   | -16.92 | 188,071,746   | 5.88   | 24.06  |
| 과·채 퓨레·페이스트   |               |        |        | 9,196,205     | 0.35   |        | 21,280,909    | 0.64   | 131.41 | 18,752,821    | 0.59   | -11.88 |
| 조미김           | 250,277,332   | 14.18  | 11.57  | 255,636,890   | 9.86   | 2.14   | 300,757,579   | 9.04   | 17.65  | 318,673,192   | 9.96   | 5.96   |
| 튀김식품          | 19,181,222    | 1.09   | 12.91  | 19,387,189    | 0.75   | 1.07   | 33,598,235    | 1.01   | 73.30  | 29,440,854    | 0.92   | -12.37 |
| 벌꿀            | 3,449,416     | 0.20   | -32.12 | 5,207,978     | 0.20   | 50.98  | 11,128,167    | 0.33   | 113.68 | 16,644,977    | 0.52   | 49.58  |
| 모조치즈          | 7,522,764     | 0.43   | -42.51 | 9,043,938     | 0.35   | 20.22  | 7,005,620     | 0.21   | -22.54 | 5,200,284     | 0.16   | -25.77 |
| 식물성크림         | 115,573,056   | 6.55   | -1.96  | 112,470,228   | 4.34   | -2.68  | 339,199,884   | 10.19  | 201.59 | 122,156,088   | 3.82   | -63.99 |
| 추출식품          | 49,690,192    | 2.82   | -6.88  | 21,983,569    | 0.85   | 142.67 | 30,193,707    | 0.91   | 37.35  | 691,729       | 0.02   | -97.71 |
| 추출가공식품        |               |        |        | 98,599,014    | 3.80   |        | 22,766,045    | 0.68   | -76.91 | 25,811,640    | 0.81   | 13.38  |
| 팝콘용옥수수가공품     | 5,530,461     | 0.31   | -2.60  | 1,576,302     | 0.06   | -71.50 | 2,585,857     | 0.08   | 64.05  | 4,403,036     | 0.14   | 70.27  |
| 재제소금(재제조소금)   |               |        |        | 52,451,997    | 2.02   |        | 14,285,010    | 0.43   | -72.77 | 14,131,058    | 0.44   | -1.08  |
| 정제소금          | 51,754,171    | 2.93   | 2.14   | 30,756,903    | 1.19   | 75.17  | 31,706,177    | 0.95   | 3.09   | 33,379,078    | 1.04   | 5.28   |
| 가공소금          |               |        |        | 7,446,729     | 0.29   |        | 23,124,523    | 0.69   | 210.53 | 26,440,707    | 0.83   | 14.34  |
| 천일염           | -             | -      | -      | 1,346,250     | 0.05   | -      | 3,327,551     | 0.10   | 147.17 | 5,996,061     | 0.19   | 80.19  |

(단위 : 천원, %)

| 품 목 명       | 2 0 0 7 년   |       |          | 2 0 0 8년      |       |        | 2 0 0 9 년     |       |        | 2 0 1 0 년     |       |        |
|-------------|-------------|-------|----------|---------------|-------|--------|---------------|-------|--------|---------------|-------|--------|
|             | 출하액         | 점유율   | 증가율      | 출하액           | 점유율   | 증가율    | 출하액           | 점유율   | 증가율    | 출하액           | 점유율   | 증가율    |
| 태움·용용소금     | -           | -     | -        | 2,905,611     | 0.11  | -      | 15,376,567    | 0.46  | 429.20 | 12,451,813    | 0.39  | -19.02 |
| 밀가루         |             |       |          | 1,056,290,376 | 35.76 |        | 1,148,962,748 | 34.53 | 8.77   | 1,025,722,758 | 32.07 | -10.73 |
| 영양강화 밀가루    | 808,096,824 | 45.78 | 16.36    | 1,992,845     | 0.08  | 32.03  | 12,353,653    | 0.37  | 519.90 | 9,658,268     | 0.30  | -21.82 |
| 기타 밀가루      |             |       |          | 8,679,972     | 0.33  |        | 1,941,633     | 0.06  | -77.63 | 8,882,902     | 0.28  | 357.50 |
| 찜쌀          | 22,369      | 0.00  | 3,628.17 | 120,962       | 0.00  | 440.76 | 69,884        | 0.00  | -42.23 | 40,125        | 0.00  | -42.58 |
| 생식제품        |             |       |          | 5,273,718     | 0.20  |        | 6,693,755     | 0.20  | 26.93  | 5,302,644     | 0.17  | -20.78 |
| 생식함유제품      | 10,285,192  | 0.58  | 66.25    | 3,634,982     | 0.14  | -13.38 | 11,885,042    | 0.36  | 226.96 | 12,720,198    | 0.40  | 7.03   |
| 시리얼류        | 77,183,910  | 4.37  | -2.00    | 55,958,529    | 2.16  | -27.50 | 106,010,954   | 3.19  | 89     | 146,832,494   | 4.59  | 38.51  |
| 식용얼음        | 16,382,140  | 0.93  | 3.85     | 34,063,189    | 1.31  | 108    | 13,122,617    | 0.39  | -61.48 | 25,417,472    | 0.79  | 93.69  |
| 어업용얼음       | 25,381,333  | 1.44  | 16.50    | 26,453,871    | 1.02  | 4      | 38,270,426    | 1.15  | 45     | 26,657,424    | 0.83  | -30.34 |
| 즉석건조식품      | 75,021,922  | 4.25  | 37.39    | -             | -     | -      | -             | -     | -      | -             | -     | -      |
| 즉석섭취식품(기타)  | -           | -     | -        | 140,915,615   | 5.44  | -      | 171,501,739   | 5.15  | 22     | 181,776,544   | 5.68  | 5.99   |
| 즉석조리식품(기타)  | -           | -     | -        | 194,788,904   | 7.51  | -      | 223,696,862   | 6.72  | 15     | 249,405,260   | 7.80  | 11.49  |
| 신선편의식품#     | -           | -     | -        | 23,119,368    | 0.89  | -      | 36,852,470    | 1.11  | 59     | 43,216,517    | 1.35  | 17.27  |
| 버섯가공식품#     | -           | -     | -        | -             | -     | -      | -             | -     | -      | 615,346       | 0.02  | -      |
| 자라가공식품#     | -           | -     | -        | -             | -     | -      | -             | -     | -      | 58,474        | 0.00  | -      |
| 효소식품#       | -           | -     | -        | -             | -     | -      | -             | -     | -      | 1,575,328     | 0.05  | -      |
| 효모식품#       | -           | -     | -        | -             | -     | -      | -             | -     | -      | 1,188,937     | 0.04  | -      |
| 화분가공식품#     | -           | -     | -        | -             | -     | -      | -             | -     | -      | 11,310        | 0.00  | -      |
| 즉석섭취식품(도시락) |             |       |          | 344,828,204   | 11.67 | -      | 298,747,928   | 8.98  | -13.36 | 363,097,398   | 11.35 | 21.54  |
| 즉석조리식품(도시락) | 355,647,784 | 16.77 | -72.77   | 16,193,987    | 0.55  | -      | 21,606,754    | 0.65  | 33     | 25,809,572    | 0.81  | 19.45  |

주) # 2010년 건강기능식품에서 일반식품으로 변경



30) 식품 첨가물 제조업 세부품목별 출하액 변동현황

(단위 : 천원, %)

| 품 목 명           | 2 0 0 7 년   |        |        | 2 0 0 8 년   |        |          | 2 0 0 9 년   |        |        | 2 0 1 0 년   |        |        |
|-----------------|-------------|--------|--------|-------------|--------|----------|-------------|--------|--------|-------------|--------|--------|
|                 | 출하액         | 점유율    | 증가율    | 출하액         | 점유율    | 증가율      | 출하액         | 점유율    | 증가율    | 출하액         | 점유율    | 증가율    |
| 계               | 540,278,445 | 100.00 | -4.25  | 587,662,041 | 100.00 | 10.34    | 863,637,749 | 100.00 | 46.96  | 881,347,313 | 100.00 | 2.05   |
| 개미산게라닐          | 280         | 0.00   | -      | 5,008       | 0.00   | 1,688.57 | -           | -      | -      | -           | -      | -      |
| 과산화수소           | 551,690     | 0.10   | -6.06  | 56,023      | 0.01   | -89.85   | 63,370      | 0.01   | 13.11  | 70,070      | 0.01   | 10.57  |
| 5'-구아닐산이나트륨     | 1,683,380   | 0.31   | 44.46  | 14,056      | 0.00   | -99.17   | -           | -      | -      | -           | -      | -      |
| 구연산             | 744,675     | 0.14   | -15.79 | 792,736     | 0.13   | 6.45     | 930,337     | 0.11   | 17.36  | 916,604     | 0.10   | -1.48  |
| 구연산삼나트륨         | 569,351     | 0.11   | 4.48   | 798,225     | 0.14   | 40.20    | 836,297     | 0.10   | 4.77   | 777,005     | 0.09   | -7.09  |
| 구연산칼륨           | 146,720     | 0.03   | 35.67  | -           | -      | -        | 230,087     | 0.03   | -      | 218,645     | 0.02   | -4.97  |
| 구연산칼슘           | -           | -      | -      | 157,924     | 0.03   | -        | 200         | 0.00   | -99.87 | 600         | 0.00   | 200.00 |
| 규소수지            | 25,700      | 0.00   | -      | -           | -      | -        | 528         | 0.00   | -      | 199,855     | 0.02   | 37,751 |
| 글루코노-δ-락톤       | -           | -      | -      | -           | -      | -        | -           | -      | -      | 4,055       | 0.00   | -      |
| L-글루타민산나트륨      | 10,789,056  | 2.00   | -72.10 | 20,898,099  | 3.56   | 93.70    | 37,357,786  | 4.51   | 78.76  | 40,937,665  | 4.64   | 9.58   |
| 글리세린            | 1,244,645   | 0.23   | 126.32 | 2,516,950   | 0.43   | 102.22   | 2,018,084   | 0.24   | -19.82 | 1,370,719   | 0.16   | -32.08 |
| 글리세린지방산에스테르     | 6,141,221   | 1.14   | 7.42   | 4,032,951   | 0.69   | -34.33   | 9,759,198   | 1.18   | 141.99 | 9,944,807   | 1.13   | 1.90   |
| 글리신             | 699,826     | 0.13   | 75.53  | 110,298     | 0.02   | -84.24   | 784,762     | 0.09   | 611.49 | 95,623      | 0.01   | -87.82 |
| 니코틴산            | 4,147       | 0.00   | -43.75 | 39,830      | 0.01   | 860.45   | 27,970      | 0.00   | -29.78 | 12,672      | 0.00   | -54.69 |
| 니코틴산아미드         | 104,237     | 0.02   | -35.65 | 133,278     | 0.02   | 27.86    | 496,312     | 0.06   | 272.39 | 140,600     | 0.02   | -71.67 |
| L-라이신염산염        | 358,938     | 0.07   | 2.50   | 185,732     | 0.03   | -48.26   | 164,585     | 0.02   | -11.39 | 125,830     | 0.01   | -23.55 |
| 5'-리보뉴클레오티드이나트륨 | 3,107,833   | 0.58   | -      | 4,960,836   | 0.84   | 59.62    | 10,157,764  | 1.23   | 104.76 | 5,084,133   | 0.58   | -49.95 |
| 5'-리보뉴클레오티드칼슘   | -           | -      | -      | -           | -      | -        | 7,373       | -      | -      | -           | -      | -      |
| D-말티톨           | 245,937     | 0.05   | -      | 140,176     | 0.02   | -43.00   | -           | -      | -      | -           | -      | -      |

(단위 : 천원, %)

| 품 목 명               | 2 0 0 7 년  |      |        | 2 0 0 8 년  |      |        | 2 0 0 9 년  |      |           | 2 0 1 0 년  |      |         |
|---------------------|------------|------|--------|------------|------|--------|------------|------|-----------|------------|------|---------|
|                     | 출하액        | 점유율  | 증가율    | 출하액        | 점유율  | 증가율    | 출하액        | 점유율  | 증가율       | 출하액        | 점유율  | 증가율     |
| 메타인산나트륨             | 231,052    | 0.04 | 372.93 | 687,705    | 0.12 | 197.64 | 356,990    | 0.04 | -48.09    | 411,820    | 0.05 | 15.36   |
| 메타인산칼륨              | 1,760      | 0.00 | -41.33 | 1,925      | 0.00 | 9.38   | -          | -    | -         | 275        | 0.00 | -       |
| DL-메티오닌             | 47,812     | 0.01 | 69.86  | 60,563     | 0.01 | 26.67  | 74,108     | 0.01 | 22.37     | 9,000      | 0.00 | -87.86  |
| L-메티오닌              | -          | -    | -      | 17,708     | 0.00 | -      | -          | -    | -         | -          | -    | -       |
| I-멘톨/-박하뇌           | 400,960    | 0.07 | -3.84  | -          | -    | -      | -          | -    | -         | -          | -    | -       |
| 무수아황산/이산화황          | -          | -    | -      | -          | -    | -      | -          | -    | -         | 42,552     | 0.00 | -       |
| 바닐린                 | 4,641      | 0.00 | -43.03 | 9,020      | 0.00 | 94.35  | -          | -    | -         | -          | -    | -       |
| 비타민 B1 라우릴황산염       | -          | -    | -      | -          | -    | -      | 31,230     | 0.00 | -         | 147,013    | 0.02 | 370.74  |
| 비타민 B1 염산염          | -          | -    | -      | -          | -    | -      | -          | -    | -         | 7,920      | 0.00 | -       |
| 비타민 B1 질산염          | -          | -    | -      | -          | -    | -      | 3,561      | 0.00 | -         | -          | -    | -       |
| 비타민 B2              | 502,000    | 0.09 | 256.94 | 231,100    | 0.04 | -53.96 | 250,000    | 0.03 | 8.18      | 545,000    | 0.06 | 118.00  |
| 비타민 C               | -          | -    | -      | -          | -    | -      | -          | -    | -         | 110,464    | 0.01 | -       |
| 비타민 B6 염산염          | -          | -    | -      | 30         | 0.00 | -      | 5,328      | 0.00 | 17,660.00 | -          | -    | -       |
| 빙초산                 | 3,731,357  | 0.69 | 28.91  | 3,766,928  | 0.64 | 0.95   | 2,278,627  | 0.28 | -39.51    | 5,794,941  | 0.66 | 154.32  |
| DL-사과산              | 1,528,650  | 0.28 | 16.71  | 1,659,890  | 0.28 | 8.59   | 1,775,730  | 0.21 | 6.98      | 2,427,933  | 0.28 | 36.73   |
| DL-사과산나트륨           | 229,313    | 0.04 | 10.02  | -          | -    | -      | 173,242    | 0.02 | -         | 266,163    | 0.03 | 53.64   |
| 삭카린나트륨 / 용성삭카린      | 1,473,306  | 0.27 | 76.19  | 1,582,950  | 0.27 | 7.44   | 1,370,700  | 0.17 | -13.41    | 958,002    | 0.11 | -30.11  |
| 산성아황산나트륨 / 아황산수소나트륨 | 117,180    | 0.02 | 2.46   | 216,325    | 0.04 | 84.61  | 378,696    | 0.05 | 75.06     | 492,295    | 0.06 | 30.00   |
| 산성피로인산나트륨           | 234,244    | 0.04 | -66.26 | 177,505    | 0.03 | -24.22 | 540,128    | 0.07 | 204.29    | 595,448    | 0.07 | 10.24   |
| 산화아연                | 534,490    | 0.10 | 122.52 | 27,240     | 0.00 | -94.90 | 9,600      | 0.00 | -64.76    | 0          | 0.00 | -100.00 |
| 소르비탄지방산에스테르         | 504,865    | 0.09 | -0.30  | 1,567,876  | 0.27 | 210.55 | 1,194,523  | 0.14 | -23.81    | 643,265    | 0.07 | -46.15  |
| D-소르비톨              | 10,958,890 | 2.03 | 0.75   | 13,918,766 | 2.37 | 27.01  | 14,415,195 | 1.75 | 3.57      | 15,155,354 | 1.72 | 5.13    |

(단위 : 천원, %)

| 품 목 명               | 2 0 0 7 년  |      |        | 2 0 0 8 년  |      |        | 2 0 0 9 년   |       |          | 2 0 1 0 년   |       |          |
|---------------------|------------|------|--------|------------|------|--------|-------------|-------|----------|-------------|-------|----------|
|                     | 출하액        | 점유율  | 증가율    | 출하액        | 점유율  | 증가율    | 출하액         | 점유율   | 증가율      | 출하액         | 점유율   | 증가율      |
| D-소르비톨액             | 10,128,283 | 1.87 | 5.54   | 9,897,193  | 1.68 | -2.28  | 9,249,824   | 1.12  | -6.54    | 12,162,609  | 1.38  | 31.49    |
| 수산                  | -          | -    | -      | -          | -    | -      | -           | -     | -        | 11,650      | 0.00  | -        |
| 수산화나트륨 /<br>가성소오다   | 4,564,005  | 0.84 | 0.87   | 9,728,752  | 1.66 | 113.16 | 152,058,821 | 17.94 | 1,462.98 | 9,832,179   | 1.12  | -93.53   |
| 수산화나트륨액 /<br>가성소오다액 | 39,932,557 | 7.39 | 9.34   | 42,111,671 | 7.17 | 5.46   | 65,446,331  | 7.72  | 55.41    | 152,310,330 | 17.28 | 132.73   |
| 수산화칼륨               | 2,451,754  | 0.45 | -1.85  | 3,508,308  | 0.60 | 43.09  | 4,012,475   | 0.47  | 14.37    | 3,552,161   | 0.40  | -11.47   |
| 수산화칼슘               | 849,548    | 0.16 | 4.14   | 1,021,648  | 0.17 | 20.26  | 1,755,376   | 0.21  | 71.82    | 2,595,908   | 0.29  | 47.88    |
| 수용성안나토              | 22,421     | 0.00 | -1.02  | 14,396     | 0.00 | -35.79 | 10,549      | 0.00  | -26.72   | 9,720       | 0.00  | -7.86    |
| 스테아린산마그네슘           | 89,980     | 0.02 | -24.80 | 29,042     | 0.00 | -67.72 | 15,545      | 0.00  | -46.47   | 15,735      | 0.00  | 1.22     |
| 스테아릴젯산나트륨           | 656,694    | 0.12 | -      | 731,079    | 0.12 | 11.33  | 794,567     | 0.09  | 8.68     | 839,603     | 0.10  | 5.67     |
| L-시스테인염산염           | 54,375     | 0.01 | -24.36 | 46,867     | 0.01 | -13.81 | 46,210      | 0.01  | -1.40    | 71,427      | 0.01  | 54.57    |
| L-시스틴               | 72,469     | 0.01 | -10.21 | 160,249    | 0.03 | 121.13 | 203,761     | 0.02  | 27.15    | 159,861     | 0.02  | -21.54   |
| 식용색소적색제3호           | -          | -    | -      | -          | -    | -      | -           | -     | -        | 3,000       | 0.00  | -        |
| 식용색소적색제4호           | -          | -    | -      | -          | -    | -      | -           | -     | -        | 20,000      | 0.00  | -        |
| 실리코알루미늄산나트륨         | 184,214    | 0.03 | -87.26 | 302,434    | 0.05 | 64.18  | 279,994     | 0.03  | -7.42    | 251,785     | 0.03  | -10.07   |
| 아디핀산                | -          | -    | -      | -          | -    | -      | -           | -     | -        | -           | -     | -        |
| L-아르기닌              | 257,356    | 0.05 | 71.47  | 36,884     | 0.01 | -85.67 | 1,557       | 0.00  | -95.78   | 592,736     | 0.07  | 37969.11 |
| L-아스파라긴             | 518,079    | 0.10 | 1.70   | 435,655    | 0.07 | -15.91 | 387,735     | 0.05  | -11.00   | 380,350     | 0.04  | -1.90    |
| 아스파탐                | 2,066,552  | 0.38 | 101.87 | 79,869     | 0.01 | -96.14 | 1,826,347   | 0.22  | 2,186.68 | 2,291,010   | 0.26  | 25.44    |
| 아황산나트륨              | 3,735      | 0.00 | -      | -          | -    | -      | -           | -     | -        | -           | -     | -        |
| 알긴산나트륨              | 11,192     | 0.00 | -91.78 | 78,902     | 0.01 | 604.99 | 185,987     | 0.02  | 135.72   | 202,040     | 0.02  | 8.63     |
| DL-알라닌              | 39,191     | 0.02 | 546.82 | 2,475      | 0.00 | -93.68 | 20,481      | 0.00  | 727.52   | 48,405      | 0.01  | 136.34   |

(단위 : 천원, %)

| 품 목 명            | 2 0 0 7 년  |      |          | 2 0 0 8 년  |      |          | 2 0 0 9 년  |      |        | 2 0 1 0 년  |      |           |
|------------------|------------|------|----------|------------|------|----------|------------|------|--------|------------|------|-----------|
|                  | 출하액        | 점유율  | 증가율      | 출하액        | 점유율  | 증가율      | 출하액        | 점유율  | 증가율    | 출하액        | 점유율  | 증가율       |
| 에스테르검            | 319        | 0.00 | -99.93   | -          | -    | -        | -          | -    | -      | -          | -    | -         |
| 염산               | 13,017,529 | 5.24 | 5.58     | 14,508,144 | 2.47 | 11.45    | 12,509,933 | 1.48 | -13.77 | 25,016,753 | 2.84 | 99.98     |
| 염소               | -          | -    | -        | -          | -    | -        | -          | -    | -      | 2,863      | 0.00 | -         |
| 염화마그네슘           | 1,200      | 0.00 | -86.01   | 107,731    | 0.02 | 8,877.58 | 420,572    | 0.05 | 290.39 | 201,227    | 0.02 | -52.15    |
| 염화암모늄            | 53,416     | 0.02 | -4.49    | 17,760     | 0.00 | -66.75   | 37,050     | 0.00 | 108.61 | 3,108      | 0.00 | -91.61    |
| 염화칼륨             | 262,926    | 0.11 | -38.10   | 308,518    | 0.05 | 17.34    | 603,233    | 0.07 | 95.53  | 665,242    | 0.08 | 10.28     |
| 염화칼슘             | 964,178    | 0.39 | -35.16   | 870,818    | 0.15 | -9.68    | 1,027,000  | 0.12 | 17.94  | 1,385,670  | 0.16 | 34.92     |
| 변성전분             | 965,373    | 0.39 | 48.01    | 2,311,631  | 0.39 | 139.45   | 104,260    | 0.01 | -95.49 | 250,194    | 0.03 | 139.97    |
| 산화전분             | -          | -    | -        | 769,294    | 0.13 | -        | 989,844    | 0.12 | 28.67  | 1,443,593  | 0.16 | 45.84     |
| 아세틸아디핀산이전분       | 2,647,421  | 1.07 | 38.78    | 756,449    | 0.13 | -71.43   | 3,877,991  | 0.48 | 412.66 | 3,798,006  | 0.43 | -2.06     |
| 아세틸인산이전분         | -          | -    | -        | 505,480    | 0.09 | -        | 147,095    | 0.02 | -70.90 | -          | -    | -         |
| 옥테닐호박산나트륨<br>전분  | 125,907    | 0.05 | 9.36     | 44,373     | 0.01 | -64.76   | 369,782    | 0.05 | 733.35 | 180,418    | 0.02 | -51.21    |
| 인산이전분            | -          | -    | -        | 212,240    | 0.04 | -        | 2,016      | 0.00 | -99.05 | 448,747    | 0.05 | 22,159.28 |
| 인산화인산이전분         | -          | -    | -        | 20,342     | 0.00 | -        | -          | -    | -      | 24,158     | 0.00 | -         |
| 초산전분             | 632,429    | 0.25 | 33.72    | -          | -    | -        | 290,670    | 0.04 | -      | 312,671    | 0.04 | 7.57      |
| 히드록시프로필전분        | -          | -    | -        | -          | -    | -        | 600        | 0.00 | -      | -          | -    | -         |
| 히드록시프로필인산<br>이전분 | -          | -    | -        | -          | -    | -        | -          | -    | -      | 11,528     | 0.00 | -         |
| 5'-이노신산이나트륨      | 666,705    | 0.27 | 23.50    | 28,385     | 0.00 | -95.74   | -          | -    | -      | 44,342     | 0.01 | -         |
| 이산화규소            | 2,635,298  | 1.06 | 1,648.80 | 443,307    | 0.08 | -83.18   | 793,400    | 0.10 | 78.97  | 1,337,621  | 0.15 | 68.59     |
| 이산화염소            | -          | -    | -        | -          | -    | -        | 12,948,554 | 1.60 | -      | -          | 0.00 | -100.00   |
| 이산화탄소            | 9,497,162  | 3.82 | 5.63     | 10,555,303 | 1.80 | 11.14    | 107,696    | 0.01 | -98.98 | 18,880,899 | 2.14 | 17,431.66 |

(단위 : 천원, %)

| 품 목 명     | 2 0 0 7 년  |       |        | 2 0 0 8 년  |      |        | 2 0 0 9 년  |      |        | 2 0 1 0 년  |      |          |
|-----------|------------|-------|--------|------------|------|--------|------------|------|--------|------------|------|----------|
|           | 출하액        | 점유율   | 증가율    | 출하액        | 점유율  | 증가율    | 출하액        | 점유율  | 증가율    | 출하액        | 점유율  | 증가율      |
| L-이소로이신   | -          | -     | -      | -          | -    | -      | 19,140     | 0.00 | -      | 41,760     | 0.00 | 118.18   |
| 이소말트      | 914,031    | 0.37  | -33.83 | 375,332    | 0.06 | -58.94 | -          | -    | -      | 489,751    | 0.06 | -        |
| 이소티오시안산알릴 | -          | -     | -      | 2,352      | 0.00 | -      | 1,995      | 0.00 | -15.18 | -          | -    | -        |
| 이온교환수지    | 5,504,549  | 2.22  | 1.84   | 5,506,629  | 0.94 | 0.04   | 7,171,781  | 0.89 | 30.24  | 9,070,373  | 1.03 | 26.47    |
| 인산        | 2,840,289  | 1.14  | -5.44  | 1,402,497  | 0.24 | -50.62 | 1,230,930  | 0.15 | -12.23 | 1,695,803  | 0.19 | 37.77    |
| 자당지방산에스테르 | 92,704     | 0.04  | -10.98 | 115,916    | 0.02 | 25.04  | 593,302    | 0.07 | 411.84 | -          | -    | -        |
| 자일리톨      | 802,036    | 0.32  | -72.42 | 432,484    | 0.07 | -46.08 | 1,052,002  | 0.13 | 143.25 | 365,519    | 0.04 | -65.25   |
| 젖산        | -          | -     | -      | -          | -    | -      | -          | -    | -      | -          | -    | -        |
| 젖산칼슘      | 25,591     | 0.01  | -38.69 | 21,830     | 0.00 | -14.70 | 39,923     | 0.00 | 82.88  | 65,114     | 0.01 | 63.10    |
| 제삼인산나트륨   | 143,027    | 0.06  | -41.39 | 195,247    | 0.03 | 36.51  | 437,536    | 0.05 | 124.09 | 1,000,243  | 0.11 | 128.61   |
| 제삼인산칼륨    | 44,264     | 0.02  | -13.15 | 55,241     | 0.01 | 24.80  | 4,818      | 0.00 | -91.28 | 255,454    | 0.03 | 5,202.08 |
| 제삼인산칼슘    | 163,836    | 0.07  | 1.69   | 232,481    | 0.04 | 41.90  | 394,959    | 0.05 | 69.89  | 402,618    | 0.05 | 1.94     |
| 제이인산나트륨   | 201,001    | 0.08  | -42.43 | 380,509    | 0.06 | 89.31  | 228,374    | 0.03 | -39.98 | 389,994    | 0.04 | 70.77    |
| 제이인산암모늄   | 86,058     | 0.03  | -29.95 | 262,708    | 0.04 | 205.27 | 535,260    | 0.07 | 103.75 | 820,050    | 0.09 | 53.21    |
| 제이인산칼륨    | 3,464,831  | 1.39  | 54.01  | 6,570,347  | 1.12 | 89.63  | 8,640,540  | 1.07 | 31.51  | 8,435,055  | 0.96 | -2.38    |
| 제이인산칼슘    | 260,567    | 0.10  | -3.60  | 60,524     | 0.01 | -76.77 | 248,359    | 0.03 | 310.35 | 262,167    | 0.03 | 5.56     |
| 제일인산나트륨   | 139,833    | 0.06  | -56.86 | 368,631    | 0.06 | 163.62 | 400,267    | 0.05 | 8.58   | 601,117    | 0.07 | 50.18    |
| 제일인산암모늄   | 157,837    | 0.06  | 38.18  | 195,798    | 0.03 | 24.05  | 245,246    | 0.03 | 25.25  | 491,240    | 0.06 | 100.30   |
| 제일인산칼륨    | 575,791    | 0.23  | -44.46 | 1,014,876  | 0.17 | 76.26  | 1,286,113  | 0.16 | 26.73  | 2,372,119  | 0.27 | 84.44    |
| 제일인산칼슘    | 230,714    | 0.09  | 30.32  | 226,331    | 0.04 | -1.90  | 243,068    | 0.03 | 7.39   | 261,226    | 0.03 | 7.47     |
| DL-주석산나트륨 | 12,183     | 0.00  | -24.87 | 13,700     | 0.00 | 12.45  | 17,838     | 0.00 | 30.20  | 17,985     | 0.00 | 0.82     |
| 차아염소산나트륨  | 32,104,320 | 12.93 | 10.43  | 39,149,405 | 6.66 | 21.94  | 44,971,010 | 5.55 | 14.87  | 51,317,945 | 5.82 | 14.11    |

(단위 : 천원, %)

| 품 목 명          | 2 0 0 7 년 |      |          | 2 0 0 8 년 |      |        | 2 0 0 9 년 |      |          | 2 0 1 0 년 |      |         |
|----------------|-----------|------|----------|-----------|------|--------|-----------|------|----------|-----------|------|---------|
|                | 출하액       | 점유율  | 증가율      | 출하액       | 점유율  | 증가율    | 출하액       | 점유율  | 증가율      | 출하액       | 점유율  | 증가율     |
| 차아황산나트륨        | -         | -    | -        | -         | -    | -      | -         | -    | -        | 57,286    | 0.01 | -       |
| 초산             | 63,030    | 0.03 | 14.00    | 101,480   | 0.02 | 61.00  | 27,680    | 0.00 | -72.72   | 76,635    | 0.01 | 176.86  |
| 초산나트륨          | 158,250   | 0.06 | -4.99    | 321,425   | 0.05 | 103.11 | 207,900   | 0.03 | -35.32   | -         | 0.00 | -100.00 |
| 초산비닐수지         | 8,440     | 0.00 | -96.18   | 9,454     | 0.00 | 12.01  | 201,600   | 0.02 | 2,032.43 | 698,436   | 0.08 | 246.45  |
| 초산에틸           | -         | -    | -        | 1,425     | 0.00 | -      | 15,238    | 0.00 | -        | 800       | 0.00 | -94.75  |
| β-카로틴          | -         | -    | -        | -         | -    | -      | 12,670    | 0.00 | -        | -         | -    | -       |
| 카르민            | -         | -    | -        | -         | -    | -      | -         | -    | -        | 16,951    | 0.00 | -       |
| 카르복시메틸셀룰로오스나트륨 | 1,035,554 | 0.42 | -16.87   | 163,252   | 0.03 | -84.24 | 1,136,371 | 0.14 | 596.08   | 331,664   | 0.04 | -70.81  |
| 카르복시메틸셀룰로오스칼슘  | 15,195    | 0.01 | -31.52   | 19,215    | 0.00 | 26.46  | 186,107   | 0.02 | 868.55   | 28,106    | 0.00 | -84.90  |
| 타우린            | 294,816   | 0.12 | 152.75   | 268,104   | 0.05 | -9.06  | 213,480   | 0.03 | -20.37   | 287,375   | 0.03 | 34.61   |
| 탄산수소나트륨        | 2,564     | 0.00 | -77.35   | 23,263    | 0.00 | 807.29 | -         | -    | -        | -         | -    | -       |
| 탄산칼륨(무수)       | 903,400   | 0.36 | -30.80   | 1,676,930 | 0.29 | 85.62  | 2,694,676 | 0.33 | 60.69    | 2,525,317 | 0.29 | -6.28   |
| 탄산칼슘           | 1,461,786 | 0.59 | 6.69     | 1,537,050 | 0.26 | 5.15   | 1,662,131 | 0.21 | 8.14     | 2,393,651 | 0.27 | 44.01   |
| L-트레오닌         | -         | -    | -        | 948,711   | 0.16 | -      | 33,640    | 0.00 | -96.45   | 23,760    | 0.00 | -29.37  |
| 파라옥시안식향산부틸     | 74,596    | 0.03 | -36.60   | 75,283    | 0.01 | 0.92   | -         | -    | -        | -         | -    | -       |
| L-페닐알라닌        | 94,800    | 0.04 | 1,749.76 | 263,776   | 0.04 | 178.24 | -         | -    | -        | -         | -    | -       |
| 폴리덱스트로스        | 2,143,981 | 0.86 | -7.03    | 1,363,416 | 0.23 | -36.41 | 3,492,594 | 0.43 | 156.16   | 3,645,717 | 0.41 | 4.38    |
| 폴리부텐           | 73,096    | 0.03 | -60.34   | 218,915   | 0.04 | 199.49 | 341,819   | 0.04 | 56.14    | 266,780   | 0.03 | -21.95  |
| 폴리비닐폴리피로리돈     | -         | -    | -        | -         | -    | -      | -         | -    | -        | 6,000     | 0.00 | -       |
| 폴리소르베이트 60     | -         | -    | -        | -         | -    | -      | -         | -    | -        | 19,845    | 0.00 | -       |
| 폴리인산나트륨        | 323,952   | 0.13 | 331.12   | 620,465   | 0.11 | 91.53  | 1,001,003 | 0.12 | 61.33    | 867,823   | 0.10 | -13.30  |

(단위 : 천원, %)

| 품 목 명          | 2 0 0 7 년 |      |        | 2 0 0 8 년 |      |        | 2 0 0 9 년 |      |        | 2 0 1 0 년 |      |        |
|----------------|-----------|------|--------|-----------|------|--------|-----------|------|--------|-----------|------|--------|
|                | 출하액       | 점유율  | 증가율    | 출하액       | 점유율  | 증가율    | 출하액       | 점유율  | 증가율    | 출하액       | 점유율  | 증가율    |
| 폴리인삼칼륨         | 421,713   | 0.17 | 203.95 | 926,250   | 0.16 | 119.64 | 1,305,399 | 0.16 | 40.93  | 1,603,690 | 0.18 | 22.85  |
| 푸마르산           | 140,500   | 0.06 | 51.44  | 92,694    | 0.02 | -34.03 | 154,804   | 0.02 | 67.01  | 236,140   | 0.03 | 52.54  |
| 푸마르산일나트륨       | 5,160     | 0.00 | 975.00 | -         | -    | -      | 2,517     | 0.00 | -      | 5,677     | 0.00 | 126    |
| 프로필렌글리콜        | 4,482,000 | 1.80 | 12.13  | 5,730,000 | 0.98 | 27.84  | 5,400,000 | 0.66 | -5.76  | 6,200,000 | 0.70 | 14.81  |
| 프로필렌글리콜지방산에스테르 | 9,947     | 0.00 | 78.04  | 6,470     | 0.00 | -34.96 | 4,546     | 0.00 | -29.74 | 5,432     | 0.00 | 19.49  |
| 피로인산나트륨        | 199,649   | 0.08 | -35.88 | 494,869   | 0.08 | 147.87 | 881,081   | 0.11 | 78.04  | 844,332   | 0.10 | -4.17  |
| 피로인산칼륨         | 344,520   | 0.14 | -49.81 | 476,546   | 0.08 | 38.32  | 1,121,797 | 0.14 | 135.40 | 2,313,034 | 0.26 | 106.19 |
| 호박산            | 47,012    | 0.02 | 28.15  | 43,440    | 0.01 | -7.60  | 4,830     | 0.00 | -88.88 | 12,190    | 0.00 | 152.38 |
| 호박산이나트륨        | 281,927   | 0.11 | -12.70 | 894,700   | 0.15 | 217.35 | 641,240   | 0.08 | -28.33 | 535,938   | 0.06 | -16.42 |
| 황산             | 1,028,375 | 0.41 | -57.10 | 1,841,706 | 0.31 | 79.09  | 1,273,219 | 0.16 | -30.87 | 1,353,600 | 0.15 | 6.31   |
| 황산마그네슘         | 38,394    | 0.02 | -19.08 | 17,510    | 0.00 | -54.39 | 14,595    | 0.00 | -16.65 | 5,960     | 0.00 | -59.16 |
| 황산아연           | 33,520    | 0.01 | -31.28 | 16,464    | 0.00 | -50.88 | 10,976    | 0.00 | -33.33 | -         | -    | -      |
| 황산알루미늄암모늄      | 357,092   | 0.14 | -7.83  | 311,167   | 0.05 | -12.86 | 440,696   | 0.05 | 41.63  | 437,300   | 0.05 | -0.77  |
| 황산알루미늄칼륨       | 115,049   | 0.05 | -9.09  | 103,434   | 0.02 | -10.10 | 153,825   | 0.02 | 48.72  | 167,192   | 0.02 | 8.69   |
| 황산암모늄          | 38,480    | 0.02 | -42.43 | 39,720    | 0.01 | 3.22   | 47,580    | 0.01 | 19.79  | 36,570    | 0.00 | -23.14 |
| 황산제일철          | 156,030   | 0.06 | 16.39  | 159,424   | 0.03 | 2.18   | 172,955   | 0.02 | 8.49   | 423,470   | 0.05 | 144.84 |
| 메타중아황산나트륨      | -         | -    | -      | -         | -    | -      | -         | -    | -      | 7,577     | 0.00 | -      |
| 젖산나트륨          | -         | -    | -      | -         | -    | -      | 2,800     | 0.00 | -      | 7,457     | 0.00 | 166    |
| 황산칼슘           | 2,343     | 0.00 | -      | -         | -    | -      | -         | -    | -      | -         | -    | -      |
| 황산망간           | 5,362     | 0.00 | 230.38 | 8,850     | 0.00 | 65.05  | 8,415     | 0.00 | -4.92  | 5,160     | 0.00 | -38.68 |
| 글루콘산           | -         | -    | -      | 26,081    | 0.00 | -      | 36,113    | 0.00 | 38.46  | 35,124    | 0.00 | -2.74  |

(단위 : 천원, %)

| 품 목 명          | 2 0 0 7 년 |      |        | 2 0 0 8 년 |      |        | 2 0 0 9 년 |      |          | 2 0 1 0 년 |      |        |
|----------------|-----------|------|--------|-----------|------|--------|-----------|------|----------|-----------|------|--------|
|                | 출하액       | 점유율  | 증가율    | 출하액       | 점유율  | 증가율    | 출하액       | 점유율  | 증가율      | 출하액       | 점유율  | 증가율    |
| 글루콘산철          | 15,300    | 0.01 | -2.07  | -         | -    | -      | -         | -    | -        | -         | -    | -      |
| 메타중아황산나트륨      | -         | -    | -      | -         | -    | -      | 4,408     | 0.00 | -        | -         | -    | -      |
| 글루콘산나트륨        | 369,317   | 0.15 | 16.78  | 249,960   | 0.04 | -32.32 | 323,523   | 0.04 | 29.43    | 624,888   | 0.07 | 93.15  |
| L-글루타민산칼륨      | -         | -    | -      | -         | -    | -      | 1,019,844 | 0.12 | -        | 707,445   | 0.08 | -30.63 |
| 말티톨시럽          | 3,344,367 | 1.35 | -7.39  | 5,259,650 | 0.90 | 57.27  | 1,533,439 | 0.19 | -70.85   | 4,114,642 | 0.47 | 168.33 |
| 산화칼슘           | 990       | 0.00 | 200.00 | 990       | 0.00 | 0.00   | 12,000    | 0.00 | 1,112.12 | 5,020     | 0.00 | -58.17 |
| 수산화마그네슘        | 18,750    | 0.01 | -52.77 | 42,140    | 0.01 | 124.75 | 8,610     | 0.00 | -79.57   | -         | -    | -      |
| 트리아세틴          | 171,000   | 0.07 | -      | -         | -    | -      | 2,563,644 | 0.31 | -        | 2,980,500 | 0.34 | 16.26  |
| 피로인산제이철        | -         | -    | -      | 4,000     | 0.00 | -      | 4,777     | 0.00 | 19.43    | -         | -    | -      |
| L-글루타민         | 329,492   | 0.13 | 11.14  | 3,405,012 | 0.58 | 933.41 | 17,657    | 0.00 | -99.48   | 123,842   | 0.01 | 601.38 |
| L-카르니틴         | 280       | 0.00 | -      | -         | -    | -      | 2,516     | 0.00 | -        | -         | -    | -      |
| 글루콘산칼륨         | -         | -    | -      | 4,787     | 0.00 | -      | 4,988     | 0.00 | 4.20     | 6,837     | 0.00 | 37.07  |
| 아세살팜칼륨         | -         | -    | -      | -         | -    | -      | -         | -    | -        | -         | -    | -      |
| 수크랄로스          | -         | -    | -      | -         | -    | -      | 25,308    | 0.00 | -        | 1,960     | 0.00 | -92.26 |
| 아산화질소          | -         | -    | -      | 21,582    | 0.00 | -      | 12,835    | 0.00 | -40.53   | 10,800    | 0.00 | -15.86 |
| L-라이신          | -         | -    | -      | -         | -    | -      | -         | -    | -        | -         | -    | -      |
| 테아닌            | -         | -    | -      | 66,820    | 0.01 | -      | 13,200    | 0.00 | -80.25   | 13,200    | 0.00 | 0.00   |
| 히드록시프로필메틸셀룰로오스 | 93,200    | 0.04 | 25.82  | 110,525   | 0.02 | 18.59  | 209,000   | 0.03 | 89.10    | 342,335   | 0.04 | 63.80  |
| 폴리글리시톨시럽       | 1,067,445 | 0.43 | 320.94 | 1,182,432 | 0.20 | 10.77  | 1,341,293 | 0.16 | 13.44    | 1,468,933 | 0.17 | 9.52   |
| 폴리비닐피리리돈       | -         | -    | -      | -         | -    | -      | -         | -    | -        | 820,000   | 0.09 | -      |
| 합성착향료          | 373,481   | 0.15 | 283.82 | 694,213   | 0.12 | 85.88  | 4,428,467 | 0.54 | 537.91   | 8,607,037 | 0.98 | 94.36  |

(단위 : 천원, %)

| 품 목 명               | 2 0 0 7 년 |      |          | 2 0 0 8 년 |      |        | 2 0 0 9 년  |      |          | 2 0 1 0 년 |      |        |
|---------------------|-----------|------|----------|-----------|------|--------|------------|------|----------|-----------|------|--------|
|                     | 출하액       | 점유율  | 증가율      | 출하액       | 점유율  | 증가율    | 출하액        | 점유율  | 증가율      | 출하액       | 점유율  | 증가율    |
| 차아염소산수              | -         | -    | -        | -         | -    | -      | 20,450     | 0.00 | -        | 15,234    | 0.00 | -25.51 |
| 감초추출물               | 746,425   | 0.30 | 78.87    | 1,762,111 | 0.30 | 136.07 | 1,669,790  | 0.20 | -5.24    | 1,672,192 | 0.19 | 0.14   |
| 고량색소                | 74,488    | 0.03 | 7.73     | 67,703    | 0.01 | -9.11  | 123,872    | 0.02 | 82.96    | 178,012   | 0.02 | 43.71  |
| 구아검                 | -         | -    | -        | 160       | 0.00 | -      | 7,463      | 0.00 | 4,564.38 | 10,330    | 0.00 | 38.42  |
| 국                   | 8,600,746 | 3.46 | 13.78    | 9,176,638 | 1.56 | 6.70   | 14,943,632 | 1.70 | 62.84    | 6,255,803 | 0.71 | -58.14 |
| 규조토                 | -         | -    | -        | 17,100    | 0.00 | -      | -          | -    | -        | -         | -    | -      |
| 락색소                 | 1,050,063 | 0.42 | -32.64   | 1,200,691 | 0.20 | 14.34  | 911,263    | 0.10 | -24.11   | 1,123,395 | 0.13 | 23.28  |
| 락타아제<br>(β-갈락토시다아제) | -         | -    | -        | 8,140     | 0.00 | -      | 129,580    | 0.01 | 1,491.89 | -         | -    | -      |
| 레시틴                 | 76,400    | 0.03 | -92.37   | 166,345   | 0.03 | 117.73 | 778,316    | 0.09 | 367.89   | 1,557,265 | 0.18 | 100.08 |
| 로커스트콩검              | 45,220    | 0.02 | 1,483.33 | 161,783   | 0.03 | 257.77 | 856,422    | 0.10 | 429.36   | 1,096,340 | 0.12 | 28.01  |
| 마리골드색소              | 3,310     | 0.00 | 18.21    | 23,310    | 0.00 | 604.23 | 39,474     | 0.00 | 69.34    | 19,210    | 0.00 | -51.34 |
| 베리류색소               | 300,588   | 0.12 | 156.46   | 446,177   | 0.08 | 48.43  | 356,506    | 0.04 | -20.10   | 508,941   | 0.06 | 42.76  |
| 벤토나이트               | 2,040     | 0.00 | 23.64    | 13,580    | 0.00 | 565.69 | 10,560     | 0.00 | -22.24   | 1,600     | 0.00 | -84.85 |
| 분말셀룰로오스             | -         | -    | -        | -         | -    | -      | -          | -    | -        | -         | -    | -      |
| 비트레드                | 112,073   | 0.05 | 99.71    | 229,577   | 0.04 | 104.85 | 192,646    | 0.02 | -16.09   | 367,858   | 0.04 | 90.95  |
| 산성백토                | 2,074,219 | 0.84 | -5.60    | 2,307,204 | 0.39 | 11.23  | 2,471,249  | 0.28 | 7.11     | 3,190,808 | 0.36 | 29.12  |
| 산탄검                 | -         | -    | -        | -         | -    | -      | -          | -    | -        | -         | -    | -      |
| 석유왁스                | -         | -    | -        | -         | -    | -      | -          | -    | -        | 193,688   | 0.02 | -      |
| 셀룰라아제               | 17,440    | 0.01 | -43.74   | 23,440    | 0.00 | 34.40  | 74,540     | 0.01 | 218.00   | 12,570    | 0.00 | -83.14 |
| 스테비오사이드             | 485,441   | 0.20 | 18.45    | 576,100   | 0.10 | 18.68  | 458,952    | 0.05 | -20.33   | 548,926   | 0.06 | 19.60  |
| 스피룰리나청색소            | 807,410   | 0.33 | 98.23    | 833,285   | 0.14 | 3.20   | 474,308    | 0.05 | -43.08   | 555,379   | 0.00 | 17.09  |

(단위 : 천원, %)

| 품 목 명         | 2 0 0 7 년 |      |        | 2 0 0 8 년  |      |        | 2 0 0 9 년  |      |        | 2 0 1 0 년  |      |        |
|---------------|-----------|------|--------|------------|------|--------|------------|------|--------|------------|------|--------|
|               | 출하액       | 점유율  | 증가율    | 출하액        | 점유율  | 증가율    | 출하액        | 점유율  | 증가율    | 출하액        | 점유율  | 증가율    |
| 시클로덱스트린       | -         | -    | -      | -          | -    | -      | -          | -    | -      | -          | -    | -      |
| 심황색소          | 85,281    | 0.03 | 87.90  | 90,225     | 0.02 | 5.80   | 104,635    | 0.01 | 15.97  | 138,978    | 0.02 | 32.82  |
| 아라비아검         | 10,457    | 0.00 | 69.32  | 5,357      | 0.00 | -48.77 | 14,370     | 0.00 | 168.25 | 8,767      | 0.00 | -38.99 |
| α-아밀라아제(비세균성) | 19,228    | 0.01 | -20.40 | 12,760     | 0.00 | -33.64 | 19,404     | 0.00 | 52.07  | 23,276     | 0.00 | 19.95  |
| α-아밀라아제(세균성)  | 34,020    | 0.01 | 5.00   | 33,480     | 0.01 | -1.59  | 41,160     | 0.00 | 22.94  | 21,600     | 0.00 | -47.52 |
| 안나토색소         | 79,777    | 0.03 | 50.68  | 170,218    | 0.03 | 113.37 | 164,424    | 0.02 | -3.40  | 257,325    | 0.03 | 56.50  |
| 알긴산           | -         | -    | -      | -          | -    | -      | -          | -    | -      | 97,800     | 0.01 | -      |
| 올레오레진캡시컴      | 146,163   | 0.06 | 45.43  | 216,475    | 0.04 | 48.11  | 280,783    | 0.03 | 29.71  | 290,143    | 0.03 | 3.33   |
| 유동파라핀         | 1,110,586 | 0.45 | 23.44  | 1,234,177  | 0.21 | 11.13  | 1,849,853  | 0.21 | 49.89  | 1,713,117  | 0.19 | -7.39  |
| 적양배추색소        | 609,557   | 0.25 | 38.25  | 549,979    | 0.09 | -9.77  | 529,026    | 0.06 | -3.81  | 703,754    | 0.08 | 33.03  |
| 젤라틴           | 9,406,969 | 3.79 | -6.31  | 10,448,491 | 1.78 | 11.07  | 13,265,069 | 1.51 | 26.96  | 14,236,647 | 1.62 | 7.32   |
| 중국            | 1,349,292 | 0.54 | -11.60 | 1,100,470  | 0.19 | -18.44 | 1,314,979  | 0.15 | 19.49  | 1,838,675  | 0.21 | 39.83  |
| 천연카페인         | 414,430   | 0.17 | 26.91  | 300,120    | 0.05 | -27.58 | -          | -    | -      | 34,744     | 0.00 | -      |
| 치자적색소         | 41,252    | 0.02 | 24.27  | 141,917    | 0.02 | 244.02 | 70,256     | 0.01 | -50.50 | 83,537     | 0.01 | 18.90  |
| 치자청색소         | 996,350   | 0.40 | 7.94   | 1,124,861  | 0.19 | 12.90  | 1,388,992  | 0.16 | 23.48  | 1,572,100  | 0.18 | 13.18  |
| 치자황색소         | 2,549,731 | 1.03 | 12.03  | 2,343,955  | 0.40 | -8.07  | 2,634,466  | 0.30 | 12.39  | 2,534,841  | 0.29 | -3.78  |
| 카라기난          | 4,213,993 | 1.70 | -0.03  | 4,902,075  | 0.83 | 16.33  | 5,230,104  | 0.59 | 6.69   | 5,651,829  | 0.64 | 8.06   |
| 카라멜           | 5,089,888 | 2.05 | 52.24  | 4,535,378  | 0.77 | -10.89 | 5,698,279  | 0.65 | 25.64  | 6,431,146  | 0.73 | 12.86  |
| 카카오색소         | 92,213    | 0.04 | 46.15  | 100,210    | 0.02 | 8.67   | 97,160     | 0.01 | -3.04  | 202,672    | 0.02 | 108.60 |
| 코치닐추출색소       | 2,124,528 | 0.86 | -5.32  | 1,950,159  | 0.33 | -8.21  | 1,786,261  | 0.20 | -8.40  | 2,235,837  | 0.25 | 25.17  |
| D-키실로오스       | 1,161,090 | 0.47 | 92.50  | 146,366    | 0.02 | -87.39 | 575,960    | 0.07 | 293.51 | 310,032    | 0.04 | -46.17 |
| 키토산           | 953,876   | 0.38 | -27.30 | 1,010,263  | 0.17 | 5.91   | 1,176,714  | 0.13 | 16.48  | 1,662,780  | 0.19 | 41.31  |

(단위 : 천원, %)

| 품 목 명               | 2 0 0 7 년 |      |        | 2 0 0 8 년 |      |        | 2 0 0 9 년 |      |        | 2 0 1 0 년 |      |        |
|---------------------|-----------|------|--------|-----------|------|--------|-----------|------|--------|-----------|------|--------|
|                     | 출하액       | 점유율  | 증가율    | 출하액       | 점유율  | 증가율    | 출하액       | 점유율  | 증가율    | 출하액       | 점유율  | 증가율    |
| 타라검                 | -         | -    | -      | -         | -    | -      | -         | -    | -      | -         | -    | -      |
| 타마린드검               | 17,168    | 0.01 | 28.22  | 22,773    | 0.00 | 32.65  | 27,070    | 0.00 | 18.87  | 42,302    | 0.00 | 56.27  |
| 탈크                  | -         | -    | -      | 19,884    | 0.00 | -      | -         | -    | -      | -         | -    | -      |
| d-토코페롤(혼합형)         | 142,140   | 0.06 | 36.44  | 185,745   | 0.03 | 30.68  | 260,385   | 0.03 | 40.18  | 379,011   | 0.04 | 45.56  |
| d-α-토코페롤            | -         | -    | -      | -         | -    | -      | -         | -    | -      | -         | -    | -      |
| 트립신                 | -         | -    | -      | -         | -    | -      | 3,450     | 0.00 | -      | -         | -    | -      |
| 파프리카추출색소            | 2,280,164 | 0.92 | 64.29  | 2,300,683 | 0.39 | 0.90   | 2,356,061 | 0.27 | 2.41   | 941,790   | 0.11 | -60.03 |
| 퍼라이트                | 4,174,498 | 1.68 | 1.12   | 3,098,851 | 0.53 | -25.77 | 2,995,790 | 0.34 | -3.33  | 2,153,621 | 0.24 | -28.11 |
| 펙틴                  | -         | -    | -      | -         | -    | -      | -         | -    | -      | -         | -    | -      |
| 포도과피추출색소            | 41,822    | 0.02 | 447.62 | 49,495    | 0.01 | 18.35  | 91,307    | 0.01 | 84.48  | 214,246   | 0.02 | 134.64 |
| 프로테아제<br>(곰팡이성:HUT) | -         | -    | -      | -         | -    | -      | -         | -    | -      | -         | -    | -      |
| 프로테아제(세균성)          | 170,980   | 0.07 | 15.43  | 195,910   | 0.03 | 14.58  | 179,200   | 0.02 | -8.53  | 252,478   | 0.03 | 40.89  |
| 피틴산                 | -         | -    | -      | -         | -    | -      | -         | -    | -      | -         | -    | -      |
| 핵산                  | 1,219,649 | 0.49 | -81.22 | 990,000   | 0.17 | -18.83 | 1,820,000 | 0.21 | 83.84  | 1,915,200 | 0.22 | 5.23   |
| 홍국적색소               | 768,784   | 0.31 | 2.23   | 810,893   | 0.14 | 5.48   | 789,404   | 0.09 | -2.65  | 743,890   | 0.08 | -5.77  |
| 홍국황색소               | -         | -    | -      | 722,717   | 0.12 | -      | -         | -    | -      | -         | -    | -      |
| 홍화적색소               | -         | -    | -      | -         | -    | -      | -         | -    | -      | -         | -    | -      |
| 홍화황색소               | 809,665   | 0.33 | 18.10  | -         | -    | -      | 858,578   | 0.10 | -      | 1,022,150 | 0.12 | 19.05  |
| 활성탄                 | 3,580,779 | 1.44 | 26.18  | 1,647,820 | 0.28 | -53.98 | 3,552,433 | 0.40 | 115.58 | 4,998,871 | 0.57 | 40.72  |
| 효모                  | 7,835,395 | 3.15 | 48.51  | 7,667,088 | 1.30 | -2.15  | 8,628,762 | 0.98 | 12.54  | 7,995,676 | 0.91 | -7.34  |
| 효모추출물               | 1,440,587 | 0.58 | 197.49 | 1,537,005 | 0.26 | 6.69   | 1,841,806 | 0.21 | 19.83  | 2,249,737 | 0.26 | 22.15  |

(단위 : 천원, %)

| 품 목 명      | 2 0 0 7 년 |      |        | 2 0 0 8 년 |      |          | 2 0 0 9 년 |      |          | 2 0 1 0 년  |      |          |
|------------|-----------|------|--------|-----------|------|----------|-----------|------|----------|------------|------|----------|
|            | 출하액       | 점유율  | 증가율    | 출하액       | 점유율  | 증가율      | 출하액       | 점유율  | 증가율      | 출하액        | 점유율  | 증가율      |
| 효소분해레시틴    | -         | -    | -      | -         | -    | -        | -         | -    | -        | -          | -    | -        |
| 향신료올레오레진류  | 87,579    | 0.04 | 28.49  | 76,579    | 0.01 | -12.56   | 71,897    | 0.01 | -6.11    | 80,358     | 0.01 | 11.77    |
| 트렌스글루코시다아제 | -         | -    | -      | -         | -    | -        | -         | -    | -        | -          | -    | -        |
| 포스포리파아제 A2 | -         | -    | -      | -         | -    | -        | -         | -    | -        | 24,000     | 0.00 | -        |
| 글루코만난      | -         | -    | -      | -         | -    | -        | -         | -    | -        | -          | -    | -        |
| 로진         | -         | -    | -      | -         | -    | -        | -         | -    | -        | 320,115    | 0.04 | -        |
| 오징어먹물색소    | 34,358    | 0.01 | 127.54 | 132,588   | 0.02 | 285.90   | 34,820    | 0.00 | -73.74   | 34,630     | 0.00 | -0.55    |
| 자몽종자추출물    | -         | -    | -      | -         | -    | -        | -         | -    | -        | 522        | 0.00 | -        |
| 자주색옥수수색소   | 17,002    | 0.01 | 132.84 | 1,100     | 0.00 | -93.53   | 1,719     | 0.00 | 56.27    | 1,868      | 0.00 | 8.67     |
| 차추출물       | -         | -    | -      | 300       | 0.00 | -        | -         | -    | -        | 20,936     | 0.00 | -        |
| 탈지미강추출물    | -         | -    | -      | -         | -    | -        | -         | -    | -        | -          | -    | -        |
| 햄철         | 3,600     | 0.00 | -95.19 | 47,800    | 0.01 | 1,227.78 | 48,000    | 0.01 | 0.42     | 76,000     | 0.01 | 58.33    |
| D-리보오스     | 45,080    | 0.02 | -      | -         | -    | -        | -         | -    | -        | -          | -    | -        |
| 백단향색소      | -         | -    | -      | -         | -    | -        | 500       | 0.00 | -        | -          | -    | -        |
| 시클로덱스트린시럽  | 632,699   | 0.25 | 40.00  | 881,554   | 0.15 | 39.33    | 1,046,581 | 0.12 | 18.72    | 547,378    | 0.06 | -47.70   |
| 이리단백       | -         | -    | -      | -         | -    | -        | -         | -    | -        | -          | -    | -        |
| 자주색고구마색소   | 102,182   | 0.04 | -42.03 | 151,099   | 0.03 | 47.87    | 132,414   | 0.02 | -12.37   | 165,448    | 0.02 | 24.95    |
| 카로틴        | 573,591   | 0.23 | 289.46 | 709,232   | 0.12 | 23.65    | 692,517   | 0.08 | -2.36    | 888,838    | 0.10 | 28.35    |
| 키틴         | 49,730    | 0.02 | 17.34  | 35,187    | 0.01 | -29.24   | 778,473   | 0.09 | 2,112.39 | 391,207    | 0.04 | -49.75   |
| 포도과즙색소     | -         | -    | -      | -         | -    | -        | -         | -    | -        | 453,088    | 0.05 | -        |
| 폴루란        | -         | -    | -      | -         | -    | -        | -         | -    | -        | -          | -    | -        |
| 천연착향료      | 354,706   | 0.14 | -54.57 | 217,466   | 0.04 | -38.69   | 712,635   | 0.08 | 227.70   | 14,332,840 | 1.63 | 1,911.25 |

(단위 : 천원, %)

| 품 목 명        | 2 0 0 7 년  |       |        | 2 0 0 8 년  |      |        | 2 0 0 9 년  |      |        | 2 0 1 0 년  |      |          |
|--------------|------------|-------|--------|------------|------|--------|------------|------|--------|------------|------|----------|
|              | 출하액        | 점유율   | 증가율    | 출하액        | 점유율  | 증가율    | 출하액        | 점유율  | 증가율    | 출하액        | 점유율  | 증가율      |
| 키토사나아제       | 96,038     | 0.04  | -34.27 | 82,455     | 0.01 | -14.14 | 83,419     | 0.01 | 1.17   | 79,057     | 0.01 | -5.23    |
| 스모크향         | 302,576    | 0.12  | 0.18   | 368,426    | 0.06 | 21.76  | 271,309    | 0.03 | -26.36 | 287,518    | 0.03 | 5.97     |
| 포도종자추출물      | 14,300     | 0.01  | -22.70 | -          | -    | -      | 10,920     | 0.00 | -      | 21,760     | 0.00 | 99.27    |
| 참깨유불검화물      | -          | -     | -      | -          | -    | -      | 105,000    | 0.01 | -      | 277,800    | 0.03 | 165      |
| 트랜스글루타미나아제   | -          | -     | -      | -          | -    | -      | -          | -    | -      | -          | -    | -        |
| 금박           | 532,927    | 0.21  | 56.07  | 721,750    | 0.12 | 35.43  | 586,145    | 0.07 | -18.79 | 596,555    | 0.07 | 1.78     |
| 글루코사민        | -          | -     | -      | -          | -    | -      | 50,000     | 0.01 | -      | -          | -    | -        |
| 적무색소         | 6,203      | 0.00  | 31.92  | 2,572      | 0.00 | -58.54 | 13,161     | 0.00 | 411.70 | 33,624     | 0.00 | 155.48   |
| 효소처리스테비아     | 13,478,535 | 5.43  | 2.54   | 21,313,033 | 3.63 | 58.13  | 13,556,529 | 1.54 | -36.39 | 14,531,729 | 1.65 | 7.19     |
| 산소           | 2,874,353  | 1.16  | 83.59  | 12,857     | 0.00 | -99.55 | 14,770     | 0.00 | 14.88  | 30,462     | 0.00 | 106.24   |
| 에리스리톨        | 90,572     | 0.04  | 103.42 | 111,196    | 0.02 | 22.77  | 68,797     | 0.01 | -38.13 | 1,916,691  | 0.22 | 2,686.01 |
| 차카테킨         | 850        | 0.00  | 183.33 | -          | -    | -      | 92,535     | 0.01 | -      | 59,278     | 0.01 | -35.94   |
| 질소           | 5,590,017  | 2.25  | -44.44 | 6,896,819  | 1.17 | -      | 7,876,450  | 0.89 | -      | 8,146,384  | 0.92 | 3.43     |
| 올레인산         | -          | -     | -      | -          | -    | -      | -          | -    | -      | -          | -    | -        |
| 폴리감마글루탐산     | -          | -     | -      | 90,000     | 0.02 | -      | 129,150    | 0.01 | 43.50  | 243,000    | 0.03 | 88       |
| 수소           | -          | -     | -      | -          | -    | -      | 5,951,100  | 0.68 | -      | 382,387    | 0.04 | -93.57   |
| 히알루론산        | -          | -     | -      | 366,300    | 0.06 | -      | 267,150    | 0.03 | -27.07 | 310,351    | 0.04 | 16       |
| 조제해수마그네슘     | -          | -     | -      | -          | -    | -      | -          | -    | -      | 652,583    | 0.07 | -        |
| L-글루타민산나트륨제제 | 77,741,033 | 31.30 | -7.08  | 37,404,143 | 6.36 | -51.89 | 83,370,077 | 9.46 | 122.89 | 80,707,538 | 9.16 | -3.19    |
| 면류첨가알칼리제     | 1,421,142  | 0.57  | -15.45 | 1,887,212  | 0.32 | 32.80  | 2,876,610  | 0.33 | 52.43  | 3,110,540  | 0.35 | 8.13     |
| 보존료제제        | 960        | 0.00  | -      | -          | -    | -      | -          | -    | -      | -          | -    | -        |
| 삭카린나트륨제제     | 2,548,131  | 1.03  | 14.62  | 3,878,209  | 0.66 | 52.20  | 4,201,499  | 0.48 | 8.34   | 4,844,277  | 0.55 | 15.30    |

(단위 : 천원, %)

| 품 목 명   | 2 0 0 7 년   |       |        | 2 0 0 8 년   |       |        | 2 0 0 9 년   |       |           | 2 0 1 0 년   |       |          |
|---|-------------|-------|--------|-------------|-------|--------|-------------|-------|-----------|-------------|-------|----------|
|   | 출하액         | 점유율   | 증가율    | 출하액         | 점유율   | 증가율    | 출하액         | 점유율   | 증가율       | 출하액         | 점유율   | 증가율      |
| 타르색소제제  | 220,188     | 0.09  | -2.89  | 171,473     | 0.03  | -22.12 | 86,941      | 0.01  | -49.30    | 128,461     | 0.01  | 47.76    |
| 합성팽창제   | 1,918,964   | 0.77  | -35.18 | 4,154,405   | 0.71  | 116.49 | 3,607,788   | 0.41  | -13.16    | 3,974,269   | 0.45  | 10.16    |
| 혼합제제  | 151,160,492 | 60.86 | -2.54  | 188,756,223 | 32.12 | 24.87  | 182,643,007 | 20.72 | -3.24     | 197,128,885 | 22.37 | 7.93     |
| 기구등 살균소독제<br>(염소계) 중 이염화이소<br>시아놀산 나트륨                  | 4,816,421   | 1.94  | 12.77  | 1,773,944   | 0.30  | 28.81  | 200,053     | 0.02  | -88.72    | 387,652     | 0.04  | 93.77    |
| 기구등 살균소독제<br>(염소계) 중 차아염소산<br>나트륨                       |             |       |        | 2,380,663   | 0.41  |        | 3,458,909   | 0.39  | 45.29     | 6,423,715   | 0.73  | 85.72    |
| 기구등 살균소독제<br>(염소계) 중 차아염소산수                             |             |       |        | 12,299      | 0.00  |        | 1,357,285   | 0.15  | 10,935.73 | 1,763,932   | 0.20  | 29.96    |
| 기구등 살균소독제<br>(4급암모늄계) 중 염화<br>-N-데실-N,N-디메틸-1-<br>데칸아미늄 |             |       |        | 151,773     | 0.03  |        | 1,330,494   | 0.15  | 776.63    | 3,085,926   | 0.00  | 0.00     |
| 기구등 살균소독제<br>(4급암모늄계) 중 염화<br>알킬(C12-C18)벤질디메<br>틸암모늄   |             |       |        | 21,750      | 0.00  |        | 81,427      | 0.01  | 274.38    | 406,545     | 0.05  | -69.44   |
| 기구등 살균소독제<br>(과산화수소계)                                   |             |       |        | 1,587,714   | 0.27  |        | 1,896,598   | 0.22  | 19.45     | 343,205     | 0.00  | 0.00     |
| 기구등 살균소독제<br>(기타)                                       |             |       |        | 276,030     | 0.05  |        | 4,241,931   | 0.48  | 1,436.76  | 888,426     | 0.10  | 991.07   |
| 에탄올   | -           | -     | -      | 1,469,456   | 0.25  | -      | 75,709      | 0.01  | -94.85    | 0.00        | 0.00  | 0.00     |
| 기구등 살균소독제<br>(기타) 중 폴리(헥사메틸<br>렌비구아니드)하이드로<br>클로라이드     | -           | -     | -      | -           | -     | -      | 38,432      | 0.00  | -         | 3,085,926   | 0.35  | 0.00     |
|   |             |       |        |             |       |        |             |       |           | 644,153     | 0.07  | -84.81   |
|   |             |       |        |             |       |        |             |       |           | 343,205     | 0.04  | 353.32   |
|   |             |       |        |             |       |        |             |       |           | 1,808,421   | 0.21  | 4,605.51 |

#식품첨가물 조사분류 기준이 용도별에서 개별품목으로 변경됨에 따라 총계만 나타내었음.


2. 식품의약품안전청 허가품목('07~'10)

1) 식품조사처리업 세부품목별 출하액 변동현황

(단위 : 천원, %)

| 품 목 명       | 2 0 0 7 년 |        |        | 2 0 0 8 년 |        |        | 2 0 0 9 년 |        |         | 2 0 1 0 년 |        |        |
|-------------|-----------|--------|--------|-----------|--------|--------|-----------|--------|---------|-----------|--------|--------|
|             | 출하액       | 점유율    | 증가율    | 출하액       | 점유율    | 증가율    | 출하액       | 점유율    | 증가율     | 출하액       | 점유율    | 증가율    |
| 계           | 412,763   | 100.00 | -19.57 | 353,915   | 100.00 | -14.26 | 309,552   | 100.00 | -12.53  | 124,471   | 100.00 | -59.79 |
| 감자          | -         | -      | -      | -         | -      | -      | -         | -      | -       | -         | -      | -      |
| 양파          | -         | -      | -      | -         | -      | -      | -         | -      | -       | -         | -      | -      |
| 마늘          | -         | -      | -      | -         | -      | -      | -         | -      | -       | -         | -      | -      |
| 밤           | -         | -      | -      | -         | -      | -      | -         | -      | -       | -         | -      | -      |
| 버섯류         | 50        | 0.01   | -82.52 | 1         | 0.00   | -98.00 | 5,561     | 2      | 556,000 | -         | -      | -      |
| 건조향신료       | 178,223   | 43.18  | -7.90  | 192,279   | 54.33  | 7.89   | 119,717   | 38.67  | -37.74  | 9,385     | 7.54   | -92.16 |
| 건조식육        | -         | -      | -      | -         | -      | -      | -         | -      | -       | -         | -      | -      |
| 어패류분말       | 12,100    | 2.93   | 29.74  | 5,577     | 1.58   | -53.91 | 3,486     | 1.13   | -37.49  | 3,080     | 2.47   | -11.65 |
| 된장분말        | -         | -      | -      | -         | -      | -      | -         | -      | -       | -         | -      | -      |
| 고추장분말       | -         | -      | -      | -         | -      | -      | 186       | 0.06   | -       | -         | -      | -      |
| 간장분말        | 39        | 0.01   | 333.33 | -         | -      | -      | 89        | 0.03   | -       | -         | -      | -      |
| 전분          | 13,570    | 3.29   | 17.94  | -         | -      | -      | -         | -      | -       | -         | -      | -      |
| 건조채소류       | 133,737   | 32.40  | -29.19 | 82,549    | 23.32  | -38.28 | 51,873    | 16.76  | -37.16  | 2,268     | 1.82   | -95.63 |
| 난분          | -         | -      | -      | -         | -      | -      | -         | -      | -       | -         | -      | -      |
| 곡류,두류및 그 분말 | 30,219    | 7.32   | -15.58 | -         | -      | -      | 14,086    | 4.55   | -       | 14,046    | 11.28  | -0.28  |
| 환자식         | -         | -      | -      | -         | -      | -      | -         | -      | -       | -         | -      | -      |
| 효모효소식품      | 9,571     | 2.32   | -47.43 | 19,895    | 5.62   | 107.87 | 49,730    | 16.07  | 149.96  | 64,744    | 52.02  | 30.19  |
| 알로에분말       | 15,652    | 3.79   | -44.08 | 26,133    | 7.38   | 66.96  | 32,440    | 10.48  | 24.13   | 8,082     | 6.49   | -75.09 |
| 인삼제품류       | 5,088     | 1.23   | -8.31  | 27,481    | 7.76   | 440.11 | 18,519    | 5.98   | -32.61  | 20,146    | 16.19  | 8.79   |
| 소스류         | 904       | 0.22   | 255.91 | -         | -      | -      | 348       | 0.11   | -       | -         | -      | -      |
| 복합조미식품      | 13,610    | 3.30   | -33.09 | -         | -      | -      | 12,770    | 4.13   | -       | 2,720     | 2.19   | -78.7  |
| 기타          | -         | -      | -      | -         | -      | -      | 747       | 0.24   | -       | -         | -      | -      |





2010년도 식품 및 식품첨가물 생산실적



# 품목군별 생산 및 출하현황



5-1 시·군·구 허가품목

1. 과자류

| 지 역 명 | 생 산 현 황   |         |               | 출 하 현 황 |               |        |            |
|-------|-----------|---------|---------------|---------|---------------|--------|------------|
|       | 생산능력(T)   | 생산량(T)  | 생산액(천원)       | 출하량(T)  | 출하액(천원)       | 수출량(T) | 수출액(\$)    |
| 소 계   | 1,722,652 | 550,019 | 2,336,208,606 | 400,593 | 2,591,121,430 | 14,139 | 87,700,617 |
| 서울특별시 | 57,559    | 16,939  | 188,515,446   | 11,794  | 165,033,324   | 3,191  | 11,805,868 |
| 부산광역시 | 238,223   | 27,501  | 56,963,729    | 21,075  | 62,105,966    | 1,821  | 9,022,325  |
| 대구광역시 | 4,825     | 2,516   | 6,902,345     | 2,471   | 7,938,016     | -      | -          |
| 인천광역시 | 21,708    | 3,557   | 6,611,513     | 478     | 3,674,454     | 526    | 568,340    |
| 광주광역시 | 33,734    | 16,128  | 41,295,417    | 15,538  | 64,183,606    | 147    | 793,771    |
| 대전광역시 | 40,955    | 25,058  | 132,866,261   | 21,841  | 138,370,755   | 536    | 6,536,587  |
| 울산광역시 | 6,469     | 1,270   | 2,073,477     | 696     | 1,441,848     | -      | -          |
| 강원도   | 65,507    | 9,590   | 56,373,638    | 9,244   | 87,201,631    | 143    | 622,230    |
| 경기도   | 476,643   | 147,068 | 588,982,728   | 107,699 | 587,726,848   | 1,798  | 8,970,772  |
| 충청북도  | 175,904   | 63,022  | 376,054,142   | 51,711  | 453,114,412   | 4,057  | 36,116,639 |
| 충청남도  | 157,309   | 48,673  | 251,653,242   | 55,307  | 318,328,343   | 549    | 5,219,880  |
| 전라북도  | 207,439   | 105,927 | 299,633,438   | 30,218  | 263,615,098   | 442    | 2,578,399  |
| 전라남도  | 34,765    | 5,474   | 21,652,672    | 4,057   | 20,907,700    | 47     | 1,170,198  |
| 경상북도  | 64,228    | 33,045  | 184,233,459   | 30,778  | 237,372,220   | 178    | 1,662,213  |
| 경상남도  | 136,637   | 44,054  | 121,635,466   | 37,564  | 179,496,074   | 703    | 2,624,738  |
| 제주도   | 746       | 198     | 761,633       | 123     | 611,135       | 1      | 8,657      |

2. 빵 또는 떡류

| 지 역 명 | 생 산 현 황   |         |               | 출 하 현 황 |               |        |            |
|-------|-----------|---------|---------------|---------|---------------|--------|------------|
|       | 생산능력(T)   | 생산량(T)  | 생산액(천원)       | 출하량(T)  | 출하액(천원)       | 수출량(T) | 수출액(\$)    |
| 소 계   | 2,015,574 | 708,600 | 2,097,421,912 | 600,161 | 2,292,718,848 | 7,010  | 14,841,358 |
| 서울특별시 | 106,827   | 33,088  | 87,883,467    | 33,389  | 138,216,713   | -      | -          |
| 부산광역시 | 57,277    | 53,515  | 85,118,663    | 29,076  | 96,895,423    | 22     | 19,228     |
| 대구광역시 | 96,164    | 61,092  | 185,444,852   | 52,127  | 199,245,492   | 4      | 27,341     |
| 인천광역시 | 76,238    | 25,803  | 71,539,972    | 23,045  | 92,947,037    | 187    | 407,152    |
| 광주광역시 | 20,506    | 11,448  | 33,080,419    | 10,814  | 37,790,729    | 20     | 217,858    |
| 대전광역시 | 24,184    | 9,246   | 30,886,789    | 8,469   | 34,653,490    | -      | -          |
| 울산광역시 | 3,660     | 1,250   | 4,995,654     | 1,092   | 5,261,968     | -      | -          |
| 강원도   | 47,490    | 15,659  | 73,205,278    | 15,157  | 79,667,640    | 540    | 571,081    |
| 경기도   | 696,437   | 294,312 | 983,523,482   | 278,783 | 1,059,866,461 | 3,192  | 7,859,959  |
| 충청북도  | 203,265   | 59,796  | 183,400,844   | 57,365  | 282,210,192   | 470    | 899,208    |
| 충청남도  | 337,504   | 48,054  | 102,163,352   | 36,006  | 87,431,416    | 864    | 1,446,491  |
| 전라북도  | 223,418   | 57,322  | 158,246,764   | 29,427  | 89,792,734    | 1,649  | 3,191,073  |
| 전라남도  | 28,774    | 7,385   | 20,083,680    | 6,742   | 21,847,567    | 58     | 198,850    |
| 경상북도  | 52,650    | 18,731  | 45,704,382    | 8,673   | 27,659,974    | 2      | 3,117      |
| 경상남도  | 36,252    | 9,961   | 25,094,189    | 8,475   | 32,168,179    | -      | -          |
| 제주도   | 4,928     | 1,938   | 7,050,125     | 1,523   | 7,063,833     | -      | -          |

### 3. 코코아가공품류 또는 초콜릿류

| 지 역 명 | 생 산 현 황   |         |               | 출 하 현 황 |               |        |            |
|-------|-----------|---------|---------------|---------|---------------|--------|------------|
|       | 생산능력(T)   | 생산량(T)  | 생산액(천원)       | 출하량(T)  | 출하액(천원)       | 수출량(T) | 수출액(\$)    |
| 소 계   | 1,230,460 | 220,880 | 1,015,702,116 | 619,087 | 1,065,812,578 | 8,798  | 40,809,729 |
| 서울특별시 | 21,304    | 12,166  | 142,693,526   | 10,563  | 131,245,923   | 545    | 3,629,467  |
| 부산광역시 | 425       | 246     | 908,308       | 134     | 636,898       | 104    | 360,199    |
| 대구광역시 | 220       | 93      | 489,178       | 64      | 252,446       | -      | -          |
| 인천광역시 | 622       | 408     | 1,376,723     | 122     | 516,159       | 267    | 935,303    |
| 광주광역시 | 1,500     | 687     | 4,476,751     | 642     | 8,599,170     | 8      | 88,053     |
| 대전광역시 | 31,139    | 28,227  | 192,090,736   | 26,326  | 199,764,589   | 974    | 13,232,288 |
| 울산광역시 | 54        | 41      | 76,539        | 41      | 88,035        | -      | -          |
| 강원도   | 3,197     | 136     | 1,054,449     | 94      | 755,203       | -      | -          |
| 경기도   | 727,982   | 49,986  | 146,580,619   | 17,015  | 131,094,944   | 459    | 2,583,442  |
| 충청북도  | 111,528   | 36,080  | 139,750,547   | 521,970 | 164,764,762   | 612    | 1,265,470  |
| 충청남도  | 174,943   | 15,555  | 72,739,672    | 10,688  | 73,818,097    | 16     | 185,224    |
| 전라북도  | 77,131    | 52,582  | 180,786,640   | 13,322  | 181,418,305   | 140    | 827,607    |
| 전라남도  | 608       | 27      | 344,083       | 11      | 62,431        | -      | -          |
| 경상북도  | 23,429    | 1,756   | 34,594,465    | 1,707   | 44,122,376    | 54     | 1,159,549  |
| 경상남도  | 54,428    | 22,021  | 87,356,751    | 15,530  | 115,981,892   | 5,617  | 16,409,321 |
| 제주도   | 1,952     | 868     | 10,383,129    | 858     | 12,691,348    | 1      | 133,806    |

4. 잼류

| 지 역 명 | 생 산 현 황 |        |             | 출 하 현 황 |            |        |           |
|-------|---------|--------|-------------|---------|------------|--------|-----------|
|       | 생산능력(T) | 생산량(T) | 생산액(천원)     | 출하량(T)  | 출하액(천원)    | 수출량(T) | 수출액(\$)   |
| 소 계   | 84,851  | 43,048 | 101,196,356 | 30,419  | 92,886,784 | 383    | 1,013,409 |
| 서울특별시 | 11      | -      | 1,713       | -       | 2,260      | -      | -         |
| 부산광역시 | -       | -      | -           | 7       | 8,256      | -      | -         |
| 대구광역시 | 9,700   | 9,957  | 22,157,676  | 260     | 680,246    | -      | -         |
| 인천광역시 | 3,810   | 933    | 1,462,890   | 1,183   | 3,117,365  | -      | -         |
| 광주광역시 | 10,150  | 4,157  | 9,993,384   | 3,935   | 12,169,385 | -      | -         |
| 대전광역시 | -       | -      | -           | -       | -          | -      | -         |
| 울산광역시 | 125     | 1      | 13,247      | 1       | 7,024      | -      | -         |
| 강원도   | 3,500   | 1,843  | 4,539,227   | 1,338   | 3,913,666  | -      | -         |
| 경기도   | 14,848  | 3,956  | 11,613,884  | 4,033   | 17,215,275 | 12     | 45,018    |
| 충청북도  | 17,048  | 13,434 | 27,029,582  | 12,885  | 30,650,306 | 366    | 944,468   |
| 충청남도  | 15,434  | 6,601  | 17,138,636  | 5,065   | 18,312,416 | 2      | 12,934    |
| 전라북도  | 2,183   | 138    | 508,898     | 134     | 590,452    | 3      | 9,121     |
| 전라남도  | 450     | 55     | 673,513     | 44      | 633,380    | -      | 1,868     |
| 경상북도  | 2,831   | 373    | 1,726,376   | 291     | 1,953,063  | -      | -         |
| 경상남도  | 4,526   | 1,585  | 4,223,563   | 1,228   | 3,497,822  | -      | -         |
| 제주도   | 237     | 15     | 113,767     | 15      | 135,868    | -      | -         |

5. 설탕

| 지 역 명 | 생 산 현 황   |           |               | 출 하 현 황 |             |         |             |
|-------|-----------|-----------|---------------|---------|-------------|---------|-------------|
|       | 생산능력(T)   | 생산량(T)    | 생산액(천원)       | 출하량(T)  | 출하액(천원)     | 수출량(T)  | 수출액(\$)     |
| 소 계   | 1,471,679 | 1,419,741 | 1,077,721,276 | 915,294 | 855,028,597 | 368,730 | 220,843,890 |
| 서울특별시 | 2         | -         | 300           | -       | 300         | -       | -           |
| 부산광역시 | -         | -         | -             | -       | -           | -       | -           |
| 대구광역시 | -         | -         | -             | -       | -           | -       | -           |
| 인천광역시 | 1,006,000 | 984,279   | 754,654,609   | 625,450 | 597,964,369 | 229,297 | 132,527,238 |
| 광주광역시 | -         | -         | -             | -       | -           | -       | -           |
| 대전광역시 | -         | -         | -             | -       | -           | -       | -           |
| 울산광역시 | 450,000   | 434,310   | 320,890,684   | 288,734 | 253,412,128 | 139,433 | 88,315,986  |
| 강원도   | 50        | 48        | 35,748        | 47      | 62,238      | -       | -           |
| 경기도   | 15,426    | 970       | 1,731,303     | 946     | 3,157,083   | -       | -           |
| 충청북도  | -         | -         | -             | -       | -           | -       | -           |
| 충청남도  | -         | -         | -             | -       | -           | -       | -           |
| 전라북도  | -         | -         | -             | -       | -           | -       | -           |
| 전라남도  | -         | -         | -             | -       | -           | -       | -           |
| 경상북도  | -         | -         | -             | -       | -           | -       | -           |
| 경상남도  | 200       | 134       | 408,632       | 116     | 432,479     | 1       | 666         |
| 제주도   | -         | -         | -             | -       | -           | -       | -           |

6. 포도당

| 지역명   | 생 산 현 황 |         |            | 출 하 현 황 |            |        |           |
|-------|---------|---------|------------|---------|------------|--------|-----------|
|       | 생산능력(T) | 생산량(T)  | 생산액(천원)    | 출하량(T)  | 출하액(천원)    | 수출량(T) | 수출액(\$)   |
| 소 계   | 519,677 | 143,333 | 52,092,131 | 134,642 | 60,020,177 | 6,796  | 4,666,749 |
| 서울특별시 | -       | -       | -          | -       | -          | -      | -         |
| 부산광역시 | -       | -       | -          | -       | -          | -      | -         |
| 대구광역시 | -       | -       | -          | -       | -          | -      | -         |
| 인천광역시 | 135,430 | 81,920  | 27,029,611 | 81,541  | 36,448,759 | 210    | 165,529   |
| 광주광역시 | -       | -       | -          | -       | -          | -      | -         |
| 대전광역시 | -       | -       | -          | -       | -          | -      | -         |
| 울산광역시 | 40,600  | 23,873  | 10,294,400 | 17,627  | 8,400,420  | 6,246  | 4,262,882 |
| 강원도   | 10      | 10      | 80,000     | 5       | 100,000    | -      | -         |
| 경기도   | 7,300   | 3,682   | 1,127,714  | 3,635   | 1,358,691  | -      | -         |
| 충청북도  | -       | -       | -          | -       | -          | -      | -         |
| 충청남도  | -       | -       | -          | -       | -          | -      | -         |
| 전라북도  | 336,336 | 33,849  | 13,558,906 | 31,832  | 13,693,837 | 340    | 238,338   |
| 전라남도  | -       | -       | -          | -       | -          | -      | -         |
| 경상북도  | -       | -       | -          | 2       | 17,720     | -      | -         |
| 경상남도  | -       | -       | -          | -       | -          | -      | -         |
| 제주도   | 1       | -       | 1,500      | -       | 750        | -      | -         |

7. 과당

| 지 역 명 | 생 산 현 황 |         |             | 출 하 현 황 |             |        |            |
|-------|---------|---------|-------------|---------|-------------|--------|------------|
|       | 생산능력(T) | 생산량(T)  | 생산액(천원)     | 출하량(T)  | 출하액(천원)     | 수출량(T) | 수출액(\$)    |
| 소 계   | 519,040 | 397,798 | 168,505,823 | 341,114 | 193,023,055 | 46,845 | 23,409,229 |
| 서울특별시 | -       | -       | -           | -       | -           | -      | -          |
| 부산광역시 | -       | -       | -           | -       | -           | -      | -          |
| 대구광역시 | -       | -       | -           | -       | -           | -      | -          |
| 인천광역시 | 180,323 | 75,629  | 23,440,613  | 51,193  | 29,149,135  | 25,051 | 11,983,470 |
| 광주광역시 | -       | -       | -           | -       | -           | -      | -          |
| 대전광역시 | -       | -       | -           | -       | -           | -      | -          |
| 울산광역시 | 50,000  | 40,910  | 20,106,056  | 40,880  | 23,082,727  | -      | -          |
| 강원도   | -       | -       | -           | -       | -           | -      | -          |
| 경기도   | 137,489 | 171,623 | 75,864,149  | 160,937 | 90,228,255  | 2,607  | 1,468,255  |
| 충청북도  | -       | -       | -           | -       | -           | -      | -          |
| 충청남도  | 28      | 15      | 21,336      | 15      | 30,480      | -      | -          |
| 전라북도  | 151,200 | 109,621 | 49,073,669  | 88,089  | 50,532,458  | 19,186 | 9,957,504  |
| 전라남도  | -       | -       | -           | -       | -           | -      | -          |
| 경상북도  | -       | -       | -           | -       | -           | -      | -          |
| 경상남도  | -       | -       | -           | -       | -           | -      | -          |
| 제주도   | -       | -       | -           | -       | -           | -      | -          |

8. 엿류

| 지 역 명 | 생 산 현 황   |         |             | 출 하 현 황 |             |        |         |
|-------|-----------|---------|-------------|---------|-------------|--------|---------|
|       | 생산능력(T)   | 생산량(T)  | 생산액(천원)     | 출하량(T)  | 출하액(천원)     | 수출량(T) | 수출액(\$) |
| 소 계   | 1,106,674 | 489,177 | 240,494,081 | 457,892 | 289,571,916 | 608    | 536,527 |
| 서울특별시 | 261       | 216     | 2,564,670   | 216     | 2,712,201   | -      | -       |
| 부산광역시 | -         | -       | -           | -       | -           | -      | -       |
| 대구광역시 | -         | -       | -           | 8       | 9,481       | -      | -       |
| 인천광역시 | 195,272   | 137,808 | 61,222,469  | 133,676 | 75,559,784  | 245    | 264,667 |
| 광주광역시 | 1,528     | 382     | 201,534     | 347     | 198,278     | -      | -       |
| 대전광역시 | 40        | 23      | 35,085      | 23      | 53,495      | -      | -       |
| 울산광역시 | 41,004    | 39,400  | 15,867,840  | 38,929  | 22,729,680  | 280    | 172,107 |
| 강원도   | 11,040    | 3,274   | 3,282,038   | 3,287   | 3,921,704   | -      | -       |
| 경기도   | 237,266   | 147,674 | 78,237,550  | 134,835 | 91,738,150  | -      | 2,595   |
| 충청북도  | 3,247     | 915     | 2,213,967   | 919     | 3,745,003   | 34     | 58,810  |
| 충청남도  | 15,445    | 2,368   | 1,830,186   | 1,829   | 1,435,834   | -      | -       |
| 전라북도  | 492,079   | 153,119 | 69,710,330  | 139,870 | 81,547,414  | 48     | 34,456  |
| 전라남도  | 38        | 16      | 160,963     | 19      | 217,752     | -      | 3,892   |
| 경상북도  | 73,769    | 2,799   | 3,570,112   | 2,781   | 4,121,851   | -      | -       |
| 경상남도  | 35,530    | 1,167   | 1,396,964   | 1,142   | 1,444,296   | -      | -       |
| 제주도   | 155       | 17      | 200,373     | 11      | 136,993     | -      | -       |

9. 당시럽류

| 지 역 명 | 생 산 현 황 |        |         | 출 하 현 황 |         |        |         |
|-------|---------|--------|---------|---------|---------|--------|---------|
|       | 생산능력(T) | 생산량(T) | 생산액(천원) | 출하량(T)  | 출하액(천원) | 수출량(T) | 수출액(\$) |
| 소 계   | 1,476   | 287    | 766,092 | 372     | 850,897 | -      | 463     |
| 서울특별시 | 3       | 1      | 1,120   | 1       | 1,600   | -      | -       |
| 부산광역시 | 400     | 127    | 126,335 | 226     | 234,334 | -      | 339     |
| 대구광역시 | -       | -      | -       | -       | -       | -      | -       |
| 인천광역시 | -       | -      | -       | -       | -       | -      | -       |
| 광주광역시 | -       | -      | -       | -       | -       | -      | -       |
| 대전광역시 | -       | -      | -       | -       | -       | -      | -       |
| 울산광역시 | -       | -      | -       | -       | -       | -      | -       |
| 강원도   | -       | -      | -       | -       | -       | -      | -       |
| 경기도   | 697     | 96     | 254,881 | 95      | 272,842 | -      | -       |
| 충청북도  | -       | -      | -       | -       | -       | -      | -       |
| 충청남도  | 90      | -      | -       | -       | -       | -      | -       |
| 전라북도  | -       | -      | -       | -       | -       | -      | -       |
| 전라남도  | 1       | 1      | 20,000  | -       | -       | -      | -       |
| 경상북도  | 60      | 55     | 312,715 | 45      | 295,919 | -      | -       |
| 경상남도  | 225     | 7      | 51,041  | 5       | 46,202  | -      | 124     |
| 제주도   | -       | -      | -       | -       | -       | -      | -       |

10. 올리고당류

| 지 역 명 | 생 산 현 황 |        |            | 출 하 현 황 |            |        |           |
|-------|---------|--------|------------|---------|------------|--------|-----------|
|       | 생산능력(T) | 생산량(T) | 생산액(천원)    | 출하량(T)  | 출하액(천원)    | 수출량(T) | 수출액(\$)   |
| 소 계   | 601,756 | 46,655 | 33,206,703 | 39,423  | 37,124,055 | 2,890  | 4,971,244 |
| 서울특별시 | -       | -      | -          | -       | -          | -      | -         |
| 부산광역시 | -       | -      | -          | -       | -          | -      | -         |
| 대구광역시 | -       | -      | -          | -       | -          | -      | -         |
| 인천광역시 | 168,051 | 18,574 | 13,905,482 | 18,823  | 20,107,537 | 288    | 233,569   |
| 광주광역시 | -       | -      | -          | -       | -          | -      | -         |
| 대전광역시 | -       | -      | -          | -       | -          | -      | -         |
| 울산광역시 | 6,800   | 6,355  | 5,627,768  | 3,568   | 2,579,304  | 2,558  | 4,441,043 |
| 강원도   | -       | -      | -          | -       | -          | -      | -         |
| 경기도   | 309,206 | 14,112 | 10,136,192 | 11,398  | 10,819,594 | 44     | 296,632   |
| 충청북도  | -       | -      | -          | -       | -          | -      | -         |
| 충청남도  | -       | -      | -          | -       | -          | -      | -         |
| 전라북도  | 117,600 | 7,604  | 3,488,121  | 5,626   | 3,547,420  | -      | -         |
| 전라남도  | -       | -      | -          | -       | -          | -      | -         |
| 경상북도  | -       | -      | -          | -       | -          | -      | -         |
| 경상남도  | 100     | 9      | 49,140     | 9       | 70,200     | -      | -         |
| 제주도   | -       | -      | -          | -       | -          | -      | -         |

11. 식육 또는 알가공품

| 지 역 명 | 생 산 현 황 |        |             | 출 하 현 황 |             |        |         |
|-------|---------|--------|-------------|---------|-------------|--------|---------|
|       | 생산능력(T) | 생산량(T) | 생산액(천원)     | 출하량(T)  | 출하액(천원)     | 수출량(T) | 수출액(\$) |
| 소 계   | 222,018 | 87,254 | 308,035,772 | 60,362  | 328,947,381 | 77     | 353,528 |
| 서울특별시 | 3,484   | 1,430  | 11,296,311  | 1,311   | 12,251,809  | -      | -       |
| 부산광역시 | 960     | 963    | 1,893,620   | 606     | 2,883,189   | 7      | 33,898  |
| 대구광역시 | 15,963  | 3,479  | 18,493,149  | 3,296   | 23,135,891  | -      | -       |
| 인천광역시 | 10,721  | 5,811  | 28,411,380  | 5,753   | 31,003,836  | -      | -       |
| 광주광역시 | 2,412   | 787    | 4,014,042   | 785     | 4,768,383   | -      | -       |
| 대전광역시 | 4,660   | 2,022  | 3,776,693   | 2,017   | 4,501,442   | -      | -       |
| 울산광역시 | 1,028   | 168    | 317,840     | 168     | 391,172     | -      | -       |
| 강원도   | 795     | 288    | 1,490,598   | 288     | 1,646,918   | -      | -       |
| 경기도   | 88,004  | 23,999 | 112,803,898 | 22,513  | 115,351,727 | 34     | 138,432 |
| 충청북도  | 32,712  | 28,936 | 33,044,500  | 5,842   | 35,060,384  | 4      | 48,606  |
| 충청남도  | 30,362  | 10,546 | 56,215,472  | 9,946   | 63,067,076  | 31     | 109,995 |
| 전라북도  | 4,436   | 1,285  | 7,865,551   | 1,285   | 8,190,999   | -      | 22,597  |
| 전라남도  | 6,318   | 3,484  | 3,421,492   | 3,480   | 3,501,337   | -      | -       |
| 경상북도  | 5,421   | 867    | 4,605,155   | 492     | 2,906,141   | -      | -       |
| 경상남도  | 14,418  | 3,053  | 11,844,118  | 2,449   | 10,586,214  | -      | -       |
| 제주도   | 325     | 136    | 8,541,953   | 130     | 9,700,863   | -      | -       |

12. 어육가공품

| 지 역 명 | 생 산 현 황   |         |             | 출 하 현 황 |             |        |            |
|-------|-----------|---------|-------------|---------|-------------|--------|------------|
|       | 생산능력(T)   | 생산량(T)  | 생산액(천원)     | 출하량(T)  | 출하액(천원)     | 수출량(T) | 수출액(\$)    |
| 소 계   | 1,955,878 | 189,250 | 534,982,667 | 151,838 | 494,448,612 | 4,374  | 10,850,060 |
| 서울특별시 | 2,475     | 1,236   | 3,969,283   | 1,234   | 4,745,571   | -      | -          |
| 부산광역시 | 106,386   | 46,207  | 105,170,946 | 34,168  | 81,739,905  | 2,728  | 4,930,886  |
| 대구광역시 | 2,223     | 599     | 1,754,426   | 551     | 2,084,238   | -      | -          |
| 인천광역시 | 4,491     | 247     | 1,219,919   | 180     | 815,680     | -      | -          |
| 광주광역시 | 4,906     | 4,061   | 10,132,669  | 30      | 78,972      | -      | 1,287      |
| 대전광역시 | 906       | 561     | 5,546,208   | 543     | 5,682,384   | -      | -          |
| 울산광역시 | 532       | 187     | 349,579     | 187     | 435,446     | -      | -          |
| 강원도   | 6,976     | 2,355   | 7,435,333   | 2,349   | 8,561,370   | -      | -          |
| 경기도   | 127,821   | 73,453  | 188,875,363 | 49,019  | 145,260,565 | 249    | 617,686    |
| 충청북도  | 27,465    | 11,593  | 40,532,407  | 32,486  | 107,691,722 | 40     | 53,577     |
| 충청남도  | 28,761    | 12,532  | 39,553,464  | 6,654   | 25,193,008  | 449    | 1,423,737  |
| 전라북도  | 664       | 523     | 1,739,955   | 509     | 1,742,449   | -      | -          |
| 전라남도  | 6,333     | 1,586   | 2,280,278   | 1,611   | 2,902,779   | -      | -          |
| 경상북도  | 8,263     | 6,511   | 12,038,022  | 2,148   | 10,989,124  | -      | -          |
| 경상남도  | 1,627,678 | 27,599  | 114,384,815 | 20,168  | 96,525,399  | 907    | 3,822,887  |
| 제주도   | -         | -       | -           | -       | -           | -      | -          |

13. 두부류 또는 묵류

| 지 역 명 | 생 산 현 황 |         |             | 출 하 현 황 |             |        |           |
|-------|---------|---------|-------------|---------|-------------|--------|-----------|
|       | 생산능력(T) | 생산량(T)  | 생산액(천원)     | 출하량(T)  | 출하액(천원)     | 수출량(T) | 수출액(\$)   |
| 소 계   | 901,362 | 407,034 | 573,148,461 | 361,902 | 564,449,217 | 1,764  | 1,556,444 |
| 서울특별시 | 42,391  | 18,701  | 16,348,242  | 18,676  | 18,550,800  | -      | -         |
| 부산광역시 | 13,406  | 8,642   | 9,174,445   | 9,251   | 11,032,343  | -      | -         |
| 대구광역시 | 14,674  | 6,146   | 7,436,566   | 6,079   | 8,459,168   | -      | -         |
| 인천광역시 | 15,181  | 8,223   | 6,079,441   | 8,051   | 7,533,949   | -      | -         |
| 광주광역시 | 14,904  | 2,995   | 3,878,164   | 2,984   | 4,595,256   | -      | -         |
| 대전광역시 | 26,068  | 7,588   | 5,917,168   | 7,583   | 7,480,214   | -      | -         |
| 울산광역시 | 7,780   | 4,307   | 2,812,662   | 4,153   | 3,468,371   | -      | -         |
| 강원도   | 61,277  | 27,893  | 41,088,251  | 27,795  | 47,697,921  | -      | -         |
| 경기도   | 176,047 | 98,570  | 112,880,367 | 91,824  | 107,131,171 | -      | -         |
| 충청북도  | 145,841 | 86,869  | 158,855,351 | 89,441  | 200,172,278 | -      | -         |
| 충청남도  | 95,893  | 26,371  | 59,273,069  | 18,614  | 40,580,927  | -      | -         |
| 전라북도  | 26,073  | 8,303   | 8,426,548   | 8,317   | 10,162,236  | -      | -         |
| 전라남도  | 27,369  | 12,020  | 16,138,723  | 8,574   | 12,927,148  | 31     | 18,048    |
| 경상북도  | 129,526 | 39,011  | 51,738,189  | 20,893  | 26,219,801  | -      | -         |
| 경상남도  | 91,923  | 48,056  | 67,117,349  | 36,368  | 51,751,222  | 1,733  | 1,538,396 |
| 제주도   | 13,009  | 3,340   | 5,983,926   | 3,301   | 6,686,412   | -      | -         |

14. 식용유지류

| 지 역 명 | 생 산 현 황   |         |               | 출 하 현 황 |               |        |            |
|-------|-----------|---------|---------------|---------|---------------|--------|------------|
|       | 생산능력(T)   | 생산량(T)  | 생산액(천원)       | 출하량(T)  | 출하액(천원)       | 수출량(T) | 수출액(\$)    |
| 소 계   | 4,106,542 | 888,854 | 1,500,721,467 | 737,041 | 1,346,251,283 | 8,037  | 17,127,694 |
| 서울특별시 | 1,247     | 459     | 4,588,633     | 461     | 5,168,096     | -      | -          |
| 부산광역시 | 1,159     | 218     | 1,311,003     | 522     | 1,959,185     | -      | 11,591     |
| 대구광역시 | 1,169     | 389     | 1,781,078     | 385     | 2,082,878     | -      | -          |
| 인천광역시 | 1,345,322 | 311,716 | 495,435,637   | 238,552 | 451,334,454   | 1,765  | 3,067,040  |
| 광주광역시 | 521       | 210     | 2,598,604     | 202     | 3,076,660     | 8      | 59,752     |
| 대전광역시 | 1,590     | 128     | 818,696       | 122     | 853,537       | -      | -          |
| 울산광역시 | 1,284     | 64      | 2,641,513     | 15      | 214,278       | 44     | 2,413,120  |
| 강원도   | 43,101    | 35,759  | 43,837,844    | 24,606  | 37,599,543    | -      | 30,443     |
| 경기도   | 1,237,523 | 246,120 | 364,938,565   | 213,427 | 343,981,757   | 2,416  | 3,165,697  |
| 충청북도  | 32,278    | 8,966   | 78,118,596    | 3,643   | 29,909,440    | 1      | 9,029      |
| 충청남도  | 1,004,523 | 128,335 | 257,885,720   | 123,918 | 245,514,830   | 2,063  | 2,867,243  |
| 전라북도  | 17,523    | 4,763   | 15,245,558    | 4,085   | 12,497,467    | -      | -          |
| 전라남도  | 40,364    | 19,660  | 42,140,785    | 9,002   | 17,286,484    | 1,454  | 4,919,766  |
| 경상북도  | 20,291    | 1,573   | 12,330,108    | 1,462   | 12,891,052    | 2      | 268,052    |
| 경상남도  | 354,479   | 130,470 | 176,715,359   | 116,614 | 181,519,381   | 283    | 315,961    |
| 제주도   | 4,168     | 24      | 333,768       | 23      | 362,241       | -      | -          |

15. 면류

| 지 역 명 | 생 산 현 황   |         |               | 출 하 현 황 |               |        |             |
|-------|-----------|---------|---------------|---------|---------------|--------|-------------|
|       | 생산능력(T)   | 생산량(T)  | 생산액(천원)       | 출하량(T)  | 출하액(천원)       | 수출량(T) | 수출액(\$)     |
| 소 계   | 1,824,506 | 753,071 | 2,055,517,575 | 596,454 | 1,993,412,371 | 39,405 | 118,126,564 |
| 서울특별시 | 28,460    | 12,219  | 14,982,112    | 11,664  | 17,248,438    | 4      | 6,919       |
| 부산광역시 | 145,397   | 62,379  | 237,720,248   | 51,053  | 241,295,302   | 15,265 | 60,433,597  |
| 대구광역시 | 56,244    | 13,643  | 17,020,008    | 5,498   | 9,032,179     | 17     | 19,768      |
| 인천광역시 | 36,473    | 16,422  | 26,698,307    | 15,361  | 30,011,743    | 198    | 271,452     |
| 광주광역시 | 3,702     | 490     | 630,205       | 490     | 718,927       | -      | -           |
| 대전광역시 | 12,577    | 5,655   | 5,616,193     | 5,225   | 6,642,577     | 15     | 50,095      |
| 울산광역시 | 1,265     | 274     | 362,409       | 271     | 404,239       | -      | -           |
| 강원도   | 235,480   | 43,398  | 122,743,561   | 2,496   | 4,577,150     | 26     | 30,270      |
| 경기도   | 600,499   | 289,752 | 803,059,402   | 258,924 | 909,439,816   | 17,280 | 48,248,678  |
| 충청북도  | 123,701   | 60,385  | 94,078,211    | 51,488  | 72,119,433    | 993    | 1,400,879   |
| 충청남도  | 103,440   | 41,320  | 43,580,177    | 20,824  | 26,690,775    | 3,847  | 5,048,464   |
| 전라북도  | 228,553   | 45,384  | 86,471,042    | 28,302  | 91,644,784    | 1,593  | 2,424,702   |
| 전라남도  | 7,937     | 789     | 1,341,670     | 739     | 1,481,605     | 14     | 34,860      |
| 경상북도  | 188,670   | 133,361 | 563,820,150   | 132,807 | 565,694,864   | 151    | 152,924     |
| 경상남도  | 47,700    | 25,163  | 30,221,456    | 10,465  | 14,625,054    | 2      | 3,956       |
| 제주도   | 4,406     | 2,438   | 7,172,424     | 845     | 1,785,485     | -      | -           |

16. 다류

| 지 역 명 | 생 산 현 황   |         |             | 출 하 현 황 |             |        |            |
|-------|-----------|---------|-------------|---------|-------------|--------|------------|
|       | 생산능력(T)   | 생산량(T)  | 생산액(천원)     | 출하량(T)  | 출하액(천원)     | 수출량(T) | 수출액(\$)    |
| 소 계   | 3,871,957 | 231,877 | 712,074,988 | 255,969 | 596,995,124 | 22,023 | 49,564,874 |
| 서울특별시 | 677       | 250     | 2,095,553   | 238     | 2,826,947   | -      | -          |
| 부산광역시 | 5,290     | 2,578   | 21,138,211  | 2,388   | 25,682,059  | 37     | 324,973    |
| 대구광역시 | 33,270    | 2,518   | 2,572,696   | 211     | 797,462     | -      | -          |
| 인천광역시 | 19,389    | 9,318   | 17,556,597  | 1,311   | 8,265,009   | 7,797  | 8,169,571  |
| 광주광역시 | 60,602    | 11,582  | 10,330,596  | 10,889  | 12,772,462  | 30     | 59,817     |
| 대전광역시 | 183,311   | 21,005  | 20,233,725  | 19,728  | 37,265,805  | 133    | 446,156    |
| 울산광역시 | 153       | 18      | 163,585     | 15      | 179,182     | -      | 2,530      |
| 강원도   | 25,674    | 2,958   | 23,471,404  | 2,367   | 32,620,362  | 25     | 355,727    |
| 경기도   | 366,515   | 47,133  | 147,145,526 | 84,005  | 168,266,276 | 4,615  | 14,099,635 |
| 충청북도  | 696,151   | 42,982  | 120,888,132 | 80,854  | 97,928,763  | 119    | 494,342    |
| 충청남도  | 856,204   | 21,799  | 60,920,946  | 32,057  | 77,585,675  | 2,128  | 5,749,686  |
| 전라북도  | 140,624   | 4,891   | 19,311,958  | 1,755   | 16,141,201  | 1,114  | 2,819,014  |
| 전라남도  | 148,715   | 16,619  | 180,775,649 | 8,996   | 41,097,024  | 5,755  | 15,275,956 |
| 경상북도  | 443,085   | 18,838  | 21,722,186  | 1,290   | 12,166,221  | 63     | 455,727    |
| 경상남도  | 865,720   | 28,326  | 53,816,948  | 9,089   | 51,180,798  | 128    | 960,480    |
| 제주도   | 26,576    | 1,063   | 9,931,276   | 777     | 12,219,878  | 79     | 351,260    |

17. 커피

| 지 역 명 | 생 산 현 황   |         |               | 출 하 현 황 |               |        |            |
|-------|-----------|---------|---------------|---------|---------------|--------|------------|
|       | 생산능력(T)   | 생산량(T)  | 생산액(천원)       | 출하량(T)  | 출하액(천원)       | 수출량(T) | 수출액(\$)    |
| 소 계   | 2,394,720 | 584,627 | 1,319,029,113 | 380,794 | 1,764,678,798 | 11,058 | 61,478,886 |
| 서울특별시 | 3,360     | 532     | 5,825,572     | 514     | 7,587,193     | -      | -          |
| 부산광역시 | 12,277    | 21,580  | 33,294,308    | 284     | 2,020,288     | -      | -          |
| 대구광역시 | 20,744    | 1,824   | 4,706,777     | 91      | 1,997,893     | -      | -          |
| 인천광역시 | 99,400    | 108,357 | 438,162,624   | 102,250 | 757,364,451   | 119    | 1,833,354  |
| 광주광역시 | 38,161    | 93      | 868,058       | 93      | 1,082,694     | -      | -          |
| 대전광역시 | 168,081   | 41,320  | 61,816,159    | 39,430  | 107,426,971   | 331    | 320,483    |
| 울산광역시 | 1,812     | 1,452   | 3,997,868     | 1,422   | 4,473,914     | 30     | 117,828    |
| 강원도   | 11,970    | 4,246   | 9,603,307     | 1,322   | 10,241,578    | 69     | 480,018    |
| 경기도   | 520,783   | 132,612 | 239,051,204   | 45,735  | 171,189,073   | 455    | 3,834,314  |
| 충청북도  | 609,229   | 170,926 | 292,448,113   | 89,722  | 360,560,706   | 7,907  | 53,241,178 |
| 충청남도  | 109,409   | 12,089  | 17,213,478    | 32,804  | 71,894,990    | 75     | 88,745     |
| 전라북도  | 57,469    | 3,802   | 5,615,005     | 527     | 1,979,792     | -      | -          |
| 전라남도  | 86,467    | 1,717   | 1,783,827     | 12      | 179,833       | -      | -          |
| 경상북도  | 102,027   | 9,662   | 4,825,968     | 40      | 1,163,958     | -      | -          |
| 경상남도  | 553,382   | 74,393  | 199,623,414   | 66,526  | 265,130,833   | 2,072  | 1,562,966  |
| 제주도   | 147       | 23      | 193,431       | 23      | 384,631       | -      | -          |

18. 음료류

| 지 역 명 | 생 산 현 황    |           |               | 출 하 현 황   |               |         |            |
|-------|------------|-----------|---------------|-----------|---------------|---------|------------|
|       | 생산능력(T)    | 생산량(T)    | 생산액(천원)       | 출하량(T)    | 출하액(천원)       | 수출량(T)  | 수출액(\$)    |
| 소 계   | 25,469,618 | 3,313,233 | 2,764,320,881 | 2,633,400 | 3,599,928,575 | 104,659 | 94,399,117 |
| 서울특별시 | 2,816      | 794       | 3,083,920     | 789       | 4,059,743     | 1       | 36,324     |
| 부산광역시 | 7,827      | 1,506     | 6,208,549     | 2,444     | 13,426,206    | 17      | 102,757    |
| 대구광역시 | 311,884    | 31,143    | 18,578,937    | 8,052     | 8,277,911     | 2,291   | 4,980,829  |
| 인천광역시 | 1,695      | 240       | 2,483,445     | 215       | 2,411,250     | -       | -          |
| 광주광역시 | 914,346    | 186,393   | 139,178,944   | 191,167   | 212,778,875   | 993     | 1,093,187  |
| 대전광역시 | 460,248    | 128,875   | 81,057,731    | 119,034   | 155,016,796   | 5,631   | 3,287,729  |
| 울산광역시 | 955        | 203       | 987,347       | 168       | 878,739       | -       | -          |
| 강원도   | 122,834    | 36,279    | 51,812,403    | 18,486    | 37,659,506    | 57      | 385,944    |
| 경기도   | 5,114,575  | 1,182,608 | 909,602,832   | 1,066,032 | 1,420,558,776 | 7,941   | 6,503,923  |
| 충청북도  | 3,060,673  | 493,494   | 408,313,813   | 285,046   | 454,693,501   | 23,576  | 20,720,839 |
| 충청남도  | 1,781,301  | 340,246   | 469,120,511   | 398,749   | 716,263,400   | 35,338  | 37,136,673 |
| 전라북도  | 1,582,149  | 58,680    | 62,152,375    | 20,854    | 24,112,688    | 62      | 132,713    |
| 전라남도  | 933,359    | 64,136    | 71,813,759    | 11,360    | 29,023,884    | 133     | 240,662    |
| 경상북도  | 3,667,847  | 236,205   | 130,713,419   | 35,344    | 63,029,373    | 13,274  | 12,730,782 |
| 경상남도  | 7,376,204  | 538,942   | 403,107,076   | 462,989   | 451,609,422   | 15,344  | 7,046,755  |
| 제주도   | 130,904    | 13,490    | 6,105,820     | 12,670    | 6,128,505     | -       | -          |

19. 특수용도식품

| 지 역 명 | 생 산 현 황   |        |             | 출 하 현 황 |             |        |            |
|-------|-----------|--------|-------------|---------|-------------|--------|------------|
|       | 생산능력(T)   | 생산량(T) | 생산액(천원)     | 출하량(T)  | 출하액(천원)     | 수출량(T) | 수출액(\$)    |
| 소 계   | 1,122,658 | 40,982 | 191,349,666 | 36,383  | 292,534,163 | 959    | 12,555,408 |
| 서울특별시 | -         | -      | -           | -       | -           | -      | -          |
| 부산광역시 | 43        | 15     | 70,981      | 15      | 97,871      | -      | -          |
| 대구광역시 | 139       | 70     | 999,282     | 67      | 1,246,131   | -      | -          |
| 인천광역시 | -         | -      | -           | -       | -           | -      | -          |
| 광주광역시 | 62,546    | 2,720  | 3,593,710   | 2,595   | 6,634,924   | -      | -          |
| 대전광역시 | -         | -      | -           | -       | -           | -      | -          |
| 울산광역시 | -         | -      | -           | -       | -           | -      | -          |
| 강원도   | 11,912    | 377    | 8,364,988   | 442     | 7,743,580   | 13     | 119,644    |
| 경기도   | 60,911    | 6,808  | 54,170,806  | 7,026   | 104,959,226 | 74     | 983,638    |
| 충청북도  | 103,959   | 11,827 | 21,986,507  | 11,901  | 32,431,165  | 36     | 34,599     |
| 충청남도  | 137,256   | 14,823 | 79,934,347  | 13,285  | 124,287,443 | 543    | 6,062,758  |
| 전라북도  | 75        | 8      | 202,258     | 140     | 1,196,463   | -      | -          |
| 전라남도  | 739,224   | 3,110  | 5,895,162   | -       | -           | -      | -          |
| 경상북도  | 1,113     | 898    | 13,489,016  | 605     | 11,542,223  | 293    | 5,354,769  |
| 경상남도  | 5,480     | 325    | 2,642,609   | 307     | 2,395,137   | -      | -          |
| 제주도   | -         | -      | -           | -       | -           | -      | -          |

20. 장류

| 지 역 명 | 생 산 현 황   |         |             | 출 하 현 황 |             |        |            |
|-------|-----------|---------|-------------|---------|-------------|--------|------------|
|       | 생산능력(T)   | 생산량(T)  | 생산액(천원)     | 출하량(T)  | 출하액(천원)     | 수출량(T) | 수출액(\$)    |
| 소 계   | 1,473,454 | 636,753 | 702,971,023 | 553,517 | 911,446,451 | 20,630 | 29,657,991 |
| 서울특별시 | 247       | 110     | 596,574     | 105     | 698,050     | -      | -          |
| 부산광역시 | 59,016    | 26,923  | 32,359,517  | 15,354  | 29,509,682  | 26     | 56,257     |
| 대구광역시 | 49,235    | 34,496  | 26,451,257  | 25,930  | 28,841,642  | 78     | 234,446    |
| 인천광역시 | 3,797     | 2,359   | 2,838,810   | 2,352   | 3,073,031   | -      | -          |
| 광주광역시 | 20,304    | 1,696   | 3,240,242   | 1,580   | 3,911,361   | -      | 9,522      |
| 대전광역시 | 52,188    | 14,922  | 18,877,688  | 10,138  | 17,576,967  | 262    | 348,686    |
| 울산광역시 | 531       | 255     | 237,437     | 269     | 349,989     | -      | -          |
| 강원도   | 48,640    | 18,386  | 15,757,922  | 15,402  | 15,743,505  | 34     | 23,429     |
| 경기도   | 300,362   | 146,832 | 135,934,070 | 132,482 | 203,380,425 | 6,619  | 7,185,636  |
| 충청북도  | 66,086    | 11,666  | 22,921,490  | 8,986   | 17,508,755  | 563    | 890,682    |
| 충청남도  | 224,976   | 161,044 | 177,408,449 | 154,180 | 263,647,368 | 5,814  | 9,593,732  |
| 전라북도  | 307,224   | 118,675 | 163,444,662 | 96,172  | 215,823,597 | 5,642  | 9,356,411  |
| 전라남도  | 38,375    | 23,483  | 23,299,620  | 23,229  | 26,216,240  | 446    | 973,688    |
| 경상북도  | 144,910   | 17,832  | 31,430,436  | 17,536  | 37,691,581  | 18     | 125,111    |
| 경상남도  | 156,997   | 57,940  | 47,149,353  | 49,714  | 46,613,159  | 1,127  | 860,391    |
| 제주도   | 564       | 133     | 1,023,496   | 89      | 861,099     | -      | -          |

21. 조미식품

| 지 역 명 | 생 산 현 황   |         |               | 출 하 현 황 |               |        |            |
|-------|-----------|---------|---------------|---------|---------------|--------|------------|
|       | 생산능력(T)   | 생산량(T)  | 생산액(천원)       | 출하량(T)  | 출하액(천원)       | 수출량(T) | 수출액(\$)    |
| 소 계   | 1,819,031 | 628,476 | 1,854,493,696 | 569,369 | 2,144,084,447 | 11,710 | 42,815,824 |
| 서울특별시 | 19,001    | 8,115   | 33,856,492    | 7,922   | 40,955,267    | 319    | 1,207,523  |
| 부산광역시 | 94,542    | 42,285  | 125,123,927   | 38,754  | 241,266,493   | 1,073  | 4,626,780  |
| 대구광역시 | 47,439    | 17,174  | 29,856,713    | 16,736  | 33,658,567    | 99     | 1,131,413  |
| 인천광역시 | 37,973    | 16,239  | 47,287,175    | 15,273  | 53,646,092    | 5      | 29,357     |
| 광주광역시 | 4,821     | 543     | 2,674,346     | 529     | 2,918,828     | 4      | 24,078     |
| 대전광역시 | 10,374    | 1,974   | 8,913,256     | 1,961   | 10,381,045    | -      | -          |
| 울산광역시 | 48,760    | 21,021  | 15,853,835    | 20,534  | 22,023,701    | 215    | 166,760    |
| 강원도   | 38,868    | 12,576  | 62,320,842    | 5,677   | 26,245,945    | -      | -          |
| 경기도   | 646,279   | 197,970 | 606,283,978   | 185,637 | 698,330,305   | 3,142  | 10,230,452 |
| 충청북도  | 287,207   | 150,131 | 427,022,466   | 136,128 | 483,319,645   | 3,343  | 11,888,811 |
| 충청남도  | 247,892   | 88,225  | 270,985,984   | 80,353  | 292,991,017   | 2,339  | 8,523,594  |
| 전라북도  | 18,335    | 7,548   | 34,348,815    | 6,760   | 40,107,414    | -      | -          |
| 전라남도  | 21,277    | 4,618   | 16,770,966    | 4,683   | 20,070,197    | 334    | 905,654    |
| 경상북도  | 105,296   | 33,788  | 104,957,265   | 24,867  | 101,318,019   | 538    | 2,716,636  |
| 경상남도  | 188,983   | 25,717  | 65,367,923    | 23,016  | 73,648,036    | 299    | 1,364,766  |
| 제주도   | 1,984     | 550     | 2,869,713     | 537     | 3,203,876     | -      | -          |

22. 드레싱

| 지 역 명 | 생 산 현 황 |        |             | 출 하 현 황 |             |        |            |
|-------|---------|--------|-------------|---------|-------------|--------|------------|
|       | 생산능력(T) | 생산량(T) | 생산액(천원)     | 출하량(T)  | 출하액(천원)     | 수출량(T) | 수출액(\$)    |
| 소 계   | 174,320 | 96,865 | 217,060,865 | 78,610  | 208,834,569 | 13,379 | 45,549,074 |
| 서울특별시 | 39      | 12     | 54,387      | 10      | 46,366      | -      | -          |
| 부산광역시 | 99      | 77     | 182,792     | 77      | 320,114     | -      | -          |
| 대구광역시 | 18      | 15     | 38,438      | 13      | 66,590      | -      | -          |
| 인천광역시 | 389     | 171    | 447,508     | 171     | 521,648     | -      | -          |
| 광주광역시 | 3       | 3      | 36,722      | 3       | 52,460      | -      | -          |
| 대전광역시 | 15      | -      | -           | -       | -           | -      | -          |
| 울산광역시 | 28,000  | 18,517 | 30,816,332  | 8,261   | 17,179,986  | 10,256 | 17,369,260 |
| 강원도   | 50      | 1      | 6,916       | 1       | 7,461       | -      | -          |
| 경기도   | 51,476  | 17,038 | 33,362,141  | 12,418  | 32,063,715  | 174    | 373,519    |
| 충청북도  | 68,803  | 50,776 | 128,595,754 | 49,199  | 138,095,596 | 2,670  | 27,097,269 |
| 충청남도  | 20,832  | 8,874  | 18,799,451  | 7,143   | 15,582,243  | 254    | 434,538    |
| 전라북도  | -       | -      | -           | -       | -           | -      | -          |
| 전라남도  | 1,600   | 852    | 2,516,696   | 845     | 2,796,329   | -      | -          |
| 경상북도  | 1,264   | 471    | 2,022,082   | 469     | 2,096,721   | -      | -          |
| 경상남도  | 1,733   | 58     | 181,646     | 1       | 5,340       | 25     | 274,488    |
| 제주도   | -       | -      | -           | -       | -           | -      | -          |

23. 김치류

| 지 역 명 | 생 산 현 황 |         |             | 출 하 현 황 |             |        |            |
|-------|---------|---------|-------------|---------|-------------|--------|------------|
|       | 생산능력(T) | 생산량(T)  | 생산액(천원)     | 출하량(T)  | 출하액(천원)     | 수출량(T) | 수출액(\$)    |
| 소 계   | 897,829 | 411,644 | 835,647,201 | 351,594 | 803,433,781 | 27,585 | 93,842,112 |
| 서울특별시 | 27,302  | 7,581   | 14,097,329  | 7,535   | 15,926,250  | -      | -          |
| 부산광역시 | 12,045  | 4,306   | 8,952,395   | 4,267   | 10,424,998  | -      | -          |
| 대구광역시 | 3,981   | 1,815   | 3,202,625   | 1,804   | 3,649,483   | -      | -          |
| 인천광역시 | 32,708  | 16,913  | 28,706,487  | 16,609  | 31,779,019  | 146    | 398,232    |
| 광주광역시 | 7,324   | 3,027   | 5,955,072   | 2,989   | 6,828,120   | -      | -          |
| 대전광역시 | 12,239  | 4,699   | 10,618,963  | 4,686   | 12,187,168  | -      | -          |
| 울산광역시 | 667     | 329     | 721,244     | 310     | 791,148     | -      | -          |
| 강원도   | 83,599  | 49,147  | 95,141,157  | 48,700  | 124,742,663 | -      | 865        |
| 경기도   | 258,936 | 111,854 | 201,397,771 | 102,598 | 208,755,859 | 345    | 762,553    |
| 충청북도  | 128,986 | 77,067  | 154,847,738 | 52,049  | 111,295,870 | 3,907  | 12,849,772 |
| 충청남도  | 57,149  | 27,799  | 65,479,668  | 26,337  | 79,508,642  | 989    | 3,174,625  |
| 전라북도  | 86,295  | 16,997  | 33,701,402  | 16,459  | 35,303,587  | 208    | 622,155    |
| 전라남도  | 46,030  | 20,444  | 47,193,459  | 19,693  | 49,637,068  | 973    | 3,135,789  |
| 경상북도  | 69,151  | 29,490  | 62,576,305  | 25,574  | 53,349,453  | 3,631  | 11,357,053 |
| 경상남도  | 67,506  | 38,504  | 98,545,985  | 20,309  | 53,982,084  | 17,386 | 61,541,068 |
| 제주도   | 3,910   | 1,672   | 4,509,601   | 1,676   | 5,272,369   | -      | -          |

24. 젓갈류

| 지 역 명 | 생 산 현 황 |        |             | 출 하 현 황 |             |        |            |
|-------|---------|--------|-------------|---------|-------------|--------|------------|
|       | 생산능력(T) | 생산량(T) | 생산액(천원)     | 출하량(T)  | 출하액(천원)     | 수출량(T) | 수출액(\$)    |
| 소 계   | 569,496 | 98,331 | 192,943,827 | 81,900  | 200,524,494 | 2,417  | 15,705,222 |
| 서울특별시 | 529     | 200    | 1,193,616   | 198     | 1,666,415   | -      | -          |
| 부산광역시 | 6,552   | 3,849  | 23,999,698  | 1,815   | 15,973,856  | 1,462  | 11,911,325 |
| 대구광역시 | 203     | 30     | 356,610     | 29      | 728,672     | -      | -          |
| 인천광역시 | 9,410   | 2,449  | 6,160,823   | 2,322   | 12,958,887  | -      | -          |
| 광주광역시 | 326     | 149    | 429,350     | 149     | 515,800     | -      | -          |
| 대전광역시 | 140     | 33     | 188,356     | 32      | 252,089     | -      | -          |
| 울산광역시 | 7,825   | 1,972  | 1,837,984   | 1,963   | 2,741,071   | -      | -          |
| 강원도   | 9,376   | 4,642  | 38,113,638  | 4,512   | 42,481,263  | 108    | 973,780    |
| 경기도   | 73,580  | 16,525 | 25,919,213  | 7,289   | 16,745,040  | 58     | 221,666    |
| 충청북도  | 1,142   | 484    | 549,906     | 491     | 756,400     | -      | -          |
| 충청남도  | 104,593 | 41,887 | 42,390,529  | 39,392  | 49,750,680  | 652    | 1,086,695  |
| 전라북도  | 305,084 | 1,716  | 4,432,514   | 1,580   | 5,431,252   | 1      | 22,527     |
| 전라남도  | 22,642  | 11,433 | 26,956,894  | 11,254  | 30,330,264  | 24     | 156,298    |
| 경상북도  | 2,089   | 1,471  | 3,811,031   | 420     | 1,587,779   | 51     | 731,225    |
| 경상남도  | 20,302  | 9,014  | 13,970,631  | 8,290   | 15,472,506  | 62     | 601,706    |
| 제주도   | 5,704   | 2,478  | 2,633,034   | 2,164   | 3,132,520   | -      | -          |

25. 절임식품

| 지 역 명 | 생 산 현 황 |         |             | 출 하 현 황 |             |        |           |
|-------|---------|---------|-------------|---------|-------------|--------|-----------|
|       | 생산능력(T) | 생산량(T)  | 생산액(천원)     | 출하량(T)  | 출하액(천원)     | 수출량(T) | 수출액(\$)   |
| 소 계   | 386,350 | 237,420 | 376,153,839 | 205,950 | 388,729,548 | 6,402  | 5,098,165 |
| 서울특별시 | 8,303   | 5,735   | 7,654,032   | 5,715   | 10,377,041  | -      | -         |
| 부산광역시 | 6,433   | 3,901   | 4,829,112   | 3,752   | 5,282,390   | -      | -         |
| 대구광역시 | 5,591   | 2,070   | 4,525,824   | 1,751   | 4,697,187   | -      | -         |
| 인천광역시 | 13,992  | 7,293   | 8,704,789   | 5,436   | 10,287,379  | 363    | 729,309   |
| 광주광역시 | 9,876   | 5,712   | 2,972,008   | 5,712   | 3,516,722   | -      | -         |
| 대전광역시 | 1,086   | 239     | 510,106     | 234     | 592,683     | -      | -         |
| 울산광역시 | 513     | 247     | 478,060     | 245     | 1,063,960   | 1      | 206,378   |
| 강원도   | 32,350  | 18,737  | 27,795,448  | 14,509  | 23,519,906  | 825    | 1,182,258 |
| 경기도   | 64,213  | 44,855  | 70,822,429  | 40,940  | 77,100,128  | 4,513  | 566,159   |
| 충청북도  | 16,834  | 11,920  | 15,246,538  | 15,558  | 26,722,377  | 101    | 390,536   |
| 충청남도  | 79,145  | 57,170  | 103,208,336 | 48,793  | 101,977,730 | 246    | 769,106   |
| 전라북도  | 33,212  | 16,742  | 30,045,013  | 16,779  | 36,834,624  | 18     | 63,089    |
| 전라남도  | 20,041  | 11,261  | 24,972,105  | 11,179  | 26,305,190  | 310    | 1,027,040 |
| 경상북도  | 62,785  | 40,473  | 58,645,324  | 25,539  | 47,494,305  | -      | 14,093    |
| 경상남도  | 30,712  | 10,428  | 12,544,202  | 9,175   | 11,768,351  | 26     | 150,197   |
| 제주도   | 1,263   | 638     | 3,200,513   | 634     | 1,189,575   | -      | -         |

26. 조림식품

| 지 역 명 | 생 산 현 황 |        |             | 출 하 현 황 |             |        |           |
|-------|---------|--------|-------------|---------|-------------|--------|-----------|
|       | 생산능력(T) | 생산량(T) | 생산액(천원)     | 출하량(T)  | 출하액(천원)     | 수출량(T) | 수출액(\$)   |
| 소 계   | 170,469 | 60,300 | 110,499,469 | 50,653  | 115,752,726 | 1,348  | 2,149,002 |
| 서울특별시 | 575     | 354    | 2,558,354   | 350     | 3,155,098   | -      | -         |
| 부산광역시 | 3,150   | 645    | 2,127,592   | 638     | 2,570,080   | -      | -         |
| 대구광역시 | 4,973   | 5,594  | 6,640,217   | 4,150   | 6,719,943   | -      | -         |
| 인천광역시 | 1,288   | 772    | 1,755,688   | 716     | 2,225,018   | -      | -         |
| 광주광역시 | 106     | 37     | 150,707     | 37      | 274,488     | -      | -         |
| 대전광역시 | 557     | 46     | 116,745     | 46      | 140,905     | -      | -         |
| 울산광역시 | 56      | 51     | 92,220      | 51      | 109,800     | -      | -         |
| 강원도   | 5,045   | 1,412  | 2,370,452   | 1,396   | 2,888,711   | 20     | 82,677    |
| 경기도   | 62,909  | 15,698 | 31,350,799  | 10,411  | 28,358,603  | 179    | 280,612   |
| 충청북도  | 1,686   | 636    | 1,708,921   | 673     | 2,175,160   | -      | -         |
| 충청남도  | 929     | 413    | 2,110,286   | 410     | 2,450,740   | -      | -         |
| 전라북도  | 55,304  | 20,736 | 30,219,643  | 19,654  | 35,362,629  | 953    | 1,416,984 |
| 전라남도  | 2,160   | 559    | 3,775,260   | 391     | 2,368,819   | 5      | 45,972    |
| 경상북도  | 14,099  | 8,251  | 16,383,240  | 7,725   | 19,388,476  | 191    | 322,757   |
| 경상남도  | 17,072  | 5,040  | 8,788,197   | 3,949   | 7,073,800   | -      | -         |
| 제주도   | 561     | 57     | 351,148     | 57      | 490,456     | -      | -         |

27. 건포류

| 지 역 명 | 생 산 현 황 |        |             | 출 하 현 황 |             |        |           |
|-------|---------|--------|-------------|---------|-------------|--------|-----------|
|       | 생산능력(T) | 생산량(T) | 생산액(천원)     | 출하량(T)  | 출하액(천원)     | 수출량(T) | 수출액(\$)   |
| 소 계   | 111,426 | 26,711 | 242,609,049 | 23,672  | 251,158,619 | 2,084  | 8,386,227 |
| 서울특별시 | 323     | 126    | 820,725     | 126     | 980,899     | -      | -         |
| 부산광역시 | 1,499   | 809    | 7,801,217   | 917     | 10,972,103  | -      | -         |
| 대구광역시 | 93      | 34     | 405,105     | 33      | 429,869     | -      | -         |
| 인천광역시 | -       | -      | -           | -       | -           | -      | -         |
| 광주광역시 | -       | -      | -           | -       | -           | -      | -         |
| 대전광역시 | 72      | 30     | 171,860     | 30      | 189,024     | -      | -         |
| 울산광역시 | -       | -      | -           | -       | -           | -      | -         |
| 강원도   | 89,738  | 16,271 | 135,538,963 | 15,315  | 138,525,401 | 223    | 1,909,032 |
| 경기도   | 2,187   | 1,307  | 13,222,405  | 1,161   | 17,269,177  | 124    | 1,688,748 |
| 충청북도  | 265     | 13     | 165,042     | 13      | 172,575     | -      | -         |
| 충청남도  | 1,664   | 90     | 1,079,080   | 90      | 1,348,671   | -      | -         |
| 전라북도  | 125     | 29     | 317,749     | 27      | 335,769     | -      | -         |
| 전라남도  | 2,339   | 1,060  | 14,480,114  | 1,044   | 15,719,607  | -      | 6,609     |
| 경상북도  | 6,108   | 3,209  | 48,362,755  | 2,963   | 47,876,687  | 75     | 1,214,953 |
| 경상남도  | 7,014   | 3,734  | 20,244,034  | 1,952   | 17,338,837  | 1,661  | 3,566,885 |
| 제주도   | -       | -      | -           | -       | -           | -      | -         |

28. 기타 식품류

| 지 역 명 | 생 산 현 황   |           |               | 출 하 현 황   |               |         |             |
|-------|-----------|-----------|---------------|-----------|---------------|---------|-------------|
|       | 생산능력(T)   | 생산량(T)    | 생산액(천원)       | 출하량(T)    | 출하액(천원)       | 수출량(T)  | 수출액(\$)     |
| 소 계   | 6,909,108 | 3,524,870 | 3,376,219,334 | 3,102,495 | 3,198,294,976 | 164,567 | 451,871,635 |
| 서울특별시 | 568,063   | 453,854   | 365,080,477   | 448,723   | 267,704,162   | 53      | 41,653      |
| 부산광역시 | 777,034   | 577,500   | 275,261,438   | 571,727   | 350,943,981   | 4,121   | 25,057,667  |
| 대구광역시 | 52,019    | 26,007    | 101,341,986   | 22,895    | 106,519,666   | 711     | 4,597,543   |
| 인천광역시 | 977,963   | 685,400   | 518,996,770   | 647,595   | 457,465,365   | 31,195  | 258,587,151 |
| 광주광역시 | 78,340    | 24,433    | 26,893,131    | 23,791    | 27,477,073    | 2       | 82,161      |
| 대전광역시 | 32,784    | 15,621    | 28,277,467    | 15,080    | 28,940,524    | 90      | 253,844     |
| 울산광역시 | 336,684   | 248,018   | 75,746,546    | 206,008   | 73,969,400    | 40,451  | 16,599,814  |
| 강원도   | 152,630   | 36,313    | 79,950,573    | 28,510    | 33,641,981    | 402     | 4,500,107   |
| 경기도   | 1,405,793 | 291,280   | 639,087,646   | 263,628   | 678,496,088   | 4,345   | 22,869,542  |
| 충청북도  | 160,876   | 52,353    | 184,808,968   | 74,140    | 218,569,995   | 465     | 6,827,420   |
| 충청남도  | 469,768   | 297,894   | 296,467,063   | 113,674   | 235,703,820   | 20,890  | 17,302,746  |
| 전라북도  | 274,188   | 95,177    | 138,428,991   | 64,248    | 110,852,070   | 23,695  | 16,564,765  |
| 전라남도  | 301,804   | 99,418    | 177,073,205   | 86,523    | 182,280,850   | 1,602   | 8,748,481   |
| 경상북도  | 234,967   | 51,263    | 33,983,635    | 51,637    | 32,355,508    | 400     | 1,548,074   |
| 경상남도  | 936,197   | 496,867   | 393,140,647   | 410,209   | 339,656,780   | 35,503  | 66,861,743  |
| 제주도   | 149,998   | 73,473    | 41,680,791    | 74,108    | 53,717,713    | 640     | 1,428,924   |

주) 도시락은 기타식품류에 포함되나 단위가 "개"이므로, 총계의 생산능력(T), 생산량(T), 출하량(T), 수출량(T)에서 제외

29. 규격외 일반가공식품

| 지 역 명 | 생 산 현 황   |           |               | 출 하 현 황 |               |         |             |
|-------|-----------|-----------|---------------|---------|---------------|---------|-------------|
|       | 생산능력(T)   | 생산량(T)    | 생산액(천원)       | 출하량(T)  | 출하액(천원)       | 수출량(T)  | 수출액(\$)     |
| 소 계   | 3,873,154 | 1,302,235 | 3,122,503,764 | 918,892 | 2,829,805,078 | 169,985 | 431,503,439 |
| 서울특별시 | 101,331   | 33,546    | 72,486,161    | 31,335  | 85,350,850    | 1,051   | 1,149,879   |
| 부산광역시 | 302,577   | 106,312   | 520,016,386   | 66,614  | 325,037,255   | 29,086  | 200,531,736 |
| 대구광역시 | 63,733    | 15,773    | 79,791,702    | 12,985  | 82,108,172    | 463     | 4,200,659   |
| 인천광역시 | 262,779   | 118,584   | 160,103,500   | 105,695 | 170,264,341   | 10,598  | 8,653,046   |
| 광주광역시 | 15,623    | 9,737     | 16,035,019    | 8,055   | 15,614,116    | 207     | 264,644     |
| 대전광역시 | 15,391    | 5,418     | 7,526,369     | 5,244   | 8,491,486     | 239     | 204,288     |
| 울산광역시 | 95,739    | 80,591    | 54,790,532    | 22,927  | 13,355,576    | 58,337  | 50,753,175  |
| 강원도   | 97,443    | 15,357    | 73,182,356    | 13,211  | 69,195,557    | 1,196   | 9,690,913   |
| 경기도   | 1,038,549 | 271,507   | 641,401,373   | 257,273 | 716,186,456   | 2,589   | 9,473,755   |
| 충청북도  | 245,977   | 120,699   | 188,393,008   | 73,771  | 230,732,093   | 323     | 2,073,442   |
| 충청남도  | 377,842   | 167,937   | 255,145,391   | 125,081 | 245,960,698   | 9,446   | 21,151,933  |
| 전라북도  | 198,578   | 11,539    | 44,814,655    | 8,917   | 47,672,245    | 68      | 393,800     |
| 전라남도  | 158,956   | 55,532    | 195,354,761   | 28,598  | 132,610,096   | 1,452   | 9,409,755   |
| 경상북도  | 128,869   | 31,316    | 137,617,904   | 22,019  | 108,492,567   | 3,667   | 28,330,530  |
| 경상남도  | 751,784   | 253,045   | 624,724,196   | 132,812 | 524,331,031   | 50,974  | 81,572,624  |
| 제주도   | 17,982    | 5,343     | 51,120,451    | 4,353   | 54,402,539    | 290     | 3,649,260   |

30. 기구 및 용기·포장

| 지 역 명 | 생 산 현 황    |           |               | 출 하 현 황   |               |         |             |
|-------|------------|-----------|---------------|-----------|---------------|---------|-------------|
|       | 생산능력(T)    | 생산량(T)    | 생산액(천원)       | 출하량(T)    | 출하액(천원)       | 수출량(T)  | 수출액(\$)     |
| 소 계   | 17,202,566 | 4,755,101 | 4,352,655,291 | 3,559,929 | 4,393,458,232 | 471,248 | 443,027,785 |
| 서울특별시 | 116,636    | 74,593    | 45,290,628    | 17,199    | 32,702,477    | 31,816  | 19,941,839  |
| 부산광역시 | 120,511    | 63,410    | 31,707,186    | 24,009    | 26,752,183    | 1,016   | 2,146,340   |
| 대구광역시 | 64,488     | 29,831    | 73,805,867    | 30,823    | 88,014,950    | 716     | 3,484,262   |
| 인천광역시 | 408,270    | 147,235   | 212,789,141   | 124,031   | 190,868,490   | 11,359  | 28,001,677  |
| 광주광역시 | 59,336     | 42,654    | 66,726,903    | 42,504    | 66,941,565    | 130     | 2,248,629   |
| 대전광역시 | 132,871    | 96,308    | 211,691,147   | 92,052    | 246,233,266   | 3,381   | 14,399,409  |
| 울산광역시 | 1,435,474  | 2,273     | 7,094,278     | 1,133     | 5,210,529     | 30      | 172,971     |
| 강원도   | 933,429    | 335,267   | 79,357,931    | 382,275   | 80,080,555    | 167     | 1,336,253   |
| 경기도   | 9,097,812  | 2,628,935 | 2,092,909,103 | 1,629,839 | 1,996,401,031 | 364,564 | 212,692,406 |
| 충청북도  | 406,526    | 245,294   | 551,685,239   | 219,741   | 667,084,307   | 13,078  | 55,496,418  |
| 충청남도  | 828,574    | 567,025   | 443,628,110   | 520,699   | 411,900,276   | 19,509  | 37,882,376  |
| 전라북도  | 315,361    | 265,719   | 129,618,901   | 250,604   | 150,756,885   | 8,465   | 12,791,226  |
| 전라남도  | 7,705      | 6,084     | 17,377,990    | 5,806     | 17,924,600    | 272     | 617,508     |
| 경상북도  | 3,079,738  | 103,565   | 130,443,051   | 97,341    | 122,133,332   | 4,221   | 17,419,976  |
| 경상남도  | 193,996    | 146,492   | 257,516,656   | 121,607   | 289,593,146   | 12,523  | 34,396,495  |
| 제주도   | 1,839      | 416       | 1,013,160     | 266       | 860,640       | -       | -           |

31. 용기류

| 지 역 명 | 생 산 현 황    |            |            | 출 하 현 황   |            |        |         |
|-------|------------|------------|------------|-----------|------------|--------|---------|
|       | 생산능력(개)    | 생산량(개)     | 생산액(천원)    | 출하량(개)    | 출하액(천원)    | 수출량(개) | 수출액(\$) |
| 소 계   | 11,555,460 | 10,480,755 | 17,098,526 | 8,339,802 | 16,181,049 | 1,437  | 34,565  |
| 서울특별시 | -          | -          | -          | -         | -          | -      | -       |
| 부산광역시 | -          | -          | -          | -         | -          | -      | -       |
| 대구광역시 | -          | -          | -          | -         | -          | -      | -       |
| 인천광역시 | 1,545,000  | 1,308,000  | 4,376,000  | 35,000    | 2,310,000  | -      | -       |
| 광주광역시 | -          | -          | -          | -         | -          | -      | -       |
| 대전광역시 | -          | -          | -          | -         | -          | -      | -       |
| 울산광역시 | 78,760     | 48,830     | 729,911    | 47,240    | 808,610    | -      | -       |
| 강원도   | -          | -          | -          | -         | -          | -      | -       |
| 경기도   | -          | -          | -          | -         | -          | -      | -       |
| 충청북도  | 46,000     | 22,500     | 117,000    | 22,000    | 143,250    | -      | -       |
| 충청남도  | 123,500    | 94,025     | 1,136,875  | 73,931    | 922,765    | 113    | 4,246   |
| 전라북도  | 380,000    | 197,000    | 1,646,600  | 191,141   | 1,728,024  | 1,008  | 19,178  |
| 전라남도  | 32,000     | 25,500     | 293,000    | 22,350    | 401,000    | -      | -       |
| 경상북도  | 13,200     | 400        | 18,400     | -         | -          | 316    | 11,141  |
| 경상남도  | 9,335,000  | 8,783,800  | 8,770,240  | 7,947,890 | 9,862,400  | -      | -       |
| 제주도   | 2,000      | 700        | 10,500     | 250       | 5,000      | -      | -       |

32. 식품첨가물

| 지 역 명 | 생 산 현 황    |           |               | 출 하 현 황   |             |        |             |
|-------|------------|-----------|---------------|-----------|-------------|--------|-------------|
|       | 생산능력(T)    | 생산량(T)    | 생산액(천원)       | 출하량(T)    | 출하액(천원)     | 수출량(T) | 수출액(\$)     |
| 소 계   | 10,826,837 | 4,648,652 | 1,278,130,783 | 1,974,052 | 881,347,313 | 74,021 | 191,361,444 |
| 서울특별시 | 527,434    | 438,679   | 80,392,697    | 347,162   | 86,376,137  | 2      | 5,696       |
| 부산광역시 | 7,845      | 3,864     | 9,461,721     | 3,254     | 8,121,553   | 540    | 2,764,841   |
| 대구광역시 | 5,037      | 2,548     | 1,674,497     | 2,401     | 2,122,108   | -      | -           |
| 인천광역시 | 395,741    | 108,076   | 79,526,566    | 87,669    | 56,575,162  | 18,198 | 13,471,791  |
| 광주광역시 | 5,777      | 4,411     | 1,476,646     | 249       | 602,231     | -      | -           |
| 대전광역시 | 15,704     | 13,393    | 2,462,782     | 13,262    | 3,183,533   | -      | 389         |
| 울산광역시 | 2,384,159  | 847,072   | 176,205,817   | 139,630   | 69,097,419  | 30,483 | 41,382,222  |
| 강원도   | 12,480     | 17,239    | 4,185,485     | 265       | 604,638     | -      | -           |
| 경기도   | 1,036,574  | 321,572   | 201,915,232   | 156,443   | 221,543,998 | 3,632  | 10,993,776  |
| 충청북도  | 338,534    | 46,970    | 45,041,684    | 45,550    | 53,365,064  | 631    | 2,904,607   |
| 충청남도  | 673,071    | 229,655   | 52,916,111    | 31,106    | 38,912,249  | 2,095  | 3,065,851   |
| 전라북도  | 1,025,982  | 626,782   | 127,536,926   | 360,937   | 162,535,295 | 15,226 | 84,772,724  |
| 전라남도  | 3,634,847  | 1,727,975 | 413,082,489   | 755,942   | 123,323,025 | 189    | 292,396     |
| 경상북도  | 374,008    | 152,864   | 30,261,127    | 14,600    | 24,854,002  | 280    | 4,828,934   |
| 경상남도  | 385,902    | 106,318   | 51,473,163    | 14,183    | 29,621,234  | 2,744  | 26,878,217  |
| 제주도   | 3,741      | 1,233     | 517,840       | 1,398     | 509,665     | -      | -           |

5-2 식품의약품안전청 허가품목

1. 식품조사처리업

| 지역명   | 생산현황    |        |         | 출하현황   |         |        |         |
|-------|---------|--------|---------|--------|---------|--------|---------|
|       | 생산능력(T) | 생산량(T) | 생산액(천원) | 출하량(T) | 출하액(천원) | 수출량(T) | 수출액(\$) |
| 소 계   | 29,800  | 984    | 498,120 | 126    | 124,471 | 858    | 322,639 |
| 서울특별시 | -       | -      | -       | -      | -       | -      | -       |
| 부산광역시 | -       | -      | -       | -      | -       | -      | -       |
| 대구광역시 | -       | -      | -       | -      | -       | -      | -       |
| 인천광역시 | -       | -      | -       | -      | -       | -      | -       |
| 광주광역시 | -       | -      | -       | -      | -       | -      | -       |
| 대전광역시 | -       | -      | -       | -      | -       | -      | -       |
| 울산광역시 | -       | -      | -       | -      | -       | -      | -       |
| 강원도   | -       | -      | -       | -      | -       | -      | -       |
| 경기도   | 29,800  | 984    | 498,120 | 126    | 124,471 | 858    | 322,639 |
| 충청북도  | -       | -      | -       | -      | -       | -      | -       |
| 충청남도  | -       | -      | -       | -      | -       | -      | -       |
| 전라북도  | -       | -      | -       | -      | -       | -      | -       |
| 전라남도  | -       | -      | -       | -      | -       | -      | -       |
| 경상북도  | -       | -      | -       | -      | -       | -      | -       |
| 경상남도  | -       | -      | -       | -      | -       | -      | -       |
| 제주도   | -       | -      | -       | -      | -       | -      | -       |

5-3 시·군·구 허가품목-세부품목별

1-1. 과자(비스킷류)

| 지 역 명 | 생 산 현 황 |         |             | 출 하 현 황 |             |        |            |
|-------|---------|---------|-------------|---------|-------------|--------|------------|
|       | 생산능력(T) | 생산량(T)  | 생산액(천원)     | 출하량(T)  | 출하액(천원)     | 수출량(T) | 수출액(\$)    |
| 소 계   | 453,486 | 138,103 | 727,211,471 | 116,545 | 775,578,582 | 4,262  | 33,158,167 |
| 서울특별시 | 1,613   | 1,138   | 2,450,835   | 1,180   | 3,340,002   | -      | -          |
| 부산광역시 | 182,123 | 6,253   | 3,588,489   | 5,989   | 2,178,351   | -      | -          |
| 대구광역시 | 2,025   | 1,367   | 3,869,494   | 1,367   | 4,648,873   | -      | -          |
| 인천광역시 | 1,437   | 13      | 125,250     | 10      | 99,568      | -      | -          |
| 광주광역시 | 14,629  | 5,612   | 12,996,286  | 5,365   | 20,686,698  | 58     | 285,847    |
| 대전광역시 | 27,737  | 22,687  | 127,321,677 | 20,751  | 133,613,075 | 536    | 6,536,587  |
| 울산광역시 | 8       | 4       | 45,890      | 4       | 48,310      | -      | -          |
| 강원도   | 6,476   | 2,801   | 13,475,392  | 2,717   | 12,830,021  | 3      | 26,060     |
| 경기도   | 51,612  | 19,431  | 125,078,044 | 15,154  | 118,929,756 | 646    | 3,622,404  |
| 충청북도  | 32,530  | 12,043  | 71,122,415  | 8,204   | 71,600,720  | 2,157  | 17,722,225 |
| 충청남도  | 45,806  | 5,393   | 15,515,885  | 11,580  | 9,510,257   | -      | -          |
| 전라북도  | 42,519  | 32,801  | 207,324,950 | 16,780  | 192,527,095 | 194    | 1,208,166  |
| 전라남도  | 746     | 470     | 2,067,850   | 60      | 356,659     | 1      | 31,329     |
| 경상북도  | 15,602  | 9,969   | 78,162,646  | 9,735   | 100,862,944 | 155    | 1,520,367  |
| 경상남도  | 28,051  | 18,032  | 63,804,521  | 17,560  | 104,054,867 | 511    | 2,205,182  |
| 제주도   | 571     | 89      | 261,847     | 88      | 291,386     | -      | -          |

1-2. 과자(한과류)

| 지 역 명 | 생 산 현 황 |        |            | 출 하 현 황 |            |        |           |
|-------|---------|--------|------------|---------|------------|--------|-----------|
|       | 생산능력(T) | 생산량(T) | 생산액(천원)    | 출하량(T)  | 출하액(천원)    | 수출량(T) | 수출액(\$)   |
| 소 계   | 41,145  | 17,568 | 76,025,402 | 16,541  | 87,330,025 | 179    | 1,618,401 |
| 서울특별시 | 669     | 306    | 2,081,996  | 306     | 2,476,771  | -      | -         |
| 부산광역시 | 370     | 153    | 456,187    | 152     | 532,202    | -      | -         |
| 대구광역시 | 300     | 58     | 346,300    | 57      | 479,060    | -      | -         |
| 인천광역시 | 708     | 42     | 191,159    | 42      | 233,567    | -      | -         |
| 광주광역시 | 1,508   | 987    | 2,892,747  | 987     | 3,026,940  | -      | -         |
| 대전광역시 | 217     | 136    | 1,160,420  | 136     | 1,524,645  | -      | -         |
| 울산광역시 | -       | -      | -          | -       | -          | -      | -         |
| 강원도   | 1,671   | 1,023  | 12,887,621 | 995     | 14,714,049 | 16     | 76,021    |
| 경기도   | 21,943  | 9,746  | 28,059,796 | 9,059   | 28,744,877 | 16     | 143,120   |
| 충청북도  | 1,057   | 697    | 2,042,183  | 610     | 2,939,458  | 110    | 302,700   |
| 충청남도  | 4,635   | 1,653  | 7,994,412  | 1,582   | 9,339,983  | 1      | 7,289     |
| 전라북도  | 2,838   | 783    | 3,603,835  | 728     | 4,502,425  | 2      | 11,226    |
| 전라남도  | 1,634   | 977    | 8,394,816  | 907     | 10,245,805 | 35     | 1,078,045 |
| 경상북도  | 507     | 244    | 1,413,412  | 231     | 1,755,924  | -      | -         |
| 경상남도  | 3,074   | 754    | 4,406,064  | 741     | 6,692,138  | -      | -         |
| 제주도   | 14      | 7      | 94,454     | 7       | 122,181    | -      | -         |

1-3. 과자(스낵과자류)

| 지 역 명 | 생 산 현 황 |         |             | 출 하 현 황 |             |        |            |
|-------|---------|---------|-------------|---------|-------------|--------|------------|
|       | 생산능력(T) | 생산량(T)  | 생산액(천원)     | 출하량(T)  | 출하액(천원)     | 수출량(T) | 수출액(\$)    |
| 소 계   | 387,284 | 152,969 | 661,311,605 | 120,545 | 827,797,959 | 3,845  | 17,980,735 |
| 서울특별시 | 467     | 192     | 732,146     | 189     | 1,019,399   | 2      | 6,919      |
| 부산광역시 | 15,199  | 9,716   | 39,785,890  | 7,834   | 49,606,299  | 1,811  | 8,994,684  |
| 대구광역시 | 986     | 523     | 1,085,088   | 523     | 1,290,561   | -      | -          |
| 인천광역시 | 3,269   | 213     | 1,403,087   | 88      | 349,770     | -      | -          |
| 광주광역시 | 5,645   | 4,031   | 11,056,895  | 4,031   | 11,683,201  | -      | -          |
| 대전광역시 | 667     | 294     | 867,502     | 276     | 974,367     | -      | -          |
| 울산광역시 | 45      | 356     | 357,376     | -       | 4,093       | -      | -          |
| 강원도   | 17,602  | 5,395   | 25,656,466  | 5,203   | 56,490,106  | 123    | 520,149    |
| 경기도   | 184,728 | 63,537  | 275,330,357 | 52,006  | 315,488,201 | 565    | 2,361,022  |
| 충청북도  | 32,194  | 21,702  | 118,418,070 | 20,968  | 173,851,890 | 725    | 2,588,503  |
| 충청남도  | 55,469  | 20,266  | 109,515,750 | 18,732  | 145,563,269 | 314    | 1,984,312  |
| 전라북도  | 33,900  | 18,247  | 37,736,624  | 3,263   | 34,326,651  | 155    | 1,173,528  |
| 전라남도  | 15,304  | 1,269   | 6,009,824   | 443     | 3,293,884   | 6      | 39,048     |
| 경상북도  | 6,201   | 3,787   | 27,087,525  | 3,787   | 27,530,975  | -      | -          |
| 경상남도  | 15,608  | 3,442   | 6,268,005   | 3,202   | 6,324,893   | 143    | 312,570    |
| 제주도   | 1       | -       | 1,000       | -       | 400         | -      | -          |

1-4. 과자(기타)

| 지 역 명 | 생 산 현 황 |        |            | 출 하 현 황 |            |        |         |
|-------|---------|--------|------------|---------|------------|--------|---------|
|       | 생산능력(T) | 생산량(T) | 생산액(천원)    | 출하량(T)  | 출하액(천원)    | 수출량(T) | 수출액(\$) |
| 소 계   | 56,368  | 16,707 | 56,945,617 | 14,876  | 65,519,539 | 97     | 702,434 |
| 서울특별시 | 652     | 344    | 6,272,501  | 340     | 7,135,466  | -      | -       |
| 부산광역시 | 7,905   | 273    | 2,037,023  | 272     | 2,455,154  | -      | -       |
| 대구광역시 | 374     | 167    | 663,102    | 124     | 350,797    | -      | -       |
| 인천광역시 | 168     | 66     | 94,994     | 66      | 104,736    | -      | -       |
| 광주광역시 | 231     | 70     | 447,809    | 68      | 454,715    | -      | -       |
| 대전광역시 | 854     | 421    | 917,235    | 425     | 990,970    | -      | -       |
| 울산광역시 | 113     | 45     | 322,739    | 29      | 238,455    | -      | -       |
| 강원도   | 572     | 118    | 705,161    | 104     | 628,022    | -      | -       |
| 경기도   | 25,487  | 8,850  | 25,346,331 | 6,896   | 26,039,193 | 94     | 629,482 |
| 충청북도  | 2,525   | 620    | 2,463,151  | 580     | 3,350,486  | -      | -       |
| 충청남도  | 10,529  | 3,943  | 12,140,838 | 3,903   | 15,339,201 | -      | 2,414   |
| 전라북도  | 1,015   | 241    | 557,804    | 235     | 720,909    | 1      | 1,349   |
| 전라남도  | 1,962   | 479    | 1,857,476  | 786     | 4,079,385  | -      | -       |
| 경상북도  | 1,841   | 601    | 1,886,447  | 599     | 2,199,299  | 1      | 69,189  |
| 경상남도  | 2,136   | 470    | 1,229,770  | 448     | 1,428,751  | -      | -       |
| 제주도   | 2       | -      | 3,236      | -       | 4,000      | -      | -       |

1-5. 캔디류(인삼사탕)

| 지 역 명 | 생 산 현 황 |        |         | 출 하 현 황 |         |        |         |
|-------|---------|--------|---------|---------|---------|--------|---------|
|       | 생산능력(T) | 생산량(T) | 생산액(천원) | 출하량(T)  | 출하액(천원) | 수출량(T) | 수출액(\$) |
| 소 계   | 9,588   | 225    | 418,953 | 198     | 424,771 | 5      | 45,331  |
| 서울특별시 | -       | -      | -       | -       | -       | -      | -       |
| 부산광역시 | 1,023   | 180    | 315,116 | 162     | 335,166 | -      | -       |
| 대구광역시 | -       | -      | -       | -       | -       | -      | -       |
| 인천광역시 | -       | -      | -       | -       | -       | -      | -       |
| 광주광역시 | -       | -      | -       | -       | -       | -      | -       |
| 대전광역시 | -       | -      | -       | -       | -       | -      | -       |
| 울산광역시 | 1,800   | 3      | 3,972   | 2       | 2,825   | -      | -       |
| 강원도   | -       | -      | -       | -       | -       | -      | -       |
| 경기도   | 1,290   | 42     | 99,865  | 34      | 86,780  | 4      | 38,767  |
| 충청북도  | -       | -      | -       | -       | -       | -      | -       |
| 충청남도  | -       | -      | -       | -       | -       | 1      | 6,564   |
| 전라북도  | -       | -      | -       | -       | -       | -      | -       |
| 전라남도  | -       | -      | -       | -       | -       | -      | -       |
| 경상북도  | 5,475   | -      | -       | -       | -       | -      | -       |
| 경상남도  | -       | -      | -       | -       | -       | -      | -       |
| 제주도   | -       | -      | -       | -       | -       | -      | -       |

1-6. 캔디류(홍삼사탕)

| 지 역 명 | 생 산 현 황 |        |           | 출 하 현 황 |            |        |         |
|-------|---------|--------|-----------|---------|------------|--------|---------|
|       | 생산능력(T) | 생산량(T) | 생산액(천원)   | 출하량(T)  | 출하액(천원)    | 수출량(T) | 수출액(\$) |
| 소 계   | 23,262  | 1,643  | 7,755,647 | 1,581   | 13,066,321 | 101    | 458,160 |
| 서울특별시 | -       | -      | -         | -       | -          | -      | -       |
| 부산광역시 | 1,666   | 136    | 338,641   | 43      | 150,765    | -      | -       |
| 대구광역시 | -       | -      | -         | -       | -          | -      | -       |
| 인천광역시 | -       | -      | -         | -       | -          | -      | -       |
| 광주광역시 | 96      | 48     | 120,000   | 48      | 180,000    | -      | -       |
| 대전광역시 | 780     | 10     | 104,229   | 10      | 129,971    | -      | -       |
| 울산광역시 | 1,821   | 110    | 168,636   | 104     | 184,575    | -      | -       |
| 강원도   | -       | -      | -         | 12      | 100,736    | -      | -       |
| 경기도   | 15,662  | 760    | 4,866,538 | 430     | 2,212,315  | 1      | 7,612   |
| 충청북도  | 2,660   | 343    | 1,210,907 | 345     | 1,506,176  | 11     | 30,308  |
| 충청남도  | 128     | 1      | 6,540     | 394     | 7,812,654  | 25     | 305,063 |
| 전라북도  | 112     | 196    | 794,166   | 136     | 353,308    | 60     | 96,284  |
| 전라남도  | -       | -      | -         | -       | -          | -      | -       |
| 경상북도  | 240     | 12     | 52,159    | 42      | 369,635    | 3      | 18,893  |
| 경상남도  | 97      | 27     | 93,831    | 19      | 66,186     | -      | -       |
| 제주도   | -       | -      | -         | -       | -          | -      | -       |

1-7. 캔디류(캐러멜)

| 지 역 명 | 생 산 현 황 |        |            | 출 하 현 황 |            |        |         |
|-------|---------|--------|------------|---------|------------|--------|---------|
|       | 생산능력(T) | 생산량(T) | 생산액(천원)    | 출하량(T)  | 출하액(천원)    | 수출량(T) | 수출액(\$) |
| 소 계   | 28,893  | 5,932  | 21,274,689 | 4,372   | 19,820,376 | 34     | 441,264 |
| 서울특별시 | -       | -      | -          | -       | -          | -      | -       |
| 부산광역시 | 2,100   | 891    | 2,239,840  | 327     | 934,843    | 2      | 6,071   |
| 대구광역시 | 500     | 46     | 232,268    | 46      | 278,721    | -      | -       |
| 인천광역시 | -       | -      | -          | -       | -          | -      | -       |
| 광주광역시 | -       | -      | -          | -       | -          | -      | -       |
| 대전광역시 | -       | -      | -          | -       | -          | -      | -       |
| 울산광역시 | 720     | 10     | 15,854     | 3       | 4,710      | -      | -       |
| 강원도   | -       | -      | -          | -       | -          | -      | -       |
| 경기도   | 22,298  | 3,503  | 14,428,173 | 2,546   | 10,117,915 | 33     | 435,193 |
| 충청북도  | 3,181   | 1,430  | 4,231,562  | 1,050   | 7,548,785  | -      | -       |
| 충청남도  | -       | -      | -          | 320     | 673,610    | -      | -       |
| 전라북도  | -       | -      | -          | -       | -          | -      | -       |
| 전라남도  | -       | -      | -          | -       | -          | -      | -       |
| 경상북도  | -       | -      | -          | -       | -          | -      | -       |
| 경상남도  | 94      | 52     | 126,992    | 73      | 229,314    | -      | -       |
| 제주도   | -       | -      | -          | 6       | 32,478     | -      | -       |

1-8. 캔디류(양갱)

| 지 역 명 | 생 산 현 황 |        |            | 출 하 현 황 |           |        |         |
|-------|---------|--------|------------|---------|-----------|--------|---------|
|       | 생산능력(T) | 생산량(T) | 생산액(천원)    | 출하량(T)  | 출하액(천원)   | 수출량(T) | 수출액(\$) |
| 소 계   | 31,305  | 5,197  | 18,514,573 | 636     | 5,070,107 | 11     | 111,302 |
| 서울특별시 | 6       | -      | -          | -       | -         | -      | -       |
| 부산광역시 | 16      | 1      | 20,404     | 1       | 35,762    | -      | -       |
| 대구광역시 | -       | -      | -          | -       | -         | -      | -       |
| 인천광역시 | 3,000   | 32     | 254,019    | 4       | 51,178    | -      | -       |
| 광주광역시 | -       | -      | -          | -       | -         | -      | -       |
| 대전광역시 | -       | -      | -          | -       | -         | -      | -       |
| 울산광역시 | -       | -      | -          | -       | -         | -      | -       |
| 강원도   | 55      | 31     | 281,903    | 31      | 341,103   | -      | -       |
| 경기도   | 18,333  | 3,354  | 11,699,452 | 315     | 1,414,210 | 5      | 32,082  |
| 충청북도  | -       | -      | -          | 24      | 374,739   | -      | 2,434   |
| 충청남도  | 96      | 8      | 207,175    | 47      | 1,285,356 | 2      | 58,774  |
| 전라북도  | 8,309   | 1,631  | 5,189,461  | 178     | 969,858   | 3      | 12,408  |
| 전라남도  | -       | -      | -          | 7       | 103,554   | 1      | 5,604   |
| 경상북도  | 19      | 12     | 133,787    | 28      | 493,147   | -      | -       |
| 경상남도  | 1,447   | 128    | 728,372    | -       | 1,200     | -      | -       |
| 제주도   | 24      | -      | -          | -       | -         | -      | -       |

1-9. 캔디류(젤리)

| 지 역 명 | 생 산 현 황 |        |            | 출 하 현 황 |            |        |         |
|-------|---------|--------|------------|---------|------------|--------|---------|
|       | 생산능력(T) | 생산량(T) | 생산액(천원)    | 출하량(T)  | 출하액(천원)    | 수출량(T) | 수출액(\$) |
| 소 계   | 33,580  | 11,992 | 42,744,903 | 10,629  | 45,627,500 | 117    | 520,090 |
| 서울특별시 | -       | -      | -          | -       | -          | -      | -       |
| 부산광역시 | 576     | 444    | 1,041,937  | 403     | 1,130,279  | -      | -       |
| 대구광역시 | 50      | 25     | 40,000     | 25      | 50,000     | -      | -       |
| 인천광역시 | 267     | 176    | 959,130    | 26      | 585,000    | -      | -       |
| 광주광역시 | 2,800   | 1,002  | 1,594,008  | 986     | 2,468,645  | -      | -       |
| 대전광역시 | 298     | 108    | 313,852    | 106     | 389,228    | -      | -       |
| 울산광역시 | 141     | 52     | 128,944    | 52      | 148,034    | -      | -       |
| 강원도   | -       | -      | -          | -       | -          | -      | -       |
| 경기도   | 4,902   | 2,254  | 8,985,414  | 1,803   | 7,816,279  | 26     | 95,179  |
| 충청북도  | 13,074  | 3,338  | 10,186,490 | 4,161   | 12,500,637 | 1      | 17,933  |
| 충청남도  | 764     | 533    | 2,152,805  | 230     | 2,497,402  | 23     | 233,659 |
| 전라북도  | 3,043   | 1,341  | 10,465,020 | 1,317   | 11,595,191 | 27     | 74,233  |
| 전라남도  | 56      | 21     | 69,004     | 20      | 71,858     | 2      | 6,659   |
| 경상북도  | 5,961   | 2,234  | 6,061,607  | 1,352   | 5,985,689  | 19     | 53,764  |
| 경상남도  | 1,648   | 464    | 746,692    | 144     | 369,413    | 19     | 38,663  |
| 제주도   | -       | -      | -          | 4       | 19,845     | -      | -       |

1-10. 캔디류(기타)

| 지 역 명 | 생 산 현 황 |        |             | 출 하 현 황 |             |        |           |
|-------|---------|--------|-------------|---------|-------------|--------|-----------|
|       | 생산능력(T) | 생산량(T) | 생산액(천원)     | 출하량(T)  | 출하액(천원)     | 수출량(T) | 수출액(\$)   |
| 소 계   | 195,476 | 71,118 | 200,008,471 | 27,244  | 184,043,297 | 722    | 4,287,996 |
| 서울특별시 | 11,737  | 4,377  | 37,000,961  | 3,877   | 33,335,335  | 63     | 526,690   |
| 부산광역시 | 5,926   | 1,416  | 3,316,913   | 1,105   | 3,086,877   | 8      | 21,570    |
| 대구광역시 | 590     | 329    | 666,093     | 329     | 840,004     | -      | -         |
| 인천광역시 | 9,674   | 2,428  | 2,714,917   | 162     | 1,402,046   | 44     | 229,070   |
| 광주광역시 | 2,825   | 1,850  | 7,377,864   | 1,628   | 14,116,521  | 77     | 469,272   |
| 대전광역시 | 320     | 58     | 122,202     | 58      | 147,684     | -      | -         |
| 울산광역시 | 1,821   | 691    | 1,030,066   | 502     | 810,846     | -      | -         |
| 강원도   | 4,629   | 60     | 2,383,877   | 21      | 657,081     | -      | -         |
| 경기도   | 55,202  | 10,297 | 39,291,085  | 7,875   | 31,428,858  | 343    | 1,282,042 |
| 충청북도  | 46,058  | 13,489 | 91,483,554  | 9,903   | 87,115,267  | 183    | 1,739,977 |
| 충청남도  | 861     | 87     | 1,011,193   | 87      | 1,065,694   | -      | -         |
| 전라북도  | 53,603  | 35,201 | 11,543,531  | 832     | 7,548,495   | -      | 1,205     |
| 전라남도  | 255     | 24     | 184,771     | 49      | 206,555     | 2      | 9,513     |
| 경상북도  | 318     | 12     | 35,814      | 12      | 59,153      | -      | -         |
| 경상남도  | 1,521   | 698    | 1,444,534   | 788     | 2,082,036   | -      | -         |
| 제주도   | 135     | 101    | 401,096     | 17      | 140,845     | 1      | 8,657     |

1-11. 추잉껌(인삼)

| 지 역 명 | 생 산 현 황 |        |         | 출 하 현 황 |         |        |         |
|-------|---------|--------|---------|---------|---------|--------|---------|
|       | 생산능력(T) | 생산량(T) | 생산액(천원) | 출하량(T)  | 출하액(천원) | 수출량(T) | 수출액(\$) |
| 소 계   | -       | -      | -       | 1       | 2,733   | -      | -       |
| 경 기 도 | -       | -      | -       | 1       | 2,733   | -      | -       |

1-12. 추잉껌(홍삼)

| 지 역 명   | 생 산 현 황 |        |         | 출 하 현 황 |         |        |         |
|---------|---------|--------|---------|---------|---------|--------|---------|
|         | 생산능력(T) | 생산량(T) | 생산액(천원) | 출하량(T)  | 출하액(천원) | 수출량(T) | 수출액(\$) |
| 소 계     | -       | -      | -       | 4       | 76,030  | -      | -       |
| 충 청 남 도 | -       | -      | -       | 4       | 76,030  | -      | -       |

1-13. 추잉껌(기타)

| 지 역 명 | 생 산 현 황 |        |             | 출 하 현 황 |             |        |            |
|-------|---------|--------|-------------|---------|-------------|--------|------------|
|       | 생산능력(T) | 생산량(T) | 생산액(천원)     | 출하량(T)  | 출하액(천원)     | 수출량(T) | 수출액(\$)    |
| 소 계   | 45,056  | 16,800 | 256,475,028 | 9,826   | 249,306,482 | 4,594  | 27,596,023 |
| 서울특별시 | 21,759  | 8,716  | 132,079,272 | 4,155   | 110,327,894 | 3,126  | 11,272,259 |
| 부산광역시 | -       | -      | -           | -       | -           | -      | -          |
| 대구광역시 | -       | -      | -           | -       | -           | -      | -          |
| 인천광역시 | 2,980   | 516    | 572,932     | 40      | 643,293     | 482    | 339,270    |
| 광주광역시 | -       | -      | -           | -       | -           | -      | -          |
| 대전광역시 | -       | -      | -           | -       | -           | -      | -          |
| 울산광역시 | -       | -      | -           | -       | -           | -      | -          |
| 강원도   | -       | -      | -           | -       | -           | -      | -          |
| 경기도   | 5,425   | 1,694  | 2,385,307   | 9       | 52,655      | -      | -          |
| 충청북도  | 9,616   | 3,921  | 69,611,774  | 3,785   | 89,083,845  | 870    | 13,712,559 |
| 충청남도  | 5,276   | 1,954  | 51,825,743  | 1,838   | 49,198,795  | 116    | 2,271,935  |
| 전라북도  | -       | -      | -           | -       | -           | -      | -          |
| 전라남도  | -       | -      | -           | -       | -           | -      | -          |
| 경상북도  | -       | -      | -           | -       | -           | -      | -          |
| 경상남도  | -       | -      | -           | -       | -           | -      | -          |
| 제주도   | -       | -      | -           | -       | -           | -      | -          |

1-14. 빙과류

| 지 역 명 | 생 산 현 황 |         |             | 출 하 현 황 |             |        |         |
|-------|---------|---------|-------------|---------|-------------|--------|---------|
|       | 생산능력(T) | 생산량(T)  | 생산액(천원)     | 출하량(T)  | 출하액(천원)     | 수출량(T) | 수출액(\$) |
| 소 계   | 417,209 | 111,765 | 267,522,247 | 77,595  | 317,457,708 | 171    | 780,714 |
| 서울특별시 | 20,656  | 1,867   | 7,897,735   | 1,746   | 7,398,457   | -      | -       |
| 부산광역시 | 21,318  | 8,038   | 3,823,289   | 4,787   | 1,660,268   | -      | -       |
| 대구광역시 | -       | -       | -           | -       | -           | -      | -       |
| 인천광역시 | 204     | 70      | 296,025     | 40      | 205,296     | -      | -       |
| 광주광역시 | 6,000   | 2,529   | 4,809,808   | 2,425   | 11,566,886  | 12     | 38,652  |
| 대전광역시 | 10,081  | 1,343   | 2,059,144   | 78      | 600,815     | -      | -       |
| 울산광역시 | -       | -       | -           | -       | -           | -      | -       |
| 강원도   | 34,503  | 162     | 983,218     | 162     | 1,440,513   | -      | -       |
| 경기도   | 69,760  | 23,599  | 53,412,366  | 11,571  | 45,393,076  | 62     | 323,869 |
| 충청북도  | 33,008  | 5,439   | 5,284,036   | 2,080   | 3,242,409   | -      | -       |
| 충청남도  | 33,746  | 14,835  | 51,282,901  | 16,590  | 75,966,092  | 67     | 349,870 |
| 전라북도  | 62,100  | 15,486  | 22,418,047  | 6,748   | 11,071,166  | -      | -       |
| 전라남도  | 14,808  | 2,234   | 3,068,931   | 1,785   | 2,550,000   | -      | -       |
| 경상북도  | 28,064  | 16,175  | 69,400,062  | 14,992  | 98,115,454  | -      | -       |
| 경상남도  | 82,961  | 19,988  | 42,786,685  | 14,590  | 58,247,276  | 30     | 68,323  |
| 제주도   | -       | -       | -           | -       | -           | -      | -       |

2-1. 빵류(식빵)

| 지 역 명 | 생 산 현 황 |        |             | 출 하 현 황 |             |        |         |
|-------|---------|--------|-------------|---------|-------------|--------|---------|
|       | 생산능력(T) | 생산량(T) | 생산액(천원)     | 출하량(T)  | 출하액(천원)     | 수출량(T) | 수출액(\$) |
| 소 계   | 110,755 | 83,251 | 237,990,171 | 74,765  | 252,524,856 | 383    | 584,213 |
| 서울특별시 | 2,255   | 1,129  | 2,511,775   | 1,121   | 4,107,842   | -      | -       |
| 부산광역시 | 420     | 6,395  | 15,854,562  | 6,392   | 15,496,920  | -      | -       |
| 대구광역시 | 28,493  | 24,069 | 49,350,781  | 21,200  | 52,504,669  | -      | -       |
| 인천광역시 | 1,426   | 495    | 1,199,191   | 50      | 334,032     | -      | -       |
| 광주광역시 | 2,642   | 1,089  | 4,902,179   | 697     | 3,935,473   | -      | -       |
| 대전광역시 | 168     | 39     | 153,703     | 38      | 180,213     | -      | -       |
| 울산광역시 | 145     | 77     | 413,430     | 77      | 561,690     | -      | -       |
| 강원도   | 6,013   | 1,481  | 5,296,076   | 1,435   | 4,565,244   | 45     | 138,377 |
| 경기도   | 45,913  | 37,594 | 136,800,227 | 32,804  | 142,736,570 | 214    | 272,154 |
| 충청북도  | 10,495  | 9,864  | 18,539,210  | 9,916   | 24,465,632  | 125    | 173,682 |
| 충청남도  | 7,145   | 256    | 640,281     | 249     | 782,843     | -      | -       |
| 전라북도  | 86      | 23     | 127,222     | 23      | 146,516     | -      | -       |
| 전라남도  | 2,128   | 65     | 365,975     | 65      | 378,467     | -      | -       |
| 경상북도  | 443     | 171    | 741,644     | 171     | 798,231     | -      | -       |
| 경상남도  | 2,939   | 482    | 996,320     | 503     | 1,406,778   | -      | -       |
| 제주도   | 43      | 25     | 97,595      | 25      | 123,736     | -      | -       |

2-2. 빵류(케이크)

| 지 역 명 | 생 산 현 황 |        |             | 출 하 현 황 |             |        |         |
|-------|---------|--------|-------------|---------|-------------|--------|---------|
|       | 생산능력(T) | 생산량(T) | 생산액(천원)     | 출하량(T)  | 출하액(천원)     | 수출량(T) | 수출액(\$) |
| 소 계   | 234,055 | 57,326 | 348,033,540 | 54,915  | 425,511,455 | 61     | 441,202 |
| 서울특별시 | 4,867   | 1,095  | 12,368,099  | 1,374   | 21,395,529  | -      | -       |
| 부산광역시 | 28,935  | 864    | 4,660,888   | 852     | 5,698,669   | -      | -       |
| 대구광역시 | 17,034  | 9,962  | 78,455,150  | 8,956   | 83,385,626  | -      | -       |
| 인천광역시 | 2,326   | 335    | 4,458,831   | 302     | 6,860,511   | -      | -       |
| 광주광역시 | 6,867   | 4,749  | 5,041,493   | 4,752   | 5,456,658   | -      | -       |
| 대전광역시 | 1,235   | 1,011  | 4,689,204   | 965     | 5,422,618   | -      | -       |
| 울산광역시 | 29      | 10     | 88,949      | 8       | 79,654      | -      | -       |
| 강원도   | 4,502   | 1,811  | 20,560,686  | 1,813   | 21,861,537  | 35     | 235,459 |
| 경기도   | 141,458 | 25,209 | 147,329,649 | 22,390  | 155,426,242 | 26     | 205,743 |
| 충청북도  | 4,188   | 6,804  | 45,439,677  | 11,883  | 109,254,141 | -      | -       |
| 충청남도  | 1,299   | 915    | 2,211,053   | 252     | 1,054,401   | -      | -       |
| 전라북도  | 13,186  | 2,494  | 13,683,571  | 516     | 2,780,356   | -      | -       |
| 전라남도  | 2,623   | 513    | 2,217,978   | 248     | 1,479,830   | -      | -       |
| 경상북도  | 3,397   | 898    | 2,998,313   | 351     | 2,266,302   | -      | -       |
| 경상남도  | 1,238   | 120    | 640,156     | 122     | 1,000,055   | -      | -       |
| 제주도   | 871     | 536    | 3,189,843   | 130     | 2,089,326   | -      | -       |

2-3. 빵류(카스텔라)

| 지 역 명 | 생 산 현 황 |        |            | 출 하 현 황 |            |        |         |
|-------|---------|--------|------------|---------|------------|--------|---------|
|       | 생산능력(T) | 생산량(T) | 생산액(천원)    | 출하량(T)  | 출하액(천원)    | 수출량(T) | 수출액(\$) |
| 소 계   | 14,630  | 8,327  | 49,472,802 | 7,962   | 53,742,933 | 1      | 6,227   |
| 서울특별시 | 189     | 104    | 1,347,852  | 103     | 1,621,241  | -      | -       |
| 부산광역시 | 336     | 1,685  | 8,555,891  | 2,078   | 9,209,725  | -      | -       |
| 대구광역시 | 2,787   | 1,256  | 6,442,251  | 1,098   | 6,771,097  | -      | -       |
| 인천광역시 | 262     | 52     | 528,166    | 42      | 502,967    | -      | -       |
| 광주광역시 | 807     | 430    | 1,611,087  | 300     | 1,164,512  | -      | -       |
| 대전광역시 | 135     | 61     | 187,650    | 61      | 222,560    | -      | -       |
| 울산광역시 | 78      | 52     | 312,769    | 52      | 377,120    | -      | -       |
| 강원도   | 2,529   | 1,940  | 17,338,640 | 1,940   | 18,337,345 | -      | -       |
| 경기도   | 5,441   | 2,046  | 9,215,035  | 1,606   | 10,035,913 | 1      | 6,227   |
| 충청북도  | -       | 9      | 450        | 380     | 3,264,628  | -      | -       |
| 충청남도  | 298     | 99     | 570,532    | 97      | 635,842    | -      | -       |
| 전라북도  | 514     | 414    | 2,233,182  | 27      | 295,455    | -      | -       |
| 전라남도  | 65      | 12     | 182,294    | 12      | 221,869    | -      | -       |
| 경상북도  | 136     | 54     | 104,887    | 54      | 134,589    | -      | -       |
| 경상남도  | 903     | 106    | 806,116    | 104     | 902,070    | -      | -       |
| 제주도   | 150     | 7      | 36,000     | 7       | 46,000     | -      | -       |

2-4. 빵류(도넛)

| 지 역 명 | 생 산 현 황 |        |             | 출 하 현 황 |             |        |         |
|-------|---------|--------|-------------|---------|-------------|--------|---------|
|       | 생산능력(T) | 생산량(T) | 생산액(천원)     | 출하량(T)  | 출하액(천원)     | 수출량(T) | 수출액(\$) |
| 소 계   | 74,625  | 24,341 | 106,775,937 | 23,084  | 157,386,688 | 170    | 891,603 |
| 서울특별시 | 12,825  | 3,920  | 20,460,309  | 4,235   | 46,723,585  | -      | -       |
| 부산광역시 | 3,383   | 1,698  | 5,151,367   | 1,856   | 8,445,876   | -      | -       |
| 대구광역시 | 2,097   | 950    | 4,234,124   | 972     | 7,185,045   | -      | -       |
| 인천광역시 | 2,153   | 1,649  | 676,789     | 1,649   | 1,059,853   | -      | -       |
| 광주광역시 | 3,520   | 2,048  | 6,901,184   | 2,069   | 9,020,984   | -      | -       |
| 대전광역시 | 1,786   | 882    | 4,627,791   | 908     | 7,674,528   | -      | -       |
| 울산광역시 | 58      | 24     | 139,987     | 10      | 71,220      | -      | -       |
| 강원도   | 648     | 404    | 2,317,222   | 408     | 3,931,989   | -      | -       |
| 경기도   | 39,311  | 8,642  | 38,394,615  | 6,985   | 39,696,085  | 150    | 843,236 |
| 충청북도  | 1,685   | 2,580  | 16,963,984  | 2,591   | 24,002,068  | 20     | 48,367  |
| 충청남도  | 147     | 75     | 537,892     | 72      | 614,411     | -      | -       |
| 전라북도  | 10      | 5      | 41,021      | 5       | 44,154      | -      | -       |
| 전라남도  | 4,026   | 100    | 451,919     | 82      | 396,533     | -      | -       |
| 경상북도  | 925     | 351    | 1,635,454   | 330     | 1,948,779   | -      | -       |
| 경상남도  | 1,772   | 833    | 2,891,191   | 732     | 4,749,726   | -      | -       |
| 제주도   | 279     | 181    | 1,351,088   | 180     | 1,821,852   | -      | -       |

2-5. 빵류(피자)

| 지 역 명 | 생 산 현 황 |        |            | 출 하 현 황 |            |        |         |
|-------|---------|--------|------------|---------|------------|--------|---------|
|       | 생산능력(T) | 생산량(T) | 생산액(천원)    | 출하량(T)  | 출하액(천원)    | 수출량(T) | 수출액(\$) |
| 소 계   | 40,987  | 14,663 | 22,956,941 | 13,849  | 25,163,374 | 58     | 162,412 |
| 서울특별시 | 1,640   | 238    | 687,642    | 215     | 896,110    | -      | -       |
| 부산광역시 | 237     | 10     | 15,617     | 10      | 21,235     | -      | -       |
| 대구광역시 | 1,232   | 206    | 342,056    | 182     | 432,264    | -      | -       |
| 인천광역시 | 13,152  | 1,868  | 2,749,113  | 1,566   | 2,223,326  | -      | -       |
| 광주광역시 | -       | -      | -          | -       | -          | -      | -       |
| 대전광역시 | 168     | 96     | 198,050    | 96      | 217,800    | -      | -       |
| 울산광역시 | 3       | 2      | 7,200      | 2       | 8,645      | -      | -       |
| 강원도   | 403     | 54     | 566,947    | 52      | 588,730    | -      | -       |
| 경기도   | 11,971  | 4,101  | 9,298,981  | 3,710   | 8,962,308  | -      | -       |
| 충청북도  | 270     | 47     | 304,836    | 60      | 493,466    | -      | -       |
| 충청남도  | 11,894  | 8,033  | 8,773,537  | 7,947   | 11,302,032 | 58     | 162,412 |
| 전라북도  | -       | -      | -          | -       | -          | -      | -       |
| 전라남도  | -       | -      | -          | -       | -          | -      | -       |
| 경상북도  | -       | -      | -          | -       | -          | -      | -       |
| 경상남도  | 16      | 10     | 12,962     | 10      | 17,458     | -      | -       |
| 제주도   | -       | -      | -          | -       | -          | -      | -       |

2-6. 빵류(파이)

| 지 역 명 | 생 산 현 황 |        |            | 출 하 현 황 |            |        |         |
|-------|---------|--------|------------|---------|------------|--------|---------|
|       | 생산능력(T) | 생산량(T) | 생산액(천원)    | 출하량(T)  | 출하액(천원)    | 수출량(T) | 수출액(\$) |
| 소 계   | 9,457   | 3,675  | 10,068,499 | 3,663   | 11,412,243 | 2      | 6,391   |
| 서울특별시 | 1,347   | 168    | 1,103,083  | 153     | 1,517,510  | -      | -       |
| 부산광역시 | 437     | 50     | 191,946    | 50      | 208,521    | -      | -       |
| 대구광역시 | 151     | 102    | 7,722      | 102     | 14,339     | -      | -       |
| 인천광역시 | 234     | 92     | 219,606    | 87      | 164,490    | -      | -       |
| 광주광역시 | 13      | 6      | 61,346     | 6       | 106,780    | -      | -       |
| 대전광역시 | 205     | 59     | 234,865    | 56      | 278,357    | -      | -       |
| 울산광역시 |         |        |            |         |            |        |         |
| 강원도   | 581     | 379    | 3,400,952  | 379     | 3,611,954  | 2      | 6,391   |
| 경기도   | 3,360   | 1,956  | 4,554,743  | 1,968   | 4,851,504  | -      | -       |
| 충청북도  | 15      | 1      | 4,589      | 1       | 7,649      | -      | -       |
| 충청남도  | 30      | 15     | 76,000     | 15      | 80,000     | -      | -       |
| 전라북도  | 10      | 3      | 24,277     | 3       | 26,975     | -      | -       |
| 전라남도  |         |        |            |         |            |        |         |
| 경상북도  | 2,730   | 800    | 150,200    | 800     | 496,690    | -      | -       |
| 경상남도  | 345     | 44     | 39,170     | 43      | 47,474     | -      | -       |
| 제주도   |         |        |            |         |            |        |         |

2-7. 빵류(핫도그)

| 지 역 명   | 생 산 현 황 |        |            | 출 하 현 황 |            |        |         |
|---------|---------|--------|------------|---------|------------|--------|---------|
|         | 생산능력(T) | 생산량(T) | 생산액(천원)    | 출하량(T)  | 출하액(천원)    | 수출량(T) | 수출액(\$) |
| 소 계     | 78,714  | 5,348  | 20,609,469 | 2,301   | 10,576,539 | 1      | 4,774   |
| 서울특별시   | -       | -      | -          | -       | -          | -      | -       |
| 부산광역시   | 2       | 1      | 500        | 1       | 500        | -      | -       |
| 대구광역시   | -       | -      | -          | -       | -          | -      | -       |
| 인천광역시   | 150     | 80     | 659,149    | 20      | 184,011    | -      | -       |
| 광주광역시   | -       | -      | -          | -       | -          | -      | -       |
| 대전광역시   | 20      | 13     | 53,113     | 13      | 53,113     | -      | -       |
| 울산광역시   | 80      | 36     | 215,585    | -       | -          | -      | -       |
| 강 원 도   | 934     | 195    | 607,210    | 195     | 747,501    | -      | -       |
| 경 기 도   | 2,705   | 1,754  | 5,787,844  | 799     | 2,567,381  | -      | -       |
| 충 청 북 도 | 2,708   | 875    | 2,918,553  | 803     | 4,421,231  | 1      | 4,774   |
| 충 청 남 도 | 71,376  | 1,951  | 8,396,762  | 149     | 554,205    | -      | -       |
| 전 라 북 도 | 740     | 442    | 1,970,753  | 321     | 2,048,597  | -      | -       |
| 전 라 남 도 | -       | -      | -          | -       | -          | -      | -       |
| 경 상 북 도 | -       | -      | -          | -       | -          | -      | -       |
| 경 상 남 도 | -       | -      | -          | -       | -          | -      | -       |
| 제 주 도   | -       | -      | -          | -       | -          | -      | -       |

2-8. 빵류(기타)

| 지 역 명 | 생 산 현 황 |         |             | 출 하 현 황 |             |        |           |
|-------|---------|---------|-------------|---------|-------------|--------|-----------|
|       | 생산능력(T) | 생산량(T)  | 생산액(천원)     | 출하량(T)  | 출하액(천원)     | 수출량(T) | 수출액(\$)   |
| 소 계   | 395,595 | 239,667 | 667,468,439 | 208,275 | 753,406,196 | 1,702  | 4,614,396 |
| 서울특별시 | 6,280   | 2,631   | 6,528,252   | 2,653   | 9,767,584   | -      | -         |
| 부산광역시 | 6,609   | 32,561  | 33,015,281  | 7,549   | 36,435,475  | -      | -         |
| 대구광역시 | 19,203  | 18,961  | 30,523,919  | 14,567  | 31,651,977  | -      | -         |
| 인천광역시 | 6,243   | 2,122   | 12,345,957  | 1,702   | 11,855,739  | 5      | 28,203    |
| 광주광역시 | 1,130   | 373     | 1,952,048   | 373     | 2,212,437   | -      | -         |
| 대전광역시 | 5,622   | 2,624   | 8,279,115   | 1,911   | 7,146,488   | -      | -         |
| 울산광역시 | 306     | 214     | 1,424,531   | 148     | 938,410     | -      | -         |
| 강원도   | 10,882  | 1,902   | 5,652,311   | 1,753   | 6,508,340   | 39     | 10,393    |
| 경기도   | 275,422 | 140,989 | 463,684,521 | 141,316 | 510,322,719 | 1,344  | 3,936,346 |
| 충청북도  | 11,191  | 18,696  | 53,843,828  | 18,405  | 78,777,372  | 314    | 639,454   |
| 충청남도  | 15,489  | 9,913   | 18,852,971  | 9,835   | 23,264,657  | -      | -         |
| 전라북도  | 2,519   | 517     | 3,481,185   | 527     | 3,954,742   | -      | -         |
| 전라남도  | 3,290   | 855     | 3,465,905   | 612     | 2,963,878   | -      | -         |
| 경상북도  | 14,137  | 4,381   | 16,921,459  | 4,001   | 15,085,365  | -      | -         |
| 경상남도  | 15,271  | 2,396   | 6,610,380   | 2,395   | 11,396,148  | -      | -         |
| 제주도   | 2,000   | 531     | 886,776     | 528     | 1,124,865   | -      | -         |

2-9. 떡류

| 지 역 명 | 생 산 현 황 |         |             | 출 하 현 황 |             |        |           |
|-------|---------|---------|-------------|---------|-------------|--------|-----------|
|       | 생산능력(T) | 생산량(T)  | 생산액(천원)     | 출하량(T)  | 출하액(천원)     | 수출량(T) | 수출액(\$)   |
| 소 계   | 387,691 | 137,903 | 314,551,915 | 129,481 | 358,299,562 | 1,855  | 3,213,888 |
| 서울특별시 | 75,582  | 22,678  | 39,731,768  | 22,396  | 48,429,709  | -      | -         |
| 부산광역시 | 15,976  | 9,725   | 17,092,764  | 9,735   | 20,465,651  | 22     | 19,228    |
| 대구광역시 | 20,713  | 4,517   | 13,098,484  | 4,017   | 13,685,987  | 4      | 27,341    |
| 인천광역시 | 34,090  | 2,962   | 12,490,174  | 3,015   | 17,171,880  | -      | -         |
| 광주광역시 | 5,294   | 2,569   | 12,370,929  | 2,442   | 15,650,896  | 20     | 217,858   |
| 대전광역시 | 14,250  | 4,180   | 11,736,999  | 4,136   | 12,622,859  | -      | -         |
| 울산광역시 | 2,961   | 836     | 2,393,203   | 795     | 3,225,229   | -      | -         |
| 강원도   | 14,711  | 4,871   | 8,598,166   | 4,387   | 10,027,397  | 420    | 180,461   |
| 경기도   | 124,555 | 54,994  | 127,466,382 | 52,379  | 140,716,835 | 671    | 1,054,371 |
| 충청북도  | 16,371  | 6,381   | 14,521,304  | 4,126   | 12,670,888  | -      | 739       |
| 충청남도  | 11,335  | 5,568   | 14,177,329  | 5,460   | 18,564,900  | 210    | 281,965   |
| 전라북도  | 9,825   | 3,487   | 8,308,718   | 3,034   | 8,577,246   | 447    | 1,229,958 |
| 전라남도  | 16,612  | 5,814   | 13,127,609  | 5,697   | 16,086,990  | 58     | 198,850   |
| 경상북도  | 11,440  | 2,798   | 5,095,270   | 2,747   | 6,202,834   | 2      | 3,117     |
| 경상남도  | 12,552  | 5,935   | 12,996,672  | 4,531   | 12,526,319  | -      | -         |
| 제주도   | 1,425   | 588     | 1,346,144   | 584     | 1,673,942   | -      | -         |

2-10. 만두류

| 지 역 명 | 생 산 현 황 |         |             | 출 하 현 황 |             |        |           |
|-------|---------|---------|-------------|---------|-------------|--------|-----------|
|       | 생산능력(T) | 생산량(T)  | 생산액(천원)     | 출하량(T)  | 출하액(천원)     | 수출량(T) | 수출액(\$)   |
| 소 계   | 669,065 | 134,099 | 319,494,199 | 81,867  | 244,695,002 | 2,776  | 4,916,252 |
| 서울특별시 | 1,842   | 1,125   | 3,144,687   | 1,139   | 3,757,603   | -      | -         |
| 부산광역시 | 945     | 526     | 579,847     | 552     | 912,851     | -      | -         |
| 대구광역시 | 4,454   | 1,069   | 2,990,365   | 1,033   | 3,614,488   | -      | -         |
| 인천광역시 | 16,201  | 16,147  | 36,212,996  | 14,612  | 52,590,228  | 182    | 378,949   |
| 광주광역시 | 234     | 184     | 240,153     | 176     | 242,989     | -      | -         |
| 대전광역시 | 596     | 280     | 726,299     | 284     | 834,954     | -      | -         |
| 울산광역시 | -       | -       | -           | -       | -           | -      | -         |
| 강원도   | 6,285   | 2,622   | 8,867,068   | 2,794   | 9,487,603   | -      | -         |
| 경기도   | 46,301  | 17,028  | 40,991,485  | 14,826  | 44,550,904  | 786    | 1,541,882 |
| 충청북도  | 156,341 | 14,540  | 30,864,413  | 9,200   | 24,853,117  | 10     | 32,192    |
| 충청남도  | 218,491 | 21,228  | 47,926,995  | 11,929  | 30,578,125  | 596    | 1,002,114 |
| 전라북도  | 196,526 | 49,937  | 128,376,835 | 24,971  | 71,918,693  | 1,202  | 1,961,115 |
| 전라남도  | 29      | 27      | 272,000     | 27      | 320,000     | -      | -         |
| 경상북도  | 19,442  | 9,279   | 18,057,155  | 220     | 727,184     | -      | -         |
| 경상남도  | 1,218   | 35      | 101,222     | 35      | 122,151     | -      | -         |
| 제주도   | 160     | 70      | 142,679     | 70      | 184,112     | -      | -         |

3-1. 코코아매스

○ 생산실적 없음

3-2. 코코아버터

○ 생산실적 없음

3-3. 코코아분말

| 지 역 명   | 생 산 현 황 |        |           | 출 하 현 황 |         |        |         |
|---------|---------|--------|-----------|---------|---------|--------|---------|
|         | 생산능력(T) | 생산량(T) | 생산액(천원)   | 출하량(T)  | 출하액(천원) | 수출량(T) | 수출액(\$) |
| 소 계     | 88      | 79     | 1,499,297 | 6       | 36,242  | -      | -       |
| 충 청 북 도 | 88      | 79     | 1,499,297 | -       | -       | -      | -       |
| 경 상 북 도 | -       | -      | -         | 6       | 36,242  | -      | -       |

3-4. 기타 코코아가공품

| 지 역 명 | 생 산 현 황 |        |            | 출 하 현 황 |            |        |         |
|-------|---------|--------|------------|---------|------------|--------|---------|
|       | 생산능력(T) | 생산량(T) | 생산액(천원)    | 출하량(T)  | 출하액(천원)    | 수출량(T) | 수출액(\$) |
| 소 계   | 119,531 | 21,038 | 29,316,966 | 505,864 | 36,611,624 | 51     | 211,638 |
| 서울특별시 | 3       | 2      | 117,502    | 2       | 138,238    | -      | -       |
| 부산광역시 | 43      | 13     | 49,988     | 13      | 54,731     | -      | -       |
| 대구광역시 | -       | -      | -          | -       | -          | -      | -       |
| 인천광역시 | -       | -      | -          | -       | -          | -      | -       |
| 광주광역시 | -       | -      | -          | -       | -          | -      | -       |
| 대전광역시 | 294     | 26     | 54,145     | 23      | 56,995     | -      | -       |
| 울산광역시 | 54      | 41     | 76,480     | 41      | 87,840     | -      | -       |
| 강원도   | 3,080   | 132    | 1,049,192  | 90      | 746,128    | -      | -       |
| 경기도   | 25,026  | 2,977  | 10,490,121 | 1,783   | 11,582,592 | 43     | 162,062 |
| 충청북도  | 37,289  | 15,217 | 10,186,026 | 501,691 | 15,783,961 | 8      | 47,515  |
| 충청남도  | 37,781  | 2,512  | 6,683,296  | 2,130   | 7,605,722  | -      | 281     |
| 전라북도  | 500     | 10     | 34,003     | 9       | 39,034     | -      | 1,571   |
| 전라남도  | 110     | 13     | 123,643    | 4       | 48,891     | -      | -       |
| 경상북도  | -       | -      | -          | -       | -          | -      | -       |
| 경상남도  | 15,190  | 44     | 168,904    | 42      | 175,808    | -      | 209     |
| 제주도   | 161     | 50     | 283,666    | 37      | 291,684    | -      | -       |

3-5. 초콜릿

| 지 역 명 | 생 산 현 황 |        |             | 출 하 현 황 |             |        |           |
|-------|---------|--------|-------------|---------|-------------|--------|-----------|
|       | 생산능력(T) | 생산량(T) | 생산액(천원)     | 출하량(T)  | 출하액(천원)     | 수출량(T) | 수출액(\$)   |
| 소 계   | 82,621  | 16,443 | 178,831,338 | 14,571  | 171,312,721 | 564    | 3,977,587 |
| 서울특별시 | 17,266  | 12,093 | 141,772,077 | 10,542  | 130,146,253 | 545    | 3,629,467 |
| 부산광역시 | -       | -      | -           | -       | -           | -      | -         |
| 대구광역시 | 60      | 8      | 42,300      | 6       | 39,262      | -      | -         |
| 인천광역시 | 1       | 1      | 1,008       | 1       | 1,008       | -      | -         |
| 광주광역시 | -       | -      | -           | -       | -           | -      | -         |
| 대전광역시 | 8       | 4      | 51,291      | 4       | 64,532      | -      | -         |
| 울산광역시 | -       | -      | -           | -       | -           | -      | -         |
| 강원도   | 112     | -      | 1,200       | -       | 4,784       | -      | -         |
| 경기도   | 6,693   | 734    | 5,172,583   | 669     | 5,081,882   | 14     | 196,282   |
| 충청북도  | 19,597  | 2,235  | 21,102,291  | 2,075   | 27,898,230  | -      | -         |
| 충청남도  | 34,219  | 236    | 3,364,483   | 154     | 2,880,462   | 5      | 77,776    |
| 전라북도  | 10      | 2      | 41,398      | 2       | 45,538      | -      | -         |
| 전라남도  | -       | -      | -           | -       | -           | -      | -         |
| 경상북도  | -       | -      | -           | -       | -           | -      | -         |
| 경상남도  | 4,650   | 1,065  | 6,300,987   | 1,053   | 4,112,160   | -      | -         |
| 제주도   | 5       | 65     | 981,720     | 65      | 1,038,610   | 1      | 74,062    |

3-6. 스위트초콜릿

| 지 역 명   | 생 산 현 황 |        |         | 출 하 현 황 |           |        |         |
|---------|---------|--------|---------|---------|-----------|--------|---------|
|         | 생산능력(T) | 생산량(T) | 생산액(천원) | 출하량(T)  | 출하액(천원)   | 수출량(T) | 수출액(\$) |
| 소 계     | 16,130  | 60     | 877,688 | 60      | 1,105,416 | -      | -       |
| 경 기 도   | -       | 45     | 681,000 | 45      | 806,400   | -      | -       |
| 충 청 남 도 | 16,130  | 15     | 196,688 | 15      | 299,016   | -      | -       |

3-7. 밀크초콜릿

| 지 역 명     | 생 산 현 황 |        |            | 출 하 현 황 |            |        |         |
|-----------|---------|--------|------------|---------|------------|--------|---------|
|           | 생산능력(T) | 생산량(T) | 생산액(천원)    | 출하량(T)  | 출하액(천원)    | 수출량(T) | 수출액(\$) |
| 소 계       | 48,911  | 2,112  | 30,618,216 | 2,057   | 33,977,198 | 8      | 182,718 |
| 경 기 도     | 4,693   | 79     | 676,001    | 45      | 415,496    | -      | -       |
| 부 산 광 역 시 | 100     | 62     | 204,031    | 59      | 255,038    | -      | -       |
| 충 청 북 도   | 8,500   | 348    | 2,439,426  | 347     | 2,445,930  | -      | -       |
| 충 청 남 도   | 32,210  | 419    | 7,356,107  | 418     | 7,425,379  | -      | -       |
| 전 라 북 도   | 1,267   | 947    | 17,818,764 | 939     | 19,600,641 | 8      | 182,718 |
| 전 라 남 도   | 398     | 8      | 210,000    | -       | -          | -      | -       |
| 경 상 남 도   | 1,742   | 248    | 1,910,497  | 248     | 3,831,500  | -      | -       |
| 제 주 도     | 1       | -      | 3,390      | -       | 3,214      | -      | -       |

3-8. 패밀리밀크초콜릿

| 지 역 명   | 생 산 현 황 |        |           | 출 하 현 황 |           |        |         |
|---------|---------|--------|-----------|---------|-----------|--------|---------|
|         | 생산능력(T) | 생산량(T) | 생산액(천원)   | 출하량(T)  | 출하액(천원)   | 수출량(T) | 수출액(\$) |
| 소 계     | 613     | 90     | 1,438,122 | 90      | 1,581,934 | -      | -       |
| 전 라 북 도 | 613     | 90     | 1,438,122 | 90      | 1,581,934 | -      | -       |

3-9. 화이트초콜릿

| 지 역 명 | 생 산 현 황 |        |           | 출 하 현 황 |           |        |         |
|-------|---------|--------|-----------|---------|-----------|--------|---------|
|       | 생산능력(T) | 생산량(T) | 생산액(천원)   | 출하량(T)  | 출하액(천원)   | 수출량(T) | 수출액(\$) |
| 소 계   | 20,721  | 98     | 2,284,718 | 96      | 2,771,045 | -      | -       |
| 서울특별시 | -       | -      | -         | -       | -         | -      | -       |
| 인천광역시 | 1       | 1      | 585       | 1       | 585       | -      | -       |
| 경기도   | 53      | 5      | 413,778   | 5       | 498,710   | -      | -       |
| 충청북도  | 4,540   | 69     | 1,693,617 | 69      | 1,984,905 | -      | -       |
| 충청남도  | 16,127  | 24     | 176,738   | 22      | 286,845   | -      | -       |

3-10. 준초콜릿

| 지 역 명 | 생 산 현 황 |        |            | 출 하 현 황 |            |        |         |
|-------|---------|--------|------------|---------|------------|--------|---------|
|       | 생산능력(T) | 생산량(T) | 생산액(천원)    | 출하량(T)  | 출하액(천원)    | 수출량(T) | 수출액(\$) |
| 소 계   | 62,982  | 15,758 | 55,222,911 | 11,010  | 61,321,978 | 29     | 316,908 |
| 서울특별시 | 1,011   | 36     | 136,110    | 6       | 228,665    | -      | -       |
| 부산광역시 | 86      | 23     | 125,573    | 7       | 89,765     | 16     | 54,411  |
| 대구광역시 | 80      | 13     | 65,711     | 11      | 68,912     | -      | -       |
| 인천광역시 | 15      | -      | 11,700     | -       | 11,700     | -      | -       |
| 광주광역시 | -       | -      | -          | -       | -          | -      | -       |
| 대전광역시 | -       | -      | -          | -       | -          | -      | -       |
| 울산광역시 | -       | -      | -          | -       | -          | -      | -       |
| 강원도   | -       | -      | -          | -       | -          | -      | -       |
| 경기도   | 8,809   | 2,294  | 18,645,447 | 2,057   | 18,571,294 | 3      | 105,964 |
| 충청북도  | 13,079  | 1,012  | 3,559,868  | 768     | 3,739,488  | -      | -       |
| 충청남도  | 33,158  | 9,054  | 15,749,644 | 4,922   | 18,290,932 | 9      | 96,789  |
| 전라북도  | 562     | 188    | 2,289,854  | 188     | 2,518,838  | -      | -       |
| 전라남도  | -       | -      | -          | -       | -          | -      | -       |
| 경상북도  | -       | -      | -          | -       | -          | -      | -       |
| 경상남도  | 4,400   | 2,384  | 5,529,431  | 2,294   | 6,449,039  | -      | -       |
| 제주도   | 1,783   | 753    | 9,109,573  | 756     | 11,353,345 | 1      | 59,744  |

3-11. 초콜릿가공품

| 지 역 명 | 생 산 현 황 |         |             | 출 하 현 황 |             |        |            |
|-------|---------|---------|-------------|---------|-------------|--------|------------|
|       | 생산능력(T) | 생산량(T)  | 생산액(천원)     | 출하량(T)  | 출하액(천원)     | 수출량(T) | 수출액(\$)    |
| 소 계   | 878,865 | 165,201 | 715,612,860 | 85,333  | 757,094,420 | 8,146  | 36,120,878 |
| 서울특별시 | 3,024   | 37      | 667,837     | 15      | 732,767     | -      | -          |
| 부산광역시 | 196     | 147     | 528,716     | 55      | 237,364     | 88     | 305,788    |
| 대구광역시 | 80      | 71      | 381,167     | 47      | 144,272     | -      | -          |
| 인천광역시 | 605     | 406     | 1,363,430   | 120     | 502,866     | 267    | 935,303    |
| 광주광역시 | 1,500   | 687     | 4,476,751   | 642     | 8,599,170   | 8      | 88,053     |
| 대전광역시 | 30,837  | 28,197  | 191,985,300 | 26,298  | 199,643,062 | 974    | 13,232,288 |
| 울산광역시 | -       | -       | 59          | -       | 195         | -      | -          |
| 강원도   | 4       | 3       | 4,057       | 3       | 4,291       | -      | -          |
| 경기도   | 682,709 | 43,851  | 110,501,689 | 12,411  | 94,138,570  | 400    | 2,119,134  |
| 충청북도  | 28,523  | 17,198  | 100,769,319 | 17,020  | 112,912,248 | 605    | 1,217,955  |
| 충청남도  | 5,230   | 3,216   | 37,713,419  | 3,028   | 37,029,741  | 2      | 10,378     |
| 전라북도  | 74,178  | 51,345  | 159,164,499 | 12,094  | 157,632,320 | 131    | 643,318    |
| 전라남도  | 100     | 7       | 10,440      | 7       | 13,540      | -      | -          |
| 경상북도  | 23,429  | 1,756   | 34,594,465  | 1,701   | 44,086,134  | 54     | 1,159,549  |
| 경상남도  | 28,446  | 18,280  | 73,446,932  | 11,892  | 101,413,385 | 5,617  | 16,409,112 |
| 제주도   | 2       | -       | 4,780       | -       | 4,495       | -      | -          |

4-1. 잼

| 지 역 명 | 생 산 현 황 |        |            | 출 하 현 황 |            |        |         |
|-------|---------|--------|------------|---------|------------|--------|---------|
|       | 생산능력(T) | 생산량(T) | 생산액(천원)    | 출하량(T)  | 출하액(천원)    | 수출량(T) | 수출액(\$) |
| 소 계   | 42,182  | 15,383 | 39,886,976 | 12,143  | 40,331,891 | 1      | 3,821   |
| 서울특별시 | 11      | -      | 1,487      | -       | 2,034      | -      | -       |
| 부산광역시 | -       | -      | -          | -       | -          | -      | -       |
| 대구광역시 | 1,400   | 1,180  | 3,998,005  | 141     | 438,999    | -      | -       |
| 인천광역시 | 3,600   | 933    | 1,462,890  | 1,183   | 3,117,365  | -      | -       |
| 광주광역시 | 10,000  | 4,092  | 9,957,548  | 3,935   | 12,169,385 | -      | -       |
| 대전광역시 | -       | -      | -          | -       | -          | -      | -       |
| 울산광역시 | 125     | 1      | 13,247     | 1       | 7,024      | -      | -       |
| 강원도   | 1,293   | 441    | 740,396    | 9       | 118,728    | -      | -       |
| 경기도   | 6,562   | 985    | 3,130,703  | 1,083   | 4,068,183  | -      | 401     |
| 충청북도  | 3,772   | 1,075  | 2,062,917  | 1,021   | 2,248,786  | -      | -       |
| 충청남도  | 11,572  | 5,722  | 15,425,211 | 4,252   | 15,690,826 | -      | 1,552   |
| 전라북도  | 1,123   | 10     | 93,438     | 9       | 103,786    | -      | -       |
| 전라남도  | 415     | 47     | 349,547    | 38      | 370,418    | -      | 1,868   |
| 경상북도  | 828     | 319    | 1,241,317  | 249     | 1,439,641  | -      | -       |
| 경상남도  | 1,415   | 572    | 1,365,777  | 217     | 502,669    | -      | -       |
| 제주도   | 67      | 5      | 44,493     | 5       | 54,047     | -      | -       |

4-2. 마멀레이드

| 지 역 명   | 생 산 현 황 |        |         | 출 하 현 황 |         |        |         |
|---------|---------|--------|---------|---------|---------|--------|---------|
|         | 생산능력(T) | 생산량(T) | 생산액(천원) | 출하량(T)  | 출하액(천원) | 수출량(T) | 수출액(\$) |
| 소 계     | 221     | 15     | 71,693  | 15      | 90,734  | -      | -       |
| 충 청 남 도 | 50      | 10     | 40,344  | 10      | 52,447  | -      | -       |
| 경 상 북 도 | 10      | 2      | 6,500   | 2       | 7,500   | -      | -       |
| 경 상 남 도 | 51      | -      | 300     | -       | 400     | -      | -       |
| 제 주 도   | 110     | 3      | 24,549  | 3       | 30,387  | -      | -       |

4-3. 기타 잼류(프리저브스타일)

| 지 역 명     | 생 산 현 황 |        |           | 출 하 현 황 |            |        |         |
|-----------|---------|--------|-----------|---------|------------|--------|---------|
|           | 생산능력(T) | 생산량(T) | 생산액(천원)   | 출하량(T)  | 출하액(천원)    | 수출량(T) | 수출액(\$) |
| 소 계       | 5,979   | 2,772  | 8,029,359 | 2,648   | 11,901,816 | 12     | 44,617  |
| 서 울 특 별 시 | -       | -      | -         | -       | -          | -      | -       |
| 인 천 광 역 시 | 210     | -      | -         | -       | -          | -      | -       |
| 경 기 도     | 5,000   | 2,526  | 7,256,659 | 2,476   | 11,555,816 | 12     | 44,617  |
| 경 상 남 도   | 120     | 74     | 444,000   | -       | -          | -      | -       |
| 충 청 북 도   | 649     | 172    | 328,700   | 172     | 346,000    | -      | -       |

4-4. 기타 잡류

| 지 역 명 | 생 산 현 황 |        |            | 출 하 현 황 |            |        |         |
|-------|---------|--------|------------|---------|------------|--------|---------|
|       | 생산능력(T) | 생산량(T) | 생산액(천원)    | 출하량(T)  | 출하액(천원)    | 수출량(T) | 수출액(\$) |
| 소 계   | 36,469  | 24,879 | 53,208,328 | 15,613  | 40,562,343 | 370    | 964,971 |
| 서울특별시 | -       | -      | 226        | -       | 226        | -      | -       |
| 부산광역시 | -       | -      | -          | 7       | 8,256      | -      | -       |
| 대구광역시 | 8,300   | 8,777  | 18,159,671 | 118     | 241,247    | -      | -       |
| 인천광역시 | -       | -      | -          | -       | -          | -      | -       |
| 광주광역시 | 150     | 65     | 35,836     | -       | -          | -      | -       |
| 대전광역시 | -       | -      | -          | -       | -          | -      | -       |
| 울산광역시 | -       | -      | -          | -       | -          | -      | -       |
| 강원도   | 2,207   | 1,402  | 3,798,831  | 1,329   | 3,794,938  | -      | -       |
| 경기도   | 3,285   | 444    | 1,226,522  | 474     | 1,591,276  | -      | -       |
| 충청북도  | 13,156  | 12,285 | 24,522,665 | 11,864  | 28,401,520 | 366    | 944,468 |
| 충청남도  | 3,812   | 869    | 1,673,081  | 803     | 2,569,143  | 2      | 11,382  |
| 전라북도  | 1,060   | 129    | 415,460    | 125     | 486,666    | 3      | 9,121   |
| 전라남도  | 35      | 9      | 323,966    | 6       | 262,962    | -      | -       |
| 경상북도  | 1,993   | 52     | 478,559    | 41      | 505,922    | -      | -       |
| 경상남도  | 2,411   | 841    | 2,528,786  | 839     | 2,648,753  | -      | -       |
| 제주도   | 60      | 7      | 44,725     | 7       | 51,434     | -      | -       |

5-1. 백설탕

| 지 역 명 | 생 산 현 황   |           |             | 출 하 현 황 |             |         |             |
|-------|-----------|-----------|-------------|---------|-------------|---------|-------------|
|       | 생산능력(T)   | 생산량(T)    | 생산액(천원)     | 출하량(T)  | 출하액(천원)     | 수출량(T)  | 수출액(\$)     |
| 소 계   | 1,308,800 | 1,291,383 | 970,530,952 | 792,969 | 720,197,539 | 368,138 | 220,371,100 |
| 인천광역시 | 890,000   | 886,722   | 669,867,368 | 532,401 | 495,209,393 | 228,705 | 132,055,114 |
| 울산광역시 | 414,000   | 404,661   | 300,663,034 | 260,568 | 224,987,534 | 139,433 | 88,315,986  |
| 경기도   | 4,800     | -         | 550         | -       | 612         | -       | -           |

5-2. 갈색설탕

| 지 역 명 | 생 산 현 황 |         |            | 출 하 현 황 |             |        |         |
|-------|---------|---------|------------|---------|-------------|--------|---------|
|       | 생산능력(T) | 생산량(T)  | 생산액(천원)    | 출하량(T)  | 출하액(천원)     | 수출량(T) | 수출액(\$) |
| 소 계   | 124,395 | 103,471 | 84,054,107 | 100,831 | 110,681,840 | 274    | 233,474 |
| 인천광역시 | 92,000  | 79,498  | 67,242,784 | 78,190  | 86,007,581  | 274    | 233,474 |
| 울산광역시 | 27,000  | 23,214  | 15,529,838 | 21,867  | 22,001,074  | -      | -       |
| 경기도   | 5,395   | 760     | 1,281,485  | 774     | 2,673,185   | -      | -       |

5-3. 기타설탕

| 지 역 명 | 생 산 현 황 |        |            | 출 하 현 황 |            |        |         |
|-------|---------|--------|------------|---------|------------|--------|---------|
|       | 생산능력(T) | 생산량(T) | 생산액(천원)    | 출하량(T)  | 출하액(천원)    | 수출량(T) | 수출액(\$) |
| 소 계   | 38,483  | 24,887 | 23,136,217 | 21,494  | 24,149,218 | 318    | 239,316 |
| 서울특별시 | 2       | -      | 300        | -       | 300        | -      | -       |
| 인천광역시 | 24,000  | 18,059 | 17,544,457 | 14,859  | 16,747,395 | 318    | 238,650 |
| 울산광역시 | 9,000   | 6,435  | 4,697,812  | 6,300   | 6,423,520  | -      | -       |
| 강원도   | 50      | 48     | 35,748     | 47      | 62,238     | -      | -       |
| 경기도   | 5,231   | 210    | 449,268    | 172     | 483,286    | -      | -       |
| 경상남도  | 200     | 134    | 408,632    | 116     | 432,479    | 1      | 666     |

6-1. 액상포도당

| 지 역 명 | 생 산 현 황 |         |            | 출 하 현 황 |            |        |         |
|-------|---------|---------|------------|---------|------------|--------|---------|
|       | 생산능력(T) | 생산량(T)  | 생산액(천원)    | 출하량(T)  | 출하액(천원)    | 수출량(T) | 수출액(\$) |
| 소 계   | 464,696 | 110,863 | 30,830,796 | 108,481 | 37,188,585 | -      | -       |
| 서울특별시 | -       | -       | -          | -       | -          | -      | -       |
| 부산광역시 | -       | -       | -          | -       | -          | -      | -       |
| 대구광역시 | -       | -       | -          | -       | -          | -      | -       |
| 인천광역시 | 112,300 | 66,911  | 18,021,276 | 65,992  | 23,140,718 | -      | -       |
| 광주광역시 | -       | -       | -          | -       | -          | -      | -       |
| 대전광역시 | -       | -       | -          | -       | -          | -      | -       |
| 울산광역시 | 30,600  | 14,611  | 4,708,283  | 14,611  | 5,813,480  | -      | -       |
| 강원도   | -       | -       | -          | -       | -          | -      | -       |
| 경기도   | 7,300   | 3,682   | 1,127,714  | 3,635   | 1,358,691  | -      | -       |
| 충청북도  | -       | -       | -          | -       | -          | -      | -       |
| 충청남도  | -       | -       | -          | -       | -          | -      | -       |
| 전라북도  | 314,496 | 25,659  | 6,973,523  | 24,243  | 6,875,696  | -      | -       |
| 전라남도  | -       | -       | -          | -       | -          | -      | -       |
| 경상북도  | -       | -       | -          | -       | -          | -      | -       |
| 경상남도  | -       | -       | -          | -       | -          | -      | -       |
| 제주도   | -       | -       | -          | -       | -          | -      | -       |

6-2. 분말·결정포도당

| 지 역 명 | 생 산 현 황 |        |            | 출 하 현 황 |            |        |           |
|-------|---------|--------|------------|---------|------------|--------|-----------|
|       | 생산능력(T) | 생산량(T) | 생산액(천원)    | 출하량(T)  | 출하액(천원)    | 수출량(T) | 수출액(\$)   |
| 소 계   | 54,981  | 32,470 | 21,261,335 | 26,162  | 22,831,592 | 6,796  | 4,666,749 |
| 서울특별시 | -       | -      | -          | -       | -          | -      | -         |
| 부산광역시 | -       | -      | -          | -       | -          | -      | -         |
| 대구광역시 | -       | -      | -          | -       | -          | -      | -         |
| 인천광역시 | 23,130  | 15,009 | 9,008,335  | 15,549  | 13,308,041 | 210    | 165,529   |
| 광주광역시 | -       | -      | -          | -       | -          | -      | -         |
| 대전광역시 | -       | -      | -          | -       | -          | -      | -         |
| 울산광역시 | 10,000  | 9,262  | 5,586,117  | 3,016   | 2,586,940  | 6,246  | 4,262,882 |
| 강원도   | 10      | 10     | 80,000     | 5       | 100,000    | -      | -         |
| 경기도   | -       | -      | -          | -       | -          | -      | -         |
| 충청북도  | -       | -      | -          | -       | -          | -      | -         |
| 충청남도  | -       | -      | -          | -       | -          | -      | -         |
| 전라북도  | 21,840  | 8,190  | 6,585,383  | 7,590   | 6,818,141  | 340    | 238,338   |
| 전라남도  | -       | -      | -          | -       | -          | -      | -         |
| 경상북도  | -       | -      | -          | 2       | 17,720     | -      | -         |
| 경상남도  | -       | -      | -          | -       | -          | -      | -         |
| 제주도   | 1       | -      | 1,500      | -       | 750        | -      | -         |

7-1. 액상과당

| 지 역 명 | 생 산 현 황 |         |             | 출 하 현 황 |             |        |            |
|-------|---------|---------|-------------|---------|-------------|--------|------------|
|       | 생산능력(T) | 생산량(T)  | 생산액(천원)     | 출하량(T)  | 출하액(천원)     | 수출량(T) | 수출액(\$)    |
| 소 계   | 517,767 | 396,119 | 167,016,080 | 339,512 | 189,898,380 | 46,845 | 23,409,229 |
| 서울특별시 | -       | -       | -           | -       | -           | -      | -          |
| 부산광역시 | -       | -       | -           | -       | -           | -      | -          |
| 대구광역시 | -       | -       | -           | -       | -           | -      | -          |
| 인천광역시 | 180,300 | 75,615  | 23,361,961  | 51,180  | 28,995,805  | 25,051 | 11,983,470 |
| 광주광역시 | -       | -       | -           | -       | -           | -      | -          |
| 대전광역시 | -       | -       | -           | -       | -           | -      | -          |
| 울산광역시 | 50,000  | 40,910  | 20,106,056  | 40,880  | 23,082,727  | -      | -          |
| 강원도   | -       | -       | -           | -       | -           | -      | -          |
| 경기도   | 136,267 | 169,973 | 74,474,394  | 159,363 | 87,287,390  | 2,607  | 1,468,255  |
| 충청북도  | -       | -       | -           | -       | -           | -      | -          |
| 충청남도  | -       | -       | -           | -       | -           | -      | -          |
| 전라북도  | 151,200 | 109,621 | 49,073,669  | 88,089  | 50,532,458  | 19,186 | 9,957,504  |
| 전라남도  | -       | -       | -           | -       | -           | -      | -          |
| 경상북도  | -       | -       | -           | -       | -           | -      | -          |
| 경상남도  | -       | -       | -           | -       | -           | -      | -          |
| 제주도   | -       | -       | -           | -       | -           | -      | -          |

7-2. 결정과당

| 지 역 명   | 생 산 현 황 |        |           | 출 하 현 황 |           |        |         |
|---------|---------|--------|-----------|---------|-----------|--------|---------|
|         | 생산능력(T) | 생산량(T) | 생산액(천원)   | 출하량(T)  | 출하액(천원)   | 수출량(T) | 수출액(\$) |
| 소 계     | 1,222   | 1,650  | 1,389,755 | 1,573   | 2,940,865 | -      | -       |
| 경 기 도   | 1,222   | 1,650  | 1,389,755 | 1,573   | 2,940,865 | -      | -       |
| 충 청 남 도 | -       | -      | -         | -       | -         | -      | -       |

7-3. 기타과당

| 지 역 명     | 생 산 현 황 |        |         | 출 하 현 황 |         |        |         |
|-----------|---------|--------|---------|---------|---------|--------|---------|
|           | 생산능력(T) | 생산량(T) | 생산액(천원) | 출하량(T)  | 출하액(천원) | 수출량(T) | 수출액(\$) |
| 소 계       | 51      | 29     | 99,988  | 28      | 183,810 | -      | -       |
| 인 천 광 역 시 | 23      | 14     | 78,652  | 13      | 153,330 | -      | -       |
| 충 청 남 도   | 28      | 15     | 21,336  | 15      | 30,480  | -      | -       |

8-1. 물엿

| 지 역 명 | 생 산 현 황 |         |             | 출 하 현 황 |             |        |         |
|-------|---------|---------|-------------|---------|-------------|--------|---------|
|       | 생산능력(T) | 생산량(T)  | 생산액(천원)     | 출하량(T)  | 출하액(천원)     | 수출량(T) | 수출액(\$) |
| 소 계   | 572,912 | 469,748 | 221,944,686 | 439,291 | 267,698,229 | 565    | 461,049 |
| 서울특별시 | -       | -       | -           | -       | -           | -      | -       |
| 부산광역시 | -       | -       | -           | -       | -           | -      | -       |
| 대구광역시 | -       | -       | -           | 8       | 9,481       | -      | -       |
| 인천광역시 | 114,200 | 131,080 | 56,835,727  | 127,082 | 70,835,510  | 244    | 261,009 |
| 광주광역시 | 1,000   | 270     | 162,000     | 240     | 143,000     | -      | -       |
| 대전광역시 | -       | -       | -           | -       | -           | -      | -       |
| 울산광역시 | 40,003  | 38,451  | 15,436,752  | 38,010  | 22,206,907  | 280    | 172,107 |
| 강원도   | 9,544   | 3,039   | 2,930,488   | 3,054   | 3,553,048   | -      | -       |
| 경기도   | 148,303 | 142,892 | 74,654,200  | 130,453 | 87,134,570  | -      | -       |
| 충청북도  | 1,461   | 621     | 1,544,068   | 669     | 1,807,763   | -      | -       |
| 충청남도  | 13,687  | 1,156   | 1,121,405   | 709     | 773,504     | -      | -       |
| 전라북도  | 185,749 | 149,384 | 66,289,341  | 136,214 | 77,818,057  | 41     | 27,933  |
| 전라남도  | 17      | 2       | 18,650      | 2       | 26,764      | -      | -       |
| 경상북도  | 56,430  | 2,169   | 2,475,103   | 2,167   | 2,818,401   | -      | -       |
| 경상남도  | 2,512   | 683     | 468,952     | 683     | 563,224     | -      | -       |
| 제주도   | 5       | 1       | 8,000       | 1       | 8,000       | -      | -       |

8-2. 기타엿

| 지 역 명 | 생 산 현 황 |        |            | 출 하 현 황 |            |        |         |
|-------|---------|--------|------------|---------|------------|--------|---------|
|       | 생산능력(T) | 생산량(T) | 생산액(천원)    | 출하량(T)  | 출하액(천원)    | 수출량(T) | 수출액(\$) |
| 소 계   | 212,291 | 12,096 | 13,955,626 | 11,583  | 16,539,348 | 35     | 68,955  |
| 서울특별시 | 261     | 216    | 2,564,670  | 216     | 2,712,201  | -      | -       |
| 부산광역시 | -       | -      | -          | -       | -          | -      | -       |
| 대구광역시 | -       | -      | -          | -       | -          | -      | -       |
| 인천광역시 | 6,722   | 4,539  | 2,948,481  | 4,256   | 2,934,418  | 1      | 3,658   |
| 광주광역시 | 528     | 112    | 39,534     | 107     | 55,278     | -      | -       |
| 대전광역시 | 40      | 23     | 35,085     | 23      | 53,495     | -      | -       |
| 울산광역시 | 1,001   | 949    | 431,088    | 919     | 522,773    | -      | -       |
| 강원도   | 1,496   | 235    | 351,550    | 234     | 368,656    | -      | -       |
| 경기도   | 7,963   | 448    | 1,731,869  | 430     | 2,262,011  | -      | 2,595   |
| 충청북도  | 1,786   | 293    | 669,899    | 250     | 1,937,240  | 34     | 58,810  |
| 충청남도  | 1,758   | 1,212  | 708,781    | 1,119   | 662,330    | -      | -       |
| 전라북도  | 155,210 | 3,021  | 2,731,159  | 3,012   | 3,047,783  | -      | -       |
| 전라남도  | 21      | 14     | 142,313    | 16      | 190,988    | -      | 3,892   |
| 경상북도  | 17,339  | 630    | 1,095,009  | 614     | 1,303,450  | -      | -       |
| 경상남도  | 18,018  | 387    | 313,815    | 376     | 359,732    | -      | -       |
| 제주도   | 150     | 16     | 192,373    | 10      | 128,993    | -      | -       |

8-3. 텍스트린

| 지 역 명 | 생 산 현 황 |        |           | 출 하 현 황 |           |        |         |
|-------|---------|--------|-----------|---------|-----------|--------|---------|
|       | 생산능력(T) | 생산량(T) | 생산액(천원)   | 출하량(T)  | 출하액(천원)   | 수출량(T) | 수출액(\$) |
| 소 계   | 321,470 | 7,333  | 4,593,769 | 7,018   | 5,334,339 | 7      | 6,523   |
| 서울특별시 | -       | -      | -         | -       | -         | -      | -       |
| 부산광역시 | -       | -      | -         | -       | -         | -      | -       |
| 대구광역시 | -       | -      | -         | -       | -         | -      | -       |
| 인천광역시 | 74,350  | 2,189  | 1,438,261 | 2,338   | 1,789,856 | -      | -       |
| 광주광역시 | -       | -      | -         | -       | -         | -      | -       |
| 대전광역시 | -       | -      | -         | -       | -         | -      | -       |
| 울산광역시 | -       | -      | -         | -       | -         | -      | -       |
| 강원도   | -       | -      | -         | -       | -         | -      | -       |
| 경기도   | 81,000  | 4,334  | 1,851,481 | 3,952   | 2,341,569 | -      | -       |
| 충청북도  | -       | -      | -         | -       | -         | -      | -       |
| 충청남도  | -       | -      | -         | -       | -         | -      | -       |
| 전라북도  | 151,120 | 713    | 689,830   | 645     | 681,574   | 7      | 6,523   |
| 전라남도  | -       | -      | -         | -       | -         | -      | -       |
| 경상북도  | -       | -      | -         | -       | -         | -      | -       |
| 경상남도  | 15,000  | 97     | 614,197   | 83      | 521,340   | -      | -       |
| 제주도   | -       | -      | -         | -       | -         | -      | -       |

9-1. 당시럽류

| 지 역 명 | 생 산 현 황 |        |         | 출 하 현 황 |         |        |         |
|-------|---------|--------|---------|---------|---------|--------|---------|
|       | 생산능력(T) | 생산량(T) | 생산액(천원) | 출하량(T)  | 출하액(천원) | 수출량(T) | 수출액(\$) |
| 소 계   | 1,476   | 287    | 766,092 | 372     | 850,897 | -      | 463     |
| 서울특별시 | 3       | 1      | 1,120   | 1       | 1,600   | -      | -       |
| 부산광역시 | 400     | 127    | 126,335 | 226     | 234,334 | -      | 339     |
| 대구광역시 | -       | -      | -       | -       | -       | -      | -       |
| 인천광역시 | -       | -      | -       | -       | -       | -      | -       |
| 광주광역시 | -       | -      | -       | -       | -       | -      | -       |
| 대전광역시 | -       | -      | -       | -       | -       | -      | -       |
| 울산광역시 | -       | -      | -       | -       | -       | -      | -       |
| 강원도   | -       | -      | -       | -       | -       | -      | -       |
| 경기도   | 697     | 96     | 254,881 | 95      | 272,842 | -      | -       |
| 충청북도  | -       | -      | -       | -       | -       | -      | -       |
| 충청남도  | 90      | -      | -       | -       | -       | -      | -       |
| 전라북도  | -       | -      | -       | -       | -       | -      | -       |
| 전라남도  | 1       | 1      | 20,000  | -       | -       | -      | -       |
| 경상북도  | 60      | 55     | 312,715 | 45      | 295,919 | -      | -       |
| 경상남도  | 225     | 7      | 51,041  | 5       | 46,202  | -      | 124     |
| 제주도   | -       | -      | -       | -       | -       | -      | -       |

10-1. 프락토올리고당

| 지 역 명 | 생 산 현 황 |        |            | 출 하 현 황 |            |        |           |
|-------|---------|--------|------------|---------|------------|--------|-----------|
|       | 생산능력(T) | 생산량(T) | 생산액(천원)    | 출하량(T)  | 출하액(천원)    | 수출량(T) | 수출액(\$)   |
| 소 계   | 18,000  | 17,017 | 13,741,411 | 14,049  | 13,002,981 | 2,810  | 4,623,061 |
| 인천광역시 | 12,000  | 11,417 | 8,463,805  | 11,237  | 10,889,056 | 252    | 182,018   |
| 울산광역시 | 6,000   | 5,600  | 5,277,606  | 2,813   | 2,113,925  | 2,558  | 4,441,043 |

10-2. 이소말토올리고당

| 지 역 명 | 생 산 현 황 |        |            | 출 하 현 황 |            |        |         |
|-------|---------|--------|------------|---------|------------|--------|---------|
|       | 생산능력(T) | 생산량(T) | 생산액(천원)    | 출하량(T)  | 출하액(천원)    | 수출량(T) | 수출액(\$) |
| 소 계   | 273,187 | 19,960 | 11,426,012 | 16,581  | 13,568,226 | 6      | 5,159   |
| 인천광역시 | 77,200  | 3,935  | 2,291,602  | 4,051   | 2,820,516  | -      | -       |
| 경기도   | 78,387  | 8,421  | 5,646,289  | 6,905   | 7,200,290  | 6      | 5,159   |
| 전라북도  | 117,600 | 7,604  | 3,488,121  | 5,626   | 3,547,420  | -      | -       |

10-3. 갈락토올리고당

| 지 역 명 | 생 산 현 황 |        |           | 출 하 현 황 |           |        |         |
|-------|---------|--------|-----------|---------|-----------|--------|---------|
|       | 생산능력(T) | 생산량(T) | 생산액(천원)   | 출하량(T)  | 출하액(천원)   | 수출량(T) | 수출액(\$) |
| 소 계   | 82,000  | 902    | 1,812,362 | 535     | 1,339,005 | 38     | 291,473 |
| 인천광역시 | 3,000   | 254    | 375,081   | 247     | 591,919   | -      | -       |
| 경기도   | 79,000  | 648    | 1,437,281 | 289     | 747,086   | 38     | 291,473 |

10-4. 말토올리고당

| 지 역 명 | 생 산 현 황 |        |           | 출 하 현 황 |           |        |         |
|-------|---------|--------|-----------|---------|-----------|--------|---------|
|       | 생산능력(T) | 생산량(T) | 생산액(천원)   | 출하량(T)  | 출하액(천원)   | 수출량(T) | 수출액(\$) |
| 소 계   | 145,350 | 2,565  | 1,194,016 | 2,237   | 1,671,321 | -      | -       |
| 인천광역시 | 72,350  | 153    | 84,671    | 256     | 203,318   | -      | -       |
| 경기도   | 73,000  | 2,413  | 1,109,345 | 1,980   | 1,468,003 | -      | -       |

10-5. 자일로올리고당

○ 생산실적 없음

10-6. 겐티오올리고당

○ 생산실적 없음

10-7. 기타올리고당

| 지 역 명 | 생 산 현 황 |        |           | 출 하 현 황 |           |        |         |
|-------|---------|--------|-----------|---------|-----------|--------|---------|
|       | 생산능력(T) | 생산량(T) | 생산액(천원)   | 출하량(T)  | 출하액(천원)   | 수출량(T) | 수출액(\$) |
| 소 계   | 83,219  | 6,209  | 5,032,902 | 6,021   | 7,542,522 | 36     | 51,551  |
| 서울특별시 | -       | -      | -         | -       | -         | -      | -       |
| 부산광역시 | -       | -      | -         | -       | -         | -      | -       |
| 대구광역시 | -       | -      | -         | -       | -         | -      | -       |
| 인천광역시 | 3,501   | 2,815  | 2,690,323 | 3,033   | 5,602,728 | 36     | 51,551  |
| 광주광역시 | -       | -      | -         | -       | -         | -      | -       |
| 대전광역시 | -       | -      | -         | -       | -         | -      | -       |
| 울산광역시 | 800     | 755    | 350,162   | 755     | 465,379   | -      | -       |
| 강원도   | -       | -      | -         | -       | -         | -      | -       |
| 경기도   | 78,819  | 2,630  | 1,943,277 | 2,224   | 1,404,215 | -      | -       |
| 충청북도  | -       | -      | -         | -       | -         | -      | -       |
| 충청남도  | -       | -      | -         | -       | -         | -      | -       |
| 전라북도  | -       | -      | -         | -       | -         | -      | -       |
| 전라남도  | -       | -      | -         | -       | -         | -      | -       |
| 경상북도  | -       | -      | -         | -       | -         | -      | -       |
| 경상남도  | 100     | 9      | 49,140    | 9       | 70,200    | -      | -       |
| 제주도   | -       | -      | -         | -       | -         | -      | -       |

11-1. 식육 또는 알제품

| 지 역 명 | 생 산 현 황 |        |           | 출 하 현 황 |            |        |         |
|-------|---------|--------|-----------|---------|------------|--------|---------|
|       | 생산능력(T) | 생산량(T) | 생산액(천원)   | 출하량(T)  | 출하액(천원)    | 수출량(T) | 수출액(\$) |
| 소 계   | 6,494   | 2,603  | 9,131,620 | 2,582   | 10,765,463 | -      | -       |
| 서울특별시 | 160     | 67     | 149,348   | 63      | 128,114    | -      | -       |
| 부산광역시 | 264     | 173    | 638,991   | 173     | 936,246    | -      | -       |
| 대구광역시 | 190     | 100    | 296,924   | 98      | 349,710    | -      | -       |
| 인천광역시 | 40      | 6      | 49,500    | 6       | 56,700     | -      | -       |
| 광주광역시 | 324     | 292    | 1,096,934 | 292     | 1,308,243  | -      | -       |
| 대전광역시 | 227     | 2      | 11,745    | 2       | 17,550     | -      | -       |
| 울산광역시 | -       | -      | -         | -       | -          | -      | -       |
| 강원도   | -       | -      | -         | -       | -          | -      | -       |
| 경기도   | 2,586   | 1,035  | 3,596,902 | 1,021   | 3,988,514  | -      | -       |
| 충청북도  | 37      | 14     | 71,428    | 14      | 80,000     | -      | -       |
| 충청남도  | 950     | 467    | 1,784,955 | 467     | 2,050,442  | -      | -       |
| 전라북도  | -       | -      | -         | -       | -          | -      | -       |
| 전라남도  | -       | -      | -         | -       | -          | -      | -       |
| 경상북도  | 631     | 111    | 678,368   | 111     | 768,404    | -      | -       |
| 경상남도  | 1,076   | 326    | 712,560   | 325     | 1,034,769  | -      | -       |
| 제주도   | 10      | 8      | 43,965    | 8       | 46,771     | -      | -       |

11-2. 식육가공품

| 지 역 명 | 생 산 현 황 |        |             | 출 하 현 황 |             |        |         |
|-------|---------|--------|-------------|---------|-------------|--------|---------|
|       | 생산능력(T) | 생산량(T) | 생산액(천원)     | 출하량(T)  | 출하액(천원)     | 수출량(T) | 수출액(\$) |
| 소 계   | 207,720 | 80,961 | 294,287,925 | 54,091  | 312,889,923 | 76     | 330,931 |
| 서울특별시 | 3,321   | 1,362  | 11,128,363  | 1,247   | 12,099,545  | -      | -       |
| 부산광역시 | 695     | 790    | 1,254,629   | 433     | 1,946,943   | 7      | 33,898  |
| 대구광역시 | 15,401  | 3,134  | 17,879,725  | 2,952   | 22,442,181  | -      | -       |
| 인천광역시 | 10,642  | 5,784  | 27,357,180  | 5,705   | 29,572,492  | -      | -       |
| 광주광역시 | 2,088   | 495    | 2,917,108   | 493     | 3,460,140   | -      | -       |
| 대전광역시 | 3,885   | 2,019  | 3,761,956   | 2,014   | 4,479,984   | -      | -       |
| 울산광역시 | 1,028   | 168    | 317,840     | 168     | 391,172     | -      | -       |
| 강원도   | 795     | 288    | 1,490,598   | 288     | 1,646,918   | -      | -       |
| 경기도   | 81,203  | 20,406 | 108,258,560 | 18,951  | 110,281,054 | 34     | 138,432 |
| 충청북도  | 32,650  | 28,921 | 32,970,291  | 5,828   | 34,980,384  | 4      | 48,606  |
| 충청남도  | 27,535  | 9,530  | 52,759,922  | 8,931   | 59,122,844  | 31     | 109,995 |
| 전라북도  | 4,041   | 1,110  | 7,700,545   | 1,110   | 8,013,451   | -      | -       |
| 전라남도  | 6,291   | 3,480  | 3,275,159   | 3,480   | 3,491,337   | -      | -       |
| 경상북도  | 4,761   | 752    | 3,910,707   | 377     | 2,121,657   | -      | -       |
| 경상남도  | 13,068  | 2,594  | 10,807,354  | 1,992   | 9,185,729   | -      | -       |
| 제주도   | 315     | 129    | 8,497,988   | 123     | 9,654,092   | -      | -       |

11-3. 알가공품

| 지 역 명 | 생 산 현 황 |        |           | 출 하 현 황 |           |        |         |
|-------|---------|--------|-----------|---------|-----------|--------|---------|
|       | 생산능력(T) | 생산량(T) | 생산액(천원)   | 출하량(T)  | 출하액(천원)   | 수출량(T) | 수출액(\$) |
| 소 계   | 7,804   | 3,690  | 4,616,227 | 3,689   | 5,291,995 | -      | 22,597  |
| 서울특별시 | 3       | 1      | 18,600    | 1       | 24,150    | -      | -       |
| 부산광역시 | -       | -      | -         | -       | -         | -      | -       |
| 대구광역시 | 372     | 245    | 316,500   | 245     | 344,000   | -      | -       |
| 인천광역시 | 39      | 21     | 1,004,700 | 41      | 1,374,644 | -      | -       |
| 광주광역시 | -       | -      | -         | -       | -         | -      | -       |
| 대전광역시 | 548     | 1      | 2,992     | 1       | 3,908     | -      | -       |
| 울산광역시 | -       | -      | -         | -       | -         | -      | -       |
| 강원도   | -       | -      | -         | -       | -         | -      | -       |
| 경기도   | 4,215   | 2,558  | 948,436   | 2,541   | 1,082,159 | -      | -       |
| 충청북도  | 25      | -      | 2,781     | -       | -         | -      | -       |
| 충청남도  | 1,878   | 549    | 1,670,595 | 549     | 1,893,790 | -      | -       |
| 전라북도  | 395     | 176    | 165,006   | 175     | 177,548   | -      | 22,597  |
| 전라남도  | 27      | 4      | 146,333   | -       | 10,000    | -      | -       |
| 경상북도  | 30      | 4      | 16,080    | 4       | 16,080    | -      | -       |
| 경상남도  | 273     | 132    | 324,204   | 132     | 365,716   | -      | -       |
| 제주도   | -       | -      | -         | -       | -         | -      | -       |

12-1. 어묵

| 지 역 명 | 생 산 현 황   |         |             | 출 하 현 황 |             |        |           |
|-------|-----------|---------|-------------|---------|-------------|--------|-----------|
|       | 생산능력(T)   | 생산량(T)  | 생산액(천원)     | 출하량(T)  | 출하액(천원)     | 수출량(T) | 수출액(\$)   |
| 소 계   | 1,799,742 | 141,544 | 341,797,349 | 96,302  | 264,587,271 | 1,965  | 6,463,379 |
| 서울특별시 | 1,067     | 536     | 900,766     | 535     | 1,175,549   | -      | -         |
| 부산광역시 | 70,771    | 30,489  | 65,989,308  | 27,858  | 69,324,625  | 356    | 687,434   |
| 대구광역시 | 1,590     | 363     | 645,658     | 363     | 1,116,497   | -      | -         |
| 인천광역시 | 2,180     | 185     | 950,029     | 123     | 567,994     | -      | -         |
| 광주광역시 | 3,398     | 3,200   | 8,000,642   | -       | 7,972       | -      | -         |
| 대전광역시 | 400       | 324     | 615,805     | 315     | 724,479     | -      | -         |
| 울산광역시 | 526       | 186     | 338,851     | 186     | 419,614     | -      | -         |
| 강원도   | 5,760     | 2,170   | 6,632,138   | 2,167   | 7,393,046   | -      | -         |
| 경기도   | 110,254   | 66,035  | 159,302,222 | 43,621  | 119,043,305 | 249    | 617,686   |
| 충청북도  | 19,365    | 6,396   | 11,893,833  | 5,221   | 9,757,055   | 40     | 51,891    |
| 충청남도  | 22,588    | 7,515   | 25,202,000  | 2,093   | 12,449,943  | 449    | 1,423,737 |
| 전라북도  | 211       | 99      | 168,911     | 99      | 235,485     | -      | -         |
| 전라남도  | 302       | 342     | 564,783     | 342     | 621,261     | -      | -         |
| 경상북도  | 6,206     | 5,751   | 7,302,229   | 1,544   | 4,848,407   | -      | -         |
| 경상남도  | 1,555,124 | 17,955  | 53,290,174  | 11,833  | 36,902,039  | 870    | 3,682,631 |
| 제주도   | -         | -       | -           | -       | -           | -      | -         |

12-2. 어육소시지

| 지 역 명 | 생 산 현 황 |        |             | 출 하 현 황 |             |        |         |
|-------|---------|--------|-------------|---------|-------------|--------|---------|
|       | 생산능력(T) | 생산량(T) | 생산액(천원)     | 출하량(T)  | 출하액(천원)     | 수출량(T) | 수출액(\$) |
| 소 계   | 73,968  | 22,409 | 115,744,800 | 17,844  | 102,306,574 | 37     | 140,256 |
| 서울특별시 | -       | -      | -           | -       | -           | -      | -       |
| 부산광역시 | 10,353  | 6,246  | 21,952,674  | 26      | 70,603      | -      | -       |
| 대구광역시 | -       | -      | -           | -       | -           | -      | -       |
| 인천광역시 | -       | -      | -           | -       | -           | -      | -       |
| 광주광역시 | 1,460   | 831    | 2,077,027   | -       | -           | -      | -       |
| 대전광역시 | -       | -      | -           | -       | -           | -      | -       |
| 울산광역시 | -       | -      | -           | -       | -           | -      | -       |
| 강원도   | 840     | -      | -           | -       | -           | -      | -       |
| 경기도   | 4,325   | 1,330  | 3,631,860   | 2,130   | 6,769,827   | -      | -       |
| 충청북도  | 6,200   | 4,809  | 26,284,842  | 8,312   | 38,128,123  | -      | -       |
| 충청남도  | 1,600   | 858    | 3,320,468   | 42      | 157,887     | -      | -       |
| 전라북도  | -       | -      | -           | -       | -           | -      | -       |
| 전라남도  | -       | -      | -           | -       | -           | -      | -       |
| 경상북도  | 200     | -      | -           | -       | -           | -      | -       |
| 경상남도  | 48,990  | 8,336  | 58,477,929  | 7,334   | 57,180,134  | 37     | 140,256 |
| 제주도   | -       | -      | -           | -       | -           | -      | -       |

12-3. 어육반제품

| 지 역 명 | 생 산 현 황 |        |           | 출 하 현 황 |           |        |         |
|-------|---------|--------|-----------|---------|-----------|--------|---------|
|       | 생산능력(T) | 생산량(T) | 생산액(천원)   | 출하량(T)  | 출하액(천원)   | 수출량(T) | 수출액(\$) |
| 소 계   | 11,985  | 2,263  | 5,879,894 | 2,261   | 7,025,199 | -      | -       |
| 서울특별시 | 967     | 413    | 996,654   | 413     | 1,136,171 | -      | -       |
| 부산광역시 | 1,631   | 316    | 731,733   | 316     | 811,062   | -      | -       |
| 대구광역시 | 401     | 73     | 131,903   | 73      | 184,188   | -      | -       |
| 인천광역시 | -       | -      | -         | -       | -         | -      | -       |
| 광주광역시 | 48      | 30     | 55,000    | 30      | 66,000    | -      | -       |
| 대전광역시 | 40      | 22     | 39,754    | 19      | 46,772    | -      | -       |
| 울산광역시 | 6       | 2      | 10,728    | 2       | 15,832    | -      | -       |
| 강원도   | -       | -      | -         | -       | -         | -      | -       |
| 경기도   | 5,159   | 834    | 2,651,083 | 835     | 3,303,405 | -      | -       |
| 충청북도  | 33      | 25     | 49,920    | 25      | 62,400    | -      | -       |
| 충청남도  | 100     | 24     | 60,000    | 24      | 72,000    | -      | -       |
| 전라북도  | 16      | 16     | 31,680    | 16      | 39,600    | -      | -       |
| 전라남도  | -       | -      | -         | -       | -         | -      | -       |
| 경상북도  | 200     | 9      | 28,893    | 9       | 37,484    | -      | -       |
| 경상남도  | 3,384   | 499    | 1,092,546 | 499     | 1,250,285 | -      | -       |
| 제주도   | -       | -      | -         | -       | -         | -      | -       |

12-4. 어육살

| 지 역 명     | 생 산 현 황 |        |            | 출 하 현 황 |            |        |         |
|-----------|---------|--------|------------|---------|------------|--------|---------|
|           | 생산능력(T) | 생산량(T) | 생산액(천원)    | 출하량(T)  | 출하액(천원)    | 수출량(T) | 수출액(\$) |
| 소 계       | 17,487  | 6,713  | 17,404,617 | 5,736   | 15,059,034 | -      | -       |
| 부 산 광 역 시 | 15,882  | 5,413  | 7,250,606  | 4,592   | 6,256,825  | -      | -       |
| 대 구 광 역 시 | 211     | 158    | 940,280    | 111     | 737,619    | -      | -       |
| 대 전 광 역 시 | -       | -      | -          | -       | -          | -      | -       |
| 강 원 도     | 100     | 4      | 115,493    | 7       | 187,698    | -      | -       |
| 경 기 도     | 1,294   | 1,137  | 9,098,238  | 1,026   | 7,876,892  | -      | -       |

12-5. 연육

| 지 역 명     | 생 산 현 황 |        |           | 출 하 현 황 |           |        |         |
|-----------|---------|--------|-----------|---------|-----------|--------|---------|
|           | 생산능력(T) | 생산량(T) | 생산액(천원)   | 출하량(T)  | 출하액(천원)   | 수출량(T) | 수출액(\$) |
| 소 계       | 8,003   | 1,526  | 2,076,621 | 1,508   | 2,155,026 | -      | -       |
| 부 산 광 역 시 | 3,698   | 361    | 512,851   | 361     | 576,254   | -      | -       |
| 경 기 도     | 330     | 95     | 156,219   | 95      | 169,628   | -      | -       |
| 충 청 남 도   | 323     | 114    | 390,908   | 96      | 336,734   | -      | -       |
| 전 라 남 도   | 2,581   | 579    | 579,310   | 579     | 579,310   | -      | -       |
| 경 상 북 도   | 132     | 7      | 8,040     | 7       | 8,040     | -      | -       |
| 경 상 남 도   | 940     | 369    | 429,293   | 369     | 485,060   | -      | -       |

12-6. 기타어육가공품

| 지 역 명 | 생 산 현 황 |        |            | 출 하 현 황 |             |        |           |
|-------|---------|--------|------------|---------|-------------|--------|-----------|
|       | 생산능력(T) | 생산량(T) | 생산액(천원)    | 출하량(T)  | 출하액(천원)     | 수출량(T) | 수출액(\$)   |
| 소 계   | 44,694  | 14,795 | 52,079,386 | 28,188  | 103,315,508 | 2,372  | 4,246,425 |
| 서울특별시 | 442     | 287    | 2,071,863  | 286     | 2,433,851   | -      | -         |
| 부산광역시 | 4,051   | 3,382  | 8,733,774  | 1,015   | 4,700,536   | 2,372  | 4,243,452 |
| 대구광역시 | 21      | 4      | 36,585     | 4       | 45,934      | -      | -         |
| 인천광역시 | 2,311   | 62     | 269,890    | 57      | 247,686     | -      | -         |
| 광주광역시 | -       | -      | -          | -       | 5,000       | -      | 1,287     |
| 대전광역시 | 466     | 215    | 4,890,649  | 209     | 4,911,133   | -      | -         |
| 울산광역시 | -       | -      | -          | -       | -           | -      | -         |
| 강원도   | 276     | 181    | 687,702    | 175     | 980,626     | -      | -         |
| 경기도   | 6,459   | 4,022  | 14,035,741 | 1,311   | 8,097,508   | -      | -         |
| 충청북도  | 1,867   | 363    | 2,303,812  | 18,927  | 59,744,144  | -      | 1,686     |
| 충청남도  | 4,150   | 4,021  | 10,580,088 | 4,398   | 12,176,444  | -      | -         |
| 전라북도  | 437     | 409    | 1,539,364  | 394     | 1,467,364   | -      | -         |
| 전라남도  | 3,450   | 664    | 1,136,185  | 689     | 1,702,208   | -      | -         |
| 경상북도  | 1,525   | 745    | 4,698,860  | 588     | 6,095,193   | -      | -         |
| 경상남도  | 19,240  | 441    | 1,094,873  | 134     | 707,881     | -      | -         |
| 제주도   | -       | -      | -          | -       | -           | -      | -         |

13-1. 두부

| 지 역 명 | 생 산 현 황 |         |             | 출 하 현 황 |             |        |         |
|-------|---------|---------|-------------|---------|-------------|--------|---------|
|       | 생산능력(T) | 생산량(T)  | 생산액(천원)     | 출하량(T)  | 출하액(천원)     | 수출량(T) | 수출액(\$) |
| 소 계   | 696,575 | 348,654 | 462,548,502 | 317,445 | 475,194,097 | -      | -       |
| 서울특별시 | 36,336  | 16,352  | 13,939,039  | 16,352  | 15,672,174  | -      | -       |
| 부산광역시 | 8,397   | 5,547   | 6,828,195   | 6,148   | 7,801,203   | -      | -       |
| 대구광역시 | 13,280  | 5,560   | 6,928,383   | 5,566   | 7,876,473   | -      | -       |
| 인천광역시 | 11,637  | 6,293   | 4,275,719   | 6,184   | 5,484,856   | -      | -       |
| 광주광역시 | 11,483  | 2,591   | 3,421,353   | 2,598   | 4,105,649   | -      | -       |
| 대전광역시 | 19,977  | 6,720   | 4,892,638   | 6,720   | 6,312,134   | -      | -       |
| 울산광역시 | 5,497   | 3,901   | 2,435,262   | 3,899   | 3,083,008   | -      | -       |
| 강원도   | 57,316  | 26,487  | 38,950,986  | 26,394  | 45,132,794  | -      | -       |
| 경기도   | 119,938 | 84,438  | 84,058,772  | 77,232  | 76,096,786  | -      | -       |
| 충청북도  | 112,248 | 77,312  | 145,993,465 | 84,324  | 185,543,167 | -      | -       |
| 충청남도  | 50,505  | 14,123  | 19,274,864  | 13,022  | 23,193,369  | -      | -       |
| 전라북도  | 23,381  | 7,373   | 7,492,335   | 7,332   | 8,902,994   | -      | -       |
| 전라남도  | 18,073  | 11,382  | 14,791,464  | 8,155   | 11,701,686  | -      | -       |
| 경상북도  | 116,903 | 36,710  | 47,034,778  | 18,615  | 21,667,850  | -      | -       |
| 경상남도  | 79,215  | 40,893  | 57,075,973  | 31,944  | 46,947,585  | -      | -       |
| 제주도   | 12,390  | 2,974   | 5,155,276   | 2,961   | 5,672,369   | -      | -       |

13-2. 전두부

| 지 역 명 | 생 산 현 황 |        |           | 출 하 현 황 |           |        |         |
|-------|---------|--------|-----------|---------|-----------|--------|---------|
|       | 생산능력(T) | 생산량(T) | 생산액(천원)   | 출하량(T)  | 출하액(천원)   | 수출량(T) | 수출액(\$) |
| 소 계   | 4,679   | 879    | 1,432,382 | 874     | 1,672,124 | -      | -       |
| 서울특별시 | -       | -      | -         | -       | -         | -      | -       |
| 인천광역시 | 219     | 9      | 24,388    | 9       | 27,131    | -      | -       |
| 강원도   | 2,368   | 864    | 1,388,694 | 859     | 1,620,493 | -      | -       |
| 경기도   | -       | -      | -         | -       | -         | -      | -       |
| 전라남도  | 240     | 3      | 1,300     | 3       | 6,500     | -      | -       |
| 경상남도  | 1,852   | 4      | 18,000    | 4       | 18,000    | -      | -       |

13-3. 유바

| 지 역 명 | 생 산 현 황 |        |         | 출 하 현 황 |         |        |         |
|-------|---------|--------|---------|---------|---------|--------|---------|
|       | 생산능력(T) | 생산량(T) | 생산액(천원) | 출하량(T)  | 출하액(천원) | 수출량(T) | 수출액(\$) |
| 소 계   | 12      | 4      | 9,000   | 4       | 15,000  | -      | -       |
| 전라북도  | 12      | 4      | 9,000   | 4       | 15,000  | -      | -       |
| 경상북도  | -       | -      | -       | -       | -       | -      | -       |
| 제주도   | -       | -      | -       | -       | -       | -      | -       |

13-4. 가공두부

| 지 역 명 | 생 산 현 황 |        |            | 출 하 현 황 |            |        |         |
|-------|---------|--------|------------|---------|------------|--------|---------|
|       | 생산능력(T) | 생산량(T) | 생산액(천원)    | 출하량(T)  | 출하액(천원)    | 수출량(T) | 수출액(\$) |
| 소 계   | 82,482  | 18,546 | 64,082,562 | 9,271   | 34,693,064 | -      | -       |
| 서울특별시 | 1,264   | 259    | 98,985     | 259     | 133,694    | -      | -       |
| 부산광역시 | -       | -      | -          | -       | 211        | -      | -       |
| 대구광역시 | -       | -      | -          | -       | -          | -      | -       |
| 인천광역시 | 68      | 1      | 12,849     | 1       | 17,988     | -      | -       |
| 광주광역시 | -       | -      | -          | -       | -          | -      | -       |
| 대전광역시 | 2,548   | 80     | 127,825    | 80      | 142,125    | -      | -       |
| 울산광역시 | -       | -      | -          | -       | -          | -      | -       |
| 강원도   | -       | -      | -          | -       | -          | -      | -       |
| 경기도   | 34,258  | 5,742  | 19,677,942 | 6,428   | 20,693,837 | -      | -       |
| 충청북도  | 19,049  | 4,969  | 5,996,034  | 527     | 3,141,935  | -      | -       |
| 충청남도  | 21,467  | 5,932  | 30,555,313 | 1,469   | 8,512,719  | -      | -       |
| 전라북도  | 3       | 3      | 8,500      | 59      | 59,795     | -      | -       |
| 전라남도  | 30      | 27     | 32,274     | 25      | 32,750     | -      | -       |
| 경상북도  | 1,047   | 394    | 1,729,287  | 385     | 1,472,462  | -      | -       |
| 경상남도  | 2,716   | 1,118  | 5,484,953  | 15      | 41,744     | -      | -       |
| 제주도   | 33      | 21     | 358,600    | 20      | 443,804    | -      | -       |

13-5. 분류

| 지 역 명 | 생 산 현 황 |        |            | 출 하 현 황 |            |        |           |
|-------|---------|--------|------------|---------|------------|--------|-----------|
|       | 생산능력(T) | 생산량(T) | 생산액(천원)    | 출하량(T)  | 출하액(천원)    | 수출량(T) | 수출액(\$)   |
| 소 계   | 117,614 | 38,950 | 45,076,015 | 34,308  | 52,874,932 | 1,764  | 1,556,444 |
| 서울특별시 | 4,791   | 2,089  | 2,310,218  | 2,064   | 2,744,932  | -      | -         |
| 부산광역시 | 5,010   | 3,095  | 2,346,250  | 3,103   | 3,230,929  | -      | -         |
| 대구광역시 | 1,394   | 586    | 508,183    | 513     | 582,695    | -      | -         |
| 인천광역시 | 3,258   | 1,920  | 1,766,485  | 1,857   | 2,003,974  | -      | -         |
| 광주광역시 | 3,421   | 404    | 456,811    | 386     | 489,607    | -      | -         |
| 대전광역시 | 3,543   | 788    | 896,705    | 783     | 1,025,955  | -      | -         |
| 울산광역시 | 2,283   | 407    | 377,400    | 254     | 385,363    | -      | -         |
| 강원도   | 1,593   | 542    | 748,571    | 542     | 944,634    | -      | -         |
| 경기도   | 21,852  | 8,390  | 9,143,653  | 8,164   | 10,340,548 | -      | -         |
| 충청북도  | 14,544  | 4,588  | 6,865,852  | 4,589   | 11,487,176 | -      | -         |
| 충청남도  | 23,921  | 6,316  | 9,442,892  | 4,123   | 8,874,839  | -      | -         |
| 전라북도  | 2,678   | 924    | 916,713    | 922     | 1,184,447  | -      | -         |
| 전라남도  | 9,026   | 608    | 1,313,685  | 391     | 1,186,212  | 31     | 18,048    |
| 경상북도  | 11,576  | 1,906  | 2,974,124  | 1,892   | 3,079,489  | -      | -         |
| 경상남도  | 8,140   | 6,042  | 4,538,423  | 4,405   | 4,743,893  | 1,733  | 1,538,396 |
| 제주도   | 587     | 346    | 470,050    | 319     | 570,239    | -      | -         |

14-1. 콩기름(대두유)

| 지 역 명   | 생 산 현 황   |         |             | 출 하 현 황 |             |        |           |
|---------|-----------|---------|-------------|---------|-------------|--------|-----------|
|         | 생산능력(T)   | 생산량(T)  | 생산액(천원)     | 출하량(T)  | 출하액(천원)     | 수출량(T) | 수출액(\$)   |
| 소 계     | 1,041,041 | 410,557 | 550,886,919 | 338,655 | 462,750,205 | 4,430  | 5,320,263 |
| 서울특별시   | -         | -       | -           | -       | -           | -      | -         |
| 부산광역시   | -         | -       | -           | -       | -           | -      | -         |
| 대구광역시   | -         | -       | -           | -       | -           | -      | -         |
| 인천광역시   | 390,500   | 217,378 | 269,317,562 | 159,160 | 221,253,242 | 524    | 694,220   |
| 광주광역시   | -         | -       | -           | -       | -           | -      | -         |
| 대전광역시   | -         | -       | -           | -       | -           | -      | -         |
| 울산광역시   | -         | -       | -           | -       | -           | -      | -         |
| 강 원 도   | 20,000    | 18,066  | 21,914,278  | 18,049  | 21,911,219  | -      | -         |
| 경 기 도   | 384,881   | 101,190 | 159,818,506 | 98,048  | 132,257,570 | 2,235  | 2,705,865 |
| 충 청 북 도 | -         | -       | -           | -       | -           | -      | -         |
| 충 청 남 도 | 94,900    | 34,068  | 49,785,516  | 31,387  | 44,587,253  | 1,389  | 1,636,678 |
| 전 라 북 도 | -         | -       | -           | -       | -           | -      | -         |
| 전 라 남 도 | 100       | 48      | 116,960     | -       | -           | -      | -         |
| 경 상 북 도 | -         | -       | -           | -       | -           | -      | -         |
| 경 상 남 도 | 150,660   | 39,807  | 49,934,097  | 32,011  | 42,740,921  | 281    | 283,500   |
| 제 주 도   | -         | -       | -           | -       | -           | -      | -         |

14-2. 옥수수기름(옥배유)

| 지 역 명   | 생 산 현 황 |        |            | 출 하 현 황 |            |        |           |
|---------|---------|--------|------------|---------|------------|--------|-----------|
|         | 생산능력(T) | 생산량(T) | 생산액(천원)    | 출하량(T)  | 출하액(천원)    | 수출량(T) | 수출액(\$)   |
| 소 계     | 364,508 | 46,434 | 59,779,324 | 39,948  | 68,967,741 | 1,142  | 1,161,318 |
| 서울특별시   | -       | -      | -          | -       | -          | -      | -         |
| 부산광역시   | -       | -      | -          | -       | -          | -      | -         |
| 대구광역시   | -       | -      | -          | -       | -          | -      | -         |
| 인천광역시   | 84,000  | 5,264  | 7,456,100  | 6,473   | 12,222,484 | 322    | 509,177   |
| 광주광역시   | -       | -      | -          | -       | -          | -      | -         |
| 대전광역시   | -       | -      | -          | -       | -          | -      | -         |
| 울산광역시   | -       | -      | -          | -       | -          | -      | -         |
| 강 원 도   | 8,000   | 7,514  | 2,386,952  | 1,319   | 1,471,089  | -      | -         |
| 경 기 도   | 139,161 | 20,365 | 28,426,057 | 20,305  | 32,228,615 | 57     | 106,573   |
| 충 청 북 도 | -       | -      | -          | -       | -          | -      | -         |
| 충 청 남 도 | 94,900  | 1,307  | 2,425,986  | 1,264   | 2,336,301  | -      | -         |
| 전 라 북 도 | 8,155   | 2,469  | 5,236,796  | 2,458   | 5,556,245  | -      | -         |
| 전 라 남 도 | 20,000  | 6,452  | 9,389,018  | 5,363   | 10,482,795 | 763    | 545,568   |
| 경 상 북 도 | 2,880   | 457    | 789,443    | 457     | 1,052,591  | -      | -         |
| 경 상 남 도 | 7,413   | 2,606  | 3,668,972  | 2,309   | 3,617,621  | -      | -         |
| 제 주 도   | -       | -      | -          | -       | -          | -      | -         |

14-3. 채종유(유채유 또는 카놀라유)

| 지 역 명   | 생 산 현 황 |        |             | 출 하 현 황 |            |        |         |
|---------|---------|--------|-------------|---------|------------|--------|---------|
|         | 생산능력(T) | 생산량(T) | 생산액(천원)     | 출하량(T)  | 출하액(천원)    | 수출량(T) | 수출액(\$) |
| 소 계     | 382,401 | 64,668 | 105,256,661 | 47,640  | 92,140,684 | -      | -       |
| 서울특별시   | -       | -      | -           | -       | -          | -      | -       |
| 부산광역시   | -       | -      | -           | -       | -          | -      | -       |
| 대구광역시   | -       | -      | -           | -       | -          | -      | -       |
| 인천광역시   | 144,500 | 19,622 | 34,616,516  | 12,747  | 33,148,592 | -      | -       |
| 광주광역시   | -       | -      | -           | -       | -          | -      | -       |
| 대전광역시   | -       | -      | -           | -       | -          | -      | -       |
| 울산광역시   | -       | -      | -           | -       | -          | -      | -       |
| 강 원 도   | 2,500   | 559    | 89,479      | -       | -          | -      | -       |
| 경 기 도   | 62,821  | 5,699  | 6,049,488   | 3,746   | 7,910,108  | -      | -       |
| 충 청 북 도 | -       | -      | -           | -       | -          | -      | -       |
| 충 청 남 도 | 94,920  | 6,980  | 17,821,585  | 6,730   | 16,112,254 | -      | -       |
| 전 라 북 도 | -       | -      | -           | -       | -          | -      | -       |
| 전 라 남 도 | 5,000   | 6,732  | 13,502,567  | -       | -          | -      | -       |
| 경 상 북 도 | -       | -      | -           | -       | -          | -      | -       |
| 경 상 남 도 | 68,660  | 25,076 | 33,177,026  | 24,417  | 34,969,730 | -      | -       |
| 제 주 도   | 4,000   | -      | -           | -       | -          | -      | -       |

14-4. 미강유(현미유)

| 지 역 명   | 생 산 현 황 |        |            | 출 하 현 황 |            |        |         |
|---------|---------|--------|------------|---------|------------|--------|---------|
|         | 생산능력(T) | 생산량(T) | 생산액(천원)    | 출하량(T)  | 출하액(천원)    | 수출량(T) | 수출액(\$) |
| 소 계     | 266,206 | 14,060 | 27,596,438 | 10,071  | 21,046,833 | -      | -       |
| 서울특별시   | -       | -      | -          | -       | -          | -      | -       |
| 부산광역시   | -       | -      | -          | -       | -          | -      | -       |
| 대구광역시   | -       | -      | -          | -       | -          | -      | -       |
| 인천광역시   | 34,650  | 3,915  | 10,549,595 | 1,762   | 5,097,555  | -      | -       |
| 광주광역시   | -       | -      | -          | -       | -          | -      | -       |
| 대전광역시   | -       | -      | -          | -       | -          | -      | -       |
| 울산광역시   | -       | -      | -          | -       | -          | -      | -       |
| 강 원 도   | 1,000   | 317    | 50,728     | -       | -          | -      | -       |
| 경 기 도   | 132,201 | 7,903  | 13,956,710 | 6,686   | 13,414,444 | -      | -       |
| 충 청 북 도 | -       | -      | -          | -       | -          | -      | -       |
| 충 청 남 도 | 94,900  | 944    | 2,271,077  | 900     | 2,146,024  | -      | -       |
| 전 라 북 도 | 2,850   | 868    | 372,822    | 723     | 388,391    | -      | -       |
| 전 라 남 도 | 505     | 114    | 395,087    | -       | -          | -      | -       |
| 경 상 북 도 | -       | -      | -          | -       | -          | -      | -       |
| 경 상 남 도 | 100     | -      | 419        | -       | 419        | -      | -       |
| 제 주 도   | -       | -      | -          | -       | -          | -      | -       |

14-5. 참기름

| 지 역 명 | 생 산 현 황 |        |             | 출 하 현 황 |             |        |         |
|-------|---------|--------|-------------|---------|-------------|--------|---------|
|       | 생산능력(T) | 생산량(T) | 생산액(천원)     | 출하량(T)  | 출하액(천원)     | 수출량(T) | 수출액(\$) |
| 소 계   | 65,437  | 16,361 | 176,673,608 | 10,189  | 120,277,815 | 68     | 650,846 |
| 서울특별시 | 210     | 132    | 1,421,371   | 132     | 1,642,053   | -      | -       |
| 부산광역시 | 163     | 63     | 554,452     | 371     | 1,039,811   | -      | 11,591  |
| 대구광역시 | 631     | 116    | 1,009,051   | 113     | 1,190,323   | -      | -       |
| 인천광역시 | 6,322   | 4,814  | 50,573,028  | 4,650   | 56,999,844  | 46     | 494,859 |
| 광주광역시 | 354     | 134    | 1,810,055   | 131     | 2,172,654   | 3      | 28,753  |
| 대전광역시 | 381     | 26     | 195,814     | 26      | 232,921     | -      | -       |
| 울산광역시 | 1,079   | 13     | 106,743     | 13      | 124,538     | -      | -       |
| 강원도   | 1,186   | 706    | 10,857,174  | 540     | 7,128,464   | -      | -       |
| 경기도   | 30,923  | 2,174  | 21,988,084  | 1,140   | 12,667,312  | 15     | 60,419  |
| 충청북도  | 12,264  | 6,455  | 70,305,231  | 1,873   | 21,500,346  | -      | 1,522   |
| 충청남도  | 672     | 210    | 2,401,802   | 309     | 3,555,800   | 2      | 20,351  |
| 전라북도  | 3,971   | 838    | 7,296,220   | 319     | 3,914,155   | -      | -       |
| 전라남도  | 233     | 2      | 38,043      | 1       | 44,313      | -      | -       |
| 경상북도  | 5,725   | 527    | 6,746,839   | 424     | 6,500,428   | -      | 22,732  |
| 경상남도  | 1,247   | 137    | 1,247,065   | 135     | 1,426,112   | 1      | 10,619  |
| 제주도   | 76      | 12     | 122,636     | 12      | 138,741     | -      | -       |

14-6. 참기름(추출참깨유)

| 지 역 명 | 생 산 현 황 |        |           | 출 하 현 황 |           |        |         |
|-------|---------|--------|-----------|---------|-----------|--------|---------|
|       | 생산능력(T) | 생산량(T) | 생산액(천원)   | 출하량(T)  | 출하액(천원)   | 수출량(T) | 수출액(\$) |
| 소 계   | 459     | 210    | 1,520,099 | 209     | 1,698,079 | -      | -       |
| 서울특별시 | 36      | 18     | 195,143   | 18      | 211,159   | -      | -       |
| 부산광역시 | 4       | 1      | 4,324     | 1       | 5,429     | -      | -       |
| 대구광역시 | 54      | 19     | 136,170   | 19      | 160,837   | -      | -       |
| 인천광역시 | -       | -      | -         | -       | -         | -      | -       |
| 광주광역시 | -       | -      | -         | -       | -         | -      | -       |
| 대전광역시 | 7       | 1      | 8,213     | 1       | 9,198     | -      | -       |
| 울산광역시 | 19      | 1      | 12,960    | 1       | 16,320    | -      | -       |
| 강원도   | 30      | 1      | 9,181     | 1       | 13,116    | -      | -       |
| 경기도   | 60      | 33     | 902,597   | 33      | 986,212   | -      | -       |
| 충청북도  | -       | -      | -         | -       | -         | -      | -       |
| 충청남도  | -       | -      | -         | -       | -         | -      | -       |
| 전라북도  | -       | -      | -         | -       | -         | -      | -       |
| 전라남도  | -       | -      | -         | -       | -         | -      | -       |
| 경상북도  | 120     | 119    | 107,034   | 119     | 118,927   | -      | -       |
| 경상남도  | 119     | 10     | 80,237    | 10      | 106,801   | -      | -       |
| 제주도   | 10      | 7      | 64,240    | 7       | 70,080    | -      | -       |

14-7. 들기름

| 지 역 명 | 생 산 현 황 |        |            | 출 하 현 황 |            |        |         |
|-------|---------|--------|------------|---------|------------|--------|---------|
|       | 생산능력(T) | 생산량(T) | 생산액(천원)    | 출하량(T)  | 출하액(천원)    | 수출량(T) | 수출액(\$) |
| 소 계   | 11,979  | 1,508  | 15,760,222 | 1,357   | 14,566,058 | 7      | 51,201  |
| 서울특별시 | 198     | 186    | 1,743,260  | 186     | 1,983,867  | -      | -       |
| 부산광역시 | 1       | -      | 1,000      | -       | 1,100      | -      | -       |
| 대구광역시 | 15      | 1      | 11,820     | 1       | 13,562     | -      | -       |
| 인천광역시 | 520     | 94     | 739,595    | 95      | 852,985    | -      | 3,133   |
| 광주광역시 | 34      | 15     | 154,449    | 10      | 161,481    | 4      | 30,999  |
| 대전광역시 | 301     | 27     | 153,944    | 27      | 188,700    | -      | -       |
| 울산광역시 | -       | -      | -          | -       | -          | -      | -       |
| 강원도   | 647     | 227    | 2,207,393  | 134     | 1,005,779  | -      | -       |
| 경기도   | 6,927   | 377    | 3,721,079  | 306     | 3,663,482  | -      | -       |
| 충청북도  | 1,046   | 202    | 2,009,185  | 330     | 2,424,600  | -      | 2,536   |
| 충청남도  | 1,097   | 148    | 1,798,304  | 60      | 894,028    | 2      | 7,285   |
| 전라북도  | 284     | 99     | 1,011,543  | 97      | 1,117,299  | -      | -       |
| 전라남도  | -       | -      | -          | -       | -          | -      | -       |
| 경상북도  | 779     | 70     | 1,203,700  | 63      | 1,213,185  | -      | 7,248   |
| 경상남도  | 90      | 61     | 1,003,638  | 47      | 1,044,570  | -      | -       |
| 제주도   | 39      | -      | 1,312      | -       | 1,420      | -      | -       |

14-8. 들기름(추출들깨유)

| 지 역 명 | 생 산 현 황 |        |         | 출 하 현 황 |         |        |         |
|-------|---------|--------|---------|---------|---------|--------|---------|
|       | 생산능력(T) | 생산량(T) | 생산액(천원) | 출하량(T)  | 출하액(천원) | 수출량(T) | 수출액(\$) |
| 소 계   | 81      | 18     | 140,075 | 18      | 161,928 | -      | -       |
| 서울특별시 | 12      | 8      | 59,466  | 8       | 66,288  | -      | -       |
| 부산광역시 | -       | -      | -       | -       | -       | -      | -       |
| 대구광역시 | 24      | 1      | 18,813  | 1       | 23,584  | -      | -       |
| 인천광역시 | -       | -      | -       | -       | -       | -      | -       |
| 광주광역시 | -       | -      | -       | -       | -       | -      | -       |
| 대전광역시 | 3       | -      | 1,546   | -       | 1,989   | -      | -       |
| 울산광역시 | -       | -      | -       | -       | -       | -      | -       |
| 강원도   | 30      | 1      | 10,500  | 1       | 15,000  | -      | -       |
| 경기도   | 12      | 8      | 49,750  | 8       | 55,067  | -      | -       |
| 충청북도  | -       | -      | -       | -       | -       | -      | -       |
| 충청남도  | -       | -      | -       | -       | -       | -      | -       |
| 전라북도  | -       | -      | -       | -       | -       | -      | -       |
| 전라남도  | -       | -      | -       | -       | -       | -      | -       |
| 경상북도  | -       | -      | -       | -       | -       | -      | -       |
| 경상남도  | -       | -      | -       | -       | -       | -      | -       |
| 제주도   | -       | -      | -       | -       | -       | -      | -       |

14-9. 홍화유(사플라워유 또는 잇꽃유)

| 지 역 명   | 생 산 현 황 |        |         | 출 하 현 황 |         |        |         |
|---------|---------|--------|---------|---------|---------|--------|---------|
|         | 생산능력(T) | 생산량(T) | 생산액(천원) | 출하량(T)  | 출하액(천원) | 수출량(T) | 수출액(\$) |
| 소 계     | 108     | -      | 2,667   | -       | 4,401   | -      | -       |
| 경 기 도   | 80      | -      | -       | -       | -       | -      | -       |
| 경 상 북 도 | 18      | -      | 1,700   | -       | 3,500   | -      | -       |
| 경 상 남 도 | 10      | -      | 967     | -       | 901     | -      | -       |

14-10. 해바라기유

| 지 역 명     | 생 산 현 황 |        |            | 출 하 현 황 |            |        |         |
|-----------|---------|--------|------------|---------|------------|--------|---------|
|           | 생산능력(T) | 생산량(T) | 생산액(천원)    | 출하량(T)  | 출하액(천원)    | 수출량(T) | 수출액(\$) |
| 소 계       | 289,625 | 10,181 | 18,579,773 | 6,347   | 15,677,210 | -      | -       |
| 인 천 광 역 시 | 84,600  | 1,438  | 3,155,097  | 1,324   | 3,092,263  | -      | -       |
| 강 원 도     | 3,000   | 2,536  | 304,271    | -       | -          | -      | -       |
| 경 기 도     | 101,120 | 1,508  | 3,385,987  | 372     | 801,690    | -      | -       |
| 충 청 북 도   | -       | -      | -          | -       | -          | -      | -       |
| 충 청 남 도   | 94,900  | 3,480  | 9,880,812  | 3,456   | 9,301,388  | -      | -       |
| 전 라 북 도   | -       | -      | -          | -       | -          | -      | -       |
| 전 라 남 도   | 5       | 5      | 65,000     | 5       | 80,000     | -      | -       |
| 경 상 북 도   | -       | -      | -          | -       | -          | -      | -       |
| 경 상 남 도   | 6,000   | 1,215  | 1,788,606  | 1,190   | 2,401,869  | -      | -       |
| 제 주 도     | -       | -      | -          | -       | -          | -      | -       |

14-11. 목화씨기름(면실유)

| 지 역 명     | 생 산 현 황 |        |         | 출 하 현 황 |           |        |         |
|-----------|---------|--------|---------|---------|-----------|--------|---------|
|           | 생산능력(T) | 생산량(T) | 생산액(천원) | 출하량(T)  | 출하액(천원)   | 수출량(T) | 수출액(\$) |
| 소 계       | 71,101  | 520    | 972,957 | 484     | 1,060,576 | -      | -       |
| 인 천 광 역 시 | 66,000  | 240    | 476,545 | 219     | 474,920   | -      | -       |
| 경 기 도     | 1       | -      | 6,462   | 8       | 17,136    | -      | -       |
| 경 상 남 도   | 5,100   | 281    | 489,950 | 257     | 568,520   | -      | -       |

14-12. 땅콩기름(낙화생유)

○ 생산실적 없음

14-13. 올리브유

| 지 역 명 | 생 산 현 황 |        |            | 출 하 현 황 |            |        |         |
|-------|---------|--------|------------|---------|------------|--------|---------|
|       | 생산능력(T) | 생산량(T) | 생산액(천원)    | 출하량(T)  | 출하액(천원)    | 수출량(T) | 수출액(\$) |
| 소 계   | 42,140  | 7,254  | 35,282,454 | 5,664   | 34,132,198 | 23     | 127,913 |
| 서울특별시 | -       | -      | -          | -       | -          | -      | -       |
| 부산광역시 | -       | -      | -          | -       | -          | -      | -       |
| 대구광역시 | -       | -      | -          | -       | -          | -      | -       |
| 인천광역시 | 17,500  | 2,856  | 13,359,348 | 2,187   | 14,869,315 | 23     | 127,913 |
| 광주광역시 | -       | -      | -          | -       | -          | -      | -       |
| 대전광역시 | -       | -      | -          | -       | -          | -      | -       |
| 울산광역시 | -       | -      | -          | -       | -          | -      | -       |
| 강원도   | -       | -      | -          | -       | -          | -      | -       |
| 경기도   | 19,498  | 1,084  | 2,273,164  | 588     | 2,396,251  | -      | -       |
| 충청북도  | -       | -      | -          | -       | -          | -      | -       |
| 충청남도  | 4,642   | 3,025  | 18,108,217 | 2,888   | 16,866,632 | -      | -       |
| 전라북도  | -       | -      | -          | -       | -          | -      | -       |
| 전라남도  | 500     | 288    | 1,541,725  | -       | -          | -      | -       |
| 경상북도  | -       | -      | -          | -       | -          | -      | -       |
| 경상남도  | -       | -      | -          | -       | -          | -      | -       |
| 제주도   | -       | -      | -          | -       | -          | -      | -       |

14-14. 팜유류

| 지 역 명   | 생 산 현 황 |        |            | 출 하 현 황 |            |        |         |
|---------|---------|--------|------------|---------|------------|--------|---------|
|         | 생산능력(T) | 생산량(T) | 생산액(천원)    | 출하량(T)  | 출하액(천원)    | 수출량(T) | 수출액(\$) |
| 소 계     | 444,150 | 84,328 | 68,668,475 | 61,922  | 71,611,194 | -      | -       |
| 서울특별시   | -       | -      | -          | -       | -          | -      | -       |
| 부산광역시   | -       | -      | -          | -       | -          | -      | -       |
| 대구광역시   | -       | -      | -          | -       | -          | -      | -       |
| 인천광역시   | 132,000 | 4,764  | 2,118,671  | 1,586   | 1,858,027  | -      | -       |
| 광주광역시   | -       | -      | -          | -       | -          | -      | -       |
| 대전광역시   | -       | -      | -          | -       | -          | -      | -       |
| 울산광역시   | -       | -      | -          | -       | -          | -      | -       |
| 강 원 도   | -       | -      | -          | -       | -          | -      | -       |
| 경 기 도   | 203,750 | 62,432 | 46,582,810 | 44,388  | 49,120,454 | -      | -       |
| 충 청 북 도 | -       | -      | -          | -       | -          | -      | -       |
| 충 청 남 도 | 94,900  | 9,270  | 12,327,100 | 9,278   | 12,355,371 | -      | -       |
| 전 라 북 도 | -       | -      | -          | -       | -          | -      | -       |
| 전 라 남 도 | -       | -      | -          | -       | -          | -      | -       |
| 경 상 북 도 | -       | -      | -          | -       | -          | -      | -       |
| 경 상 남 도 | 13,500  | 7,863  | 7,639,894  | 6,670   | 8,277,342  | -      | -       |
| 제 주 도   | -       | -      | -          | -       | -          | -      | -       |

14-15. 야자유

| 지 역 명 | 생 산 현 황 |        |            | 출 하 현 황 |            |        |         |
|-------|---------|--------|------------|---------|------------|--------|---------|
|       | 생산능력(T) | 생산량(T) | 생산액(천원)    | 출하량(T)  | 출하액(천원)    | 수출량(T) | 수출액(\$) |
| 소 계   | 167,900 | 7,069  | 10,810,439 | 7,092   | 11,064,678 | -      | -       |
| 서울특별시 | -       | -      | -          | -       | -          | -      | -       |
| 부산광역시 | -       | -      | -          | -       | -          | -      | -       |
| 대구광역시 | -       | -      | -          | -       | -          | -      | -       |
| 인천광역시 | 66,000  | 1,087  | 1,558,691  | 1,092   | 1,535,170  | -      | -       |
| 광주광역시 | -       | -      | -          | -       | -          | -      | -       |
| 대전광역시 | -       | -      | -          | -       | -          | -      | -       |
| 울산광역시 | -       | -      | -          | -       | -          | -      | -       |
| 강원도   | -       | -      | -          | -       | -          | -      | -       |
| 경기도   | -       | -      | -          | -       | -          | -      | -       |
| 충청북도  | -       | -      | -          | -       | -          | -      | -       |
| 충청남도  | 94,900  | 4,670  | 7,523,118  | 4,662   | 7,512,714  | -      | -       |
| 전라북도  | -       | -      | -          | -       | -          | -      | -       |
| 전라남도  | -       | -      | -          | -       | -          | -      | -       |
| 경상북도  | -       | -      | -          | -       | -          | -      | -       |
| 경상남도  | 7,000   | 1,312  | 1,728,630  | 1,339   | 2,016,794  | -      | -       |
| 제주도   | -       | -      | -          | -       | -          | -      | -       |

14-16. 혼합식용유

| 지 역 명 | 생 산 현 황 |        |            | 출 하 현 황 |            |        |         |
|-------|---------|--------|------------|---------|------------|--------|---------|
|       | 생산능력(T) | 생산량(T) | 생산액(천원)    | 출하량(T)  | 출하액(천원)    | 수출량(T) | 수출액(\$) |
| 소 계   | 284,085 | 35,812 | 56,502,641 | 32,098  | 55,947,494 | -      | -       |
| 서울특별시 | 16      | 5      | 32,000     | 5       | 35,200     | -      | -       |
| 부산광역시 | -       | -      | -          | -       | -          | -      | -       |
| 대구광역시 | 5       | 3      | 14,983     | 3       | 21,343     | -      | -       |
| 인천광역시 | 165,090 | 13,859 | 19,830,571 | 13,388  | 19,066,725 | -      | -       |
| 광주광역시 | 1       | 3      | 10,000     | 3       | 11,000     | -      | -       |
| 대전광역시 | -       | -      | -          | -       | -          | -      | -       |
| 울산광역시 | -       | -      | -          | -       | -          | -      | -       |
| 강원도   | 1,585   | 1,267  | 481,308    | 63      | 402,060    | -      | -       |
| 경기도   | 6,517   | 4,436  | 8,367,016  | 5,607   | 10,751,301 | -      | -       |
| 충청북도  | 70      | 27     | 139,463    | 26      | 153,410    | -      | -       |
| 충청남도  | 94,900  | 9,636  | 18,843,848 | 9,620   | 18,845,550 | -      | -       |
| 전라북도  | 101     | 37     | 453,124    | 37      | 544,501    | -      | -       |
| 전라남도  | -       | -      | -          | -       | -          | -      | -       |
| 경상북도  | -       | -      | -          | -       | -          | -      | -       |
| 경상남도  | 15,800  | 6,538  | 8,330,328  | 3,346   | 6,116,404  | -      | -       |
| 제주도   | -       | -      | -          | -       | -          | -      | -       |

14-17. 가공유지

| 지 역 명 | 생 산 현 황 |        |            | 출 하 현 황 |            |        |           |
|-------|---------|--------|------------|---------|------------|--------|-----------|
|       | 생산능력(T) | 생산량(T) | 생산액(천원)    | 출하량(T)  | 출하액(천원)    | 수출량(T) | 수출액(\$)   |
| 소 계   | 249,670 | 52,569 | 80,883,315 | 49,757  | 81,313,272 | 701    | 4,393,774 |
| 서울특별시 | -       | -      | -          | -       | -          | -      | -         |
| 부산광역시 | -       | -      | -          | -       | -          | -      | -         |
| 대구광역시 | -       | -      | -          | -       | -          | -      | -         |
| 인천광역시 | 88,500  | 5,740  | 8,690,127  | 5,525   | 8,328,593  | 10     | 19,576    |
| 광주광역시 | -       | -      | -          | -       | -          | -      | -         |
| 대전광역시 | -       | -      | -          | -       | -          | -      | -         |
| 울산광역시 | 60      | 2      | 64,538     | 2       | 73,420     | -      | -         |
| 강원도   | -       | -      | -          | -       | -          | -      | -         |
| 경기도   | 23,000  | 5,455  | 6,333,860  | 3,826   | 6,248,684  | -      | -         |
| 충청북도  | -       | -      | -          | -       | -          | -      | -         |
| 충청남도  | 94,900  | 11,440 | 18,711,412 | 11,421  | 18,683,963 | -      | -         |
| 전라북도  | 10      | -      | -          | -       | -          | -      | -         |
| 전라남도  | 3,400   | 694    | 4,602,469  | 2       | 111,774    | 691    | 4,374,198 |
| 경상북도  | -       | -      | -          | -       | -          | -      | -         |
| 경상남도  | 39,800  | 29,239 | 42,480,909 | 28,981  | 47,866,838 | -      | -         |
| 제주도   | -       | -      | -          | -       | -          | -      | -         |

14-18. 쇼트닝

| 지 역 명 | 생 산 현 황 |        |             | 출 하 현 황 |             |        |           |
|-------|---------|--------|-------------|---------|-------------|--------|-----------|
|       | 생산능력(T) | 생산량(T) | 생산액(천원)     | 출하량(T)  | 출하액(천원)     | 수출량(T) | 수출액(\$)   |
| 소 계   | 119,841 | 63,038 | 107,096,987 | 59,990  | 108,815,255 | 1,567  | 2,508,927 |
| 서울특별시 | -       | -      | -           | -       | -           | -      | -         |
| 부산광역시 | 329     | 41     | 96,462      | 41      | 105,156     | -      | -         |
| 대구광역시 | -       | -      | -           | -       | -           | -      | -         |
| 인천광역시 | 15,000  | 9,393  | 13,254,681  | 8,633   | 12,461,129  | 791    | 1,028,899 |
| 광주광역시 | -       | -      | -           | -       | -           | -      | -         |
| 대전광역시 | -       | -      | -           | -       | -           | -      | -         |
| 울산광역시 | -       | -      | -           | -       | -           | -      | -         |
| 강원도   | -       | -      | -           | -       | -           | -      | -         |
| 경기도   | 51,470  | 17,066 | 25,135,333  | 16,317  | 26,685,569  | 106    | 277,099   |
| 충청북도  | 12,000  | 1,275  | 833,933     | 457     | 542,106     | -      | -         |
| 충청남도  | 30,542  | 27,642 | 56,878,517  | 26,856  | 55,888,452  | 671    | 1,202,929 |
| 전라북도  | -       | -      | -           | -       | -           | -      | -         |
| 전라남도  | -       | -      | -           | -       | -           | -      | -         |
| 경상북도  | -       | -      | -           | -       | -           | -      | -         |
| 경상남도  | 10,500  | 7,620  | 10,898,061  | 7,686   | 13,132,843  | -      | -         |
| 제주도   | -       | -      | -           | -       | -           | -      | -         |

14-19. 마가린류

| 지 역 명 | 생 산 현 황 |        |            | 출 하 현 황 |            |        |         |
|-------|---------|--------|------------|---------|------------|--------|---------|
|       | 생산능력(T) | 생산량(T) | 생산액(천원)    | 출하량(T)  | 출하액(천원)    | 수출량(T) | 수출액(\$) |
| 소 계   | 62,084  | 40,762 | 69,082,818 | 38,024  | 76,805,948 | 31     | 46,904  |
| 서울특별시 | -       | -      | -          | -       | -          | -      | -       |
| 부산광역시 | -       | -      | -          | -       | -          | -      | -       |
| 대구광역시 | -       | -      | -          | -       | -          | -      | -       |
| 인천광역시 | 20,000  | 10,358 | 14,804,375 | 10,993  | 18,216,153 | 28     | 36,305  |
| 광주광역시 | -       | -      | -          | -       | -          | -      | -       |
| 대전광역시 | -       | -      | -          | -       | -          | -      | -       |
| 울산광역시 | -       | -      | -          | -       | -          | -      | -       |
| 강원도   | -       | -      | -          | -       | -          | -      | -       |
| 경기도   | 14,934  | 8,242  | 8,570,594  | 5,031   | 10,309,568 | 2      | 10,599  |
| 충청북도  | -       | -      | -          | -       | -          | -      | -       |
| 충청남도  | 14,650  | 14,808 | 33,886,608 | 14,618  | 33,572,754 | -      | -       |
| 전라북도  | -       | -      | -          | -       | -          | -      | -       |
| 전라남도  | -       | -      | -          | -       | -          | -      | -       |
| 경상북도  | -       | -      | -          | -       | -          | -      | -       |
| 경상남도  | 12,500  | 7,355  | 11,821,241 | 7,382   | 14,707,473 | -      | -       |
| 제주도   | -       | -      | -          | -       | -          | -      | -       |

14-20. 고추씨기름

| 지 역 명 | 생 산 현 황 |        |           | 출 하 현 황 |           |        |         |
|-------|---------|--------|-----------|---------|-----------|--------|---------|
|       | 생산능력(T) | 생산량(T) | 생산액(천원)   | 출하량(T)  | 출하액(천원)   | 수출량(T) | 수출액(\$) |
| 소 계   | 424     | 232    | 1,578,405 | 228     | 1,822,981 | -      | 4,561   |
| 서울특별시 | -       | -      | -         | -       | -         | -      | -       |
| 부산광역시 | -       | -      | -         | -       | -         | -      | -       |
| 대구광역시 | -       | -      | -         | -       | -         | -      | -       |
| 인천광역시 | -       | -      | -         | -       | -         | -      | -       |
| 광주광역시 | -       | -      | -         | -       | -         | -      | -       |
| 대전광역시 | -       | -      | -         | -       | -         | -      | -       |
| 울산광역시 | -       | -      | -         | -       | -         | -      | -       |
| 강원도   | -       | -      | -         | -       | -         | -      | -       |
| 경기도   | 81      | 78     | 449,476   | 79      | 596,509   | -      | -       |
| 충청북도  | 297     | 144    | 924,223   | 141     | 1,022,859 | -      | -       |
| 충청남도  | -       | -      | -         | -       | -         | -      | -       |
| 전라북도  | -       | -      | -         | -       | -         | -      | -       |
| 전라남도  | -       | -      | -         | -       | -         | -      | -       |
| 경상북도  | 47      | 9      | 204,706   | 9       | 203,613   | -      | 4,561   |
| 경상남도  | -       | -      | -         | -       | -         | -      | -       |
| 제주도   | -       | -      | -         | -       | -         | -      | -       |

14-21. 향미유

| 지 역 명 | 생 산 현 황 |        |            | 출 하 현 황 |            |        |         |
|-------|---------|--------|------------|---------|------------|--------|---------|
|       | 생산능력(T) | 생산량(T) | 생산액(천원)    | 출하량(T)  | 출하액(천원)    | 수출량(T) | 수출액(\$) |
| 소 계   | 81,712  | 8,737  | 33,839,229 | 8,008   | 37,506,419 | 2      | 31,613  |
| 서울특별시 | 438     | 41     | 243,949    | 45      | 285,994    | -      | -       |
| 부산광역시 | 663     | 112    | 652,235    | 108     | 804,929    | -      | -       |
| 대구광역시 | 440     | 249    | 590,241    | 249     | 673,229    | -      | -       |
| 인천광역시 | 7,794   | 1,325  | 3,897,771  | 1,262   | 4,340,167  | -      | 5,721   |
| 광주광역시 | -       | -      | -          | -       | -          | -      | -       |
| 대전광역시 | 798     | 60     | 195,209    | 60      | 242,709    | -      | -       |
| 울산광역시 | -       | -      | -          | -       | -          | -      | -       |
| 강원도   | 103     | 74     | 297,580    | 73      | 362,816    | -      | -       |
| 경기도   | 33,380  | 3,641  | 15,339,174 | 3,619   | 17,697,220 | -      | 2,192   |
| 충청북도  | 6,250   | 706    | 3,662,299  | 660     | 3,956,120  | 1      | 4,971   |
| 충청남도  | 3,899   | 645    | 2,625,224  | 436     | 1,938,957  | -      | -       |
| 전라북도  | 2,147   | 446    | 817,734    | 445     | 905,242    | -      | -       |
| 전라남도  | 1,500   | 484    | 1,458,799  | 313     | 1,529,588  | -      | -       |
| 경상북도  | 10,409  | 265    | 2,462,251  | 265     | 3,209,168  | -      | -       |
| 경상남도  | 13,875  | 686    | 1,575,863  | 472     | 1,538,480  | 1      | 18,729  |
| 제주도   | 18      | 3      | 20,900     | 3       | 21,800     | -      | -       |

14-22. 기타식용유지

| 지 역 명 | 생 산 현 황 |        |            | 출 하 현 황 |            |        |           |
|-------|---------|--------|------------|---------|------------|--------|-----------|
|       | 생산능력(T) | 생산량(T) | 생산액(천원)    | 출하량(T)  | 출하액(천원)    | 수출량(T) | 수출액(\$)   |
| 소 계   | 161,593 | 24,533 | 79,807,961 | 19,340  | 68,880,314 | 66     | 2,830,374 |
| 서울특별시 | 337     | 68     | 893,444    | 68      | 943,535    | -      | -         |
| 부산광역시 | 2       | -      | 2,530      | -       | 2,760      | -      | -         |
| 대구광역시 | -       | -      | -          | -       | -          | -      | -         |
| 인천광역시 | 22,346  | 9,570  | 41,037,364 | 7,458   | 37,517,290 | 20     | 147,237   |
| 광주광역시 | 131     | 58     | 624,100    | 58      | 731,525    | -      | -         |
| 대전광역시 | 100     | 13     | 263,970    | 8       | 178,020    | -      | -         |
| 울산광역시 | 126     | 48     | 2,457,272  | -       | -          | 44     | 2,413,120 |
| 강원도   | 5,021   | 4,490  | 5,229,000  | 4,425   | 5,290,000  | -      | 30,443    |
| 경기도   | 26,708  | 4,428  | 13,582,418 | 3,322   | 16,174,565 | -      | 2,950     |
| 충청북도  | 351     | 156    | 244,262    | 156     | 309,999    | -      | -         |
| 충청남도  | 94,900  | 61     | 2,596,594  | 32      | 917,389    | -      | -         |
| 전라북도  | 5       | 6      | 57,319     | 6       | 71,634     | -      | -         |
| 전라남도  | 9,121   | 4,842  | 11,031,117 | 3,317   | 5,038,014  | -      | -         |
| 경상북도  | 314     | 127    | 814,435    | 126     | 589,640    | 1      | 233,511   |
| 경상남도  | 2,105   | 664    | 849,456    | 364     | 985,743    | -      | 3,113     |
| 제주도   | 24      | 1      | 124,680    | 1       | 130,200    | -      | -         |

15-1. 국수(건면)

| 지 역 명 | 생 산 현 황 |        |             | 출 하 현 황 |             |        |           |
|-------|---------|--------|-------------|---------|-------------|--------|-----------|
|       | 생산능력(T) | 생산량(T) | 생산액(천원)     | 출하량(T)  | 출하액(천원)     | 수출량(T) | 수출액(\$)   |
| 소 계   | 252,812 | 96,330 | 159,178,067 | 57,897  | 126,582,128 | 1,578  | 4,220,134 |
| 서울특별시 | 1,431   | 559    | 1,002,685   | 549     | 1,131,139   | -      | -         |
| 부산광역시 | 26,145  | 8,807  | 59,250,346  | 14,188  | 68,721,332  | 713    | 3,001,376 |
| 대구광역시 | 44,961  | 11,084 | 13,200,853  | 3,354   | 4,906,860   | 17     | 19,768    |
| 인천광역시 | 1,478   | 638    | 1,722,785   | 614     | 1,676,420   | 43     | 103,645   |
| 광주광역시 | 624     | 195    | 303,205     | 195     | 337,651     | -      | -         |
| 대전광역시 | 938     | 141    | 131,449     | 141     | 171,600     | -      | -         |
| 울산광역시 | -       | -      | -           | -       | -           | -      | -         |
| 강원도   | 15,925  | 1,153  | 3,194,820   | 390     | 769,845     | -      | -         |
| 경기도   | 33,707  | 5,346  | 9,633,927   | 3,207   | 6,392,047   | 68     | 93,373    |
| 충청북도  | 33,933  | 20,358 | 18,287,636  | 19,774  | 18,617,917  | 3      | 2,864     |
| 충청남도  | 41,619  | 19,829 | 23,053,279  | 7,368   | 9,809,766   | 579    | 825,529   |
| 전라북도  | 9,996   | 8,412  | 8,433,469   | 1,376   | 3,083,205   | 9      | 11,712    |
| 전라남도  | 2,042   | 231    | 675,473     | 180     | 769,953     | 2      | 17,297    |
| 경상북도  | 16,365  | 4,496  | 5,818,433   | 3,968   | 6,500,049   | 145    | 144,570   |
| 경상남도  | 22,172  | 14,625 | 13,959,958  | 2,143   | 2,895,160   | -      | -         |
| 제주도   | 1,476   | 457    | 509,749     | 451     | 799,184     | -      | -         |

15-2. 국수(숙면)

| 지 역 명 | 생 산 현 황 |        |            | 출 하 현 황 |            |        |           |
|-------|---------|--------|------------|---------|------------|--------|-----------|
|       | 생산능력(T) | 생산량(T) | 생산액(천원)    | 출하량(T)  | 출하액(천원)    | 수출량(T) | 수출액(\$)   |
| 소 계   | 177,402 | 54,065 | 84,810,686 | 45,375  | 85,349,235 | 1,630  | 2,173,649 |
| 서울특별시 | 697     | 457    | 1,005,567  | 457     | 1,541,019  | -      | -         |
| 부산광역시 | 3,043   | 1,167  | 2,682,695  | 1,053   | 3,193,675  | 4      | 15,462    |
| 대구광역시 | 3,360   | 748    | 565,729    | 405     | 409,209    | -      | -         |
| 인천광역시 | 3,235   | 561    | 1,033,332  | 551     | 1,057,210  | -      | -         |
| 광주광역시 | 461     | 74     | 95,345     | 74      | 104,344    | -      | -         |
| 대전광역시 | 850     | 167    | 259,455    | 152     | 237,442    | 15     | 50,095    |
| 울산광역시 | 147     | 103    | 123,131    | 103     | 133,393    | -      | -         |
| 강원도   | 14,392  | 375    | 559,248    | 366     | 698,078    | -      | -         |
| 경기도   | 58,397  | 19,758 | 33,035,874 | 18,084  | 36,367,136 | 287    | 313,496   |
| 충청북도  | 30,928  | 17,450 | 30,317,888 | 16,803  | 30,837,858 | 534    | 853,929   |
| 충청남도  | 1,477   | 1,230  | 2,392,513  | 1,527   | 3,622,148  | 102    | 252,439   |
| 전라북도  | 52,233  | 8,871  | 9,209,201  | 2,957   | 3,658,075  | 676    | 672,207   |
| 전라남도  | 2,700   | 274    | 361,543    | 229     | 334,839    | 9      | 12,065    |
| 경상북도  | 811     | 80     | 66,496     | 80      | 94,327     | -      | -         |
| 경상남도  | 4,670   | 2,750  | 3,102,669  | 2,532   | 3,060,482  | 2      | 3,956     |
| 제주도   | -       | -      | -          | -       | -          | -      | -         |

15-3. 국수(생면)

| 지 역 명 | 생 산 현 황 |        |            | 출 하 현 황 |            |        |         |
|-------|---------|--------|------------|---------|------------|--------|---------|
|       | 생산능력(T) | 생산량(T) | 생산액(천원)    | 출하량(T)  | 출하액(천원)    | 수출량(T) | 수출액(\$) |
| 소 계   | 114,382 | 35,942 | 59,971,546 | 32,999  | 64,922,484 | 212    | 369,001 |
| 서울특별시 | 10,037  | 5,184  | 6,627,963  | 5,181   | 8,276,315  | -      | -       |
| 부산광역시 | 1,097   | 299    | 341,531    | 201     | 330,993    | -      | -       |
| 대구광역시 | 4,004   | 1,122  | 1,809,773  | 1,052   | 2,195,762  | -      | -       |
| 인천광역시 | 5,651   | 858    | 1,346,644  | 842     | 1,422,633  | -      | -       |
| 광주광역시 | 1,423   | 180    | 190,719    | 180     | 227,105    | -      | -       |
| 대전광역시 | 1,808   | 461    | 533,264    | 462     | 711,666    | -      | -       |
| 울산광역시 | 168     | 93     | 148,080    | 93      | 157,335    | -      | -       |
| 강원도   | 28,885  | 1,555  | 2,742,779  | 516     | 1,218,113  | -      | -       |
| 경기도   | 31,179  | 11,458 | 20,744,561 | 12,313  | 29,907,536 | 43     | 87,283  |
| 충청북도  | 15,128  | 9,376  | 16,951,437 | 7,203   | 10,780,388 | 71     | 134,221 |
| 충청남도  | 4,249   | 1,873  | 2,872,434  | 1,499   | 2,917,917  | 96     | 143,320 |
| 전라북도  | 2,086   | 584    | 744,341    | 584     | 1,057,924  | -      | -       |
| 전라남도  | 235     | 16     | 8,748      | 15      | 10,675     | -      | -       |
| 경상북도  | 3,439   | 447    | 703,712    | 438     | 1,171,697  | 3      | 4,177   |
| 경상남도  | 4,422   | 2,235  | 3,685,672  | 2,221   | 3,983,221  | -      | -       |
| 제주도   | 572     | 202    | 519,888    | 200     | 553,204    | -      | -       |

15-4. 국수(개량숙면)

| 지 역 명 | 생 산 현 황 |        |            | 출 하 현 황 |            |        |            |
|-------|---------|--------|------------|---------|------------|--------|------------|
|       | 생산능력(T) | 생산량(T) | 생산액(천원)    | 출하량(T)  | 출하액(천원)    | 수출량(T) | 수출액(\$)    |
| 소 계   | 139,222 | 31,095 | 58,242,475 | 15,230  | 36,814,747 | 9,578  | 15,674,860 |
| 서울특별시 | -       | -      | -          | -       | -          | -      | -          |
| 부산광역시 | -       | -      | -          | -       | -          | -      | -          |
| 대구광역시 | -       | -      | -          | -       | -          | -      | -          |
| 인천광역시 | 2,690   | 1,943  | 2,566,173  | 1,943   | 2,797,713  | -      | -          |
| 광주광역시 | -       | -      | -          | -       | -          | -      | -          |
| 대전광역시 | -       | -      | -          | -       | -          | -      | -          |
| 울산광역시 | -       | -      | -          | -       | -          | -      | -          |
| 강원도   | -       | -      | -          | -       | -          | -      | -          |
| 경기도   | 97,840  | 23,164 | 41,175,931 | 11,213  | 29,480,113 | 8,701  | 14,000,721 |
| 충청북도  | 21,550  | 2,509  | 4,569,110  | 1,417   | 2,493,279  | -      | -          |
| 충청남도  | -       | -      | -          | -       | -          | 2      | 45,254     |
| 전라북도  | 17,058  | 3,477  | 9,929,357  | 655     | 2,040,586  | 875    | 1,628,885  |
| 전라남도  | 36      | 1      | 704        | 1       | 1,056      | -      | -          |
| 경상북도  | -       | -      | -          | -       | -          | -      | -          |
| 경상남도  | 48      | 1      | 1,200      | 1       | 2,000      | -      | -          |
| 제주도   | -       | -      | -          | -       | -          | -      | -          |

15-5. 냉면(건면)

| 지 역 명 | 생 산 현 황 |        |            | 출 하 현 황 |            |        |           |
|-------|---------|--------|------------|---------|------------|--------|-----------|
|       | 생산능력(T) | 생산량(T) | 생산액(천원)    | 출하량(T)  | 출하액(천원)    | 수출량(T) | 수출액(\$)   |
| 소 계   | 15,654  | 6,221  | 22,310,750 | 5,473   | 20,381,103 | 1,435  | 2,811,225 |
| 서울특별시 | -       | -      | -          | -       | -          | -      | -         |
| 부산광역시 | 6,640   | 3,652  | 19,197,301 | 3,040   | 17,127,670 | 612    | 1,790,948 |
| 대구광역시 | -       | -      | -          | -       | -          | -      | -         |
| 인천광역시 | 1,695   | 94     | 84,508     | 93      | 94,576     | -      | -         |
| 광주광역시 | -       | -      | -          | -       | -          | -      | -         |
| 대전광역시 | 2,400   | 696    | 779,089    | 691     | 824,480    | -      | -         |
| 울산광역시 | -       | -      | -          | -       | -          | -      | -         |
| 강원도   | 172     | 9      | 10,600     | 55      | 126,173    | -      | -         |
| 경기도   | 1,053   | 712    | 737,723    | 691     | 884,611    | 24     | 24,908    |
| 충청북도  | 1,961   | 581    | 655,780    | 561     | 693,327    | -      | -         |
| 충청남도  | 1,086   | 233    | 583,157    | 96      | 303,847    | 799    | 995,369   |
| 전라북도  | 335     | 142    | 187,322    | 142     | 213,664    | -      | -         |
| 전라남도  | -       | -      | -          | -       | -          | -      | -         |
| 경상북도  | -       | -      | -          | -       | -          | -      | -         |
| 경상남도  | 312     | 103    | 75,270     | 103     | 112,755    | -      | -         |
| 제주도   | -       | -      | -          | -       | -          | -      | -         |

15-6. 냉면(숙면)

| 지 역 명 | 생 산 현 황 |        |            | 출 하 현 황 |            |        |           |
|-------|---------|--------|------------|---------|------------|--------|-----------|
|       | 생산능력(T) | 생산량(T) | 생산액(천원)    | 출하량(T)  | 출하액(천원)    | 수출량(T) | 수출액(\$)   |
| 소 계   | 169,378 | 56,579 | 64,736,982 | 44,634  | 59,445,050 | 2,911  | 3,632,892 |
| 서울특별시 | 14,914  | 5,602  | 5,877,496  | 5,065   | 5,722,017  | 4      | 6,919     |
| 부산광역시 | 2,590   | 1,192  | 1,246,879  | 1,190   | 1,270,913  | -      | -         |
| 대구광역시 | 2,918   | 648    | 721,602    | 648     | 920,211    | -      | -         |
| 인천광역시 | 15,134  | 11,468 | 17,002,783 | 10,595  | 19,867,869 | 155    | 167,807   |
| 광주광역시 | 1,086   | 39     | 39,640     | 39      | 47,531     | -      | -         |
| 대전광역시 | 3,179   | 2,616  | 2,085,250  | 2,550   | 2,249,756  | -      | -         |
| 울산광역시 | 950     | 78     | 91,198     | 76      | 113,511    | -      | -         |
| 강원도   | 7,322   | 1,017  | 1,217,435  | 350     | 532,261    | -      | -         |
| 경기도   | 51,914  | 8,728  | 11,007,457 | 7,485   | 10,753,578 | 457    | 673,696   |
| 충청북도  | 10,489  | 5,604  | 12,448,621 | 3,694   | 5,385,441  | 25     | 57,003    |
| 충청남도  | 42,774  | 14,974 | 7,589,783  | 8,288   | 5,667,287  | 2,263  | 2,717,792 |
| 전라북도  | 2,270   | 325    | 419,827    | 579     | 841,927    | -      | -         |
| 전라남도  | 2,960   | 268    | 295,906    | 263     | 330,850    | 4      | 5,498     |
| 경상북도  | 1,640   | 381    | 561,356    | 372     | 1,034,598  | 3      | 4,177     |
| 경상남도  | 8,680   | 3,431  | 3,721,074  | 3,246   | 4,274,203  | -      | -         |
| 제주도   | 558     | 208    | 410,675    | 194     | 433,097    | -      | -         |

15-7. 냉면(생면)

| 지 역 명 | 생 산 현 황 |        |           | 출 하 현 황 |           |        |         |
|-------|---------|--------|-----------|---------|-----------|--------|---------|
|       | 생산능력(T) | 생산량(T) | 생산액(천원)   | 출하량(T)  | 출하액(천원)   | 수출량(T) | 수출액(\$) |
| 소 계   | 11,794  | 2,904  | 4,086,912 | 1,684   | 2,431,295 | 26     | 30,270  |
| 서울특별시 | 1,082   | 325    | 371,351   | 321     | 423,128   | -      | -       |
| 부산광역시 | 721     | 360    | 416,305   | 360     | 499,516   | -      | -       |
| 대구광역시 | -       | -      | -         | -       | -         | -      | -       |
| 인천광역시 | 240     | 20     | 40,000    | 20      | 46,000    | -      | -       |
| 광주광역시 | 108     | 2      | 1,296     | 2       | 2,296     | -      | -       |
| 대전광역시 | 403     | 8      | 5,500     | 8       | 8,463     | -      | -       |
| 울산광역시 | -       | -      | -         | -       | -         | -      | -       |
| 강원도   | 3,939   | 847    | 771,095   | 815     | 1,222,680 | 26     | 30,270  |
| 경기도   | 45      | 26     | 81,362    | 26      | 82,752    | -      | -       |
| 충청북도  | 3,440   | 1,184  | 2,299,735 | -       | -         | -      | -       |
| 충청남도  | 1,402   | 100    | 76,250    | 100     | 97,500    | -      | -       |
| 전라북도  | -       | -      | -         | -       | -         | -      | -       |
| 전라남도  | -       | -      | -         | -       | -         | -      | -       |
| 경상북도  | 360     | 31     | 23,250    | 31      | 48,000    | -      | -       |
| 경상남도  | 54      | 1      | 768       | 1       | 960       | -      | -       |
| 제주도   | -       | -      | -         | -       | -         | -      | -       |

15-8. 냉면(개량숙면)

| 지 역 명 | 생 산 현 황 |        |         | 출 하 현 황 |         |        |         |
|-------|---------|--------|---------|---------|---------|--------|---------|
|       | 생산능력(T) | 생산량(T) | 생산액(천원) | 출하량(T)  | 출하액(천원) | 수출량(T) | 수출액(\$) |
| 소 계   | 2,958   | 616    | 509,670 | 620     | 713,296 | 13     | 60,123  |
| 서울특별시 | -       | -      | -       | -       | -       | -      | -       |
| 부산광역시 | 100     | 60     | 70,000  | 60      | 90,000  | -      | -       |
| 대구광역시 | -       | -      | -       | -       | -       | -      | -       |
| 인천광역시 | 1,350   | 193    | 111,500 | 193     | 143,680 | -      | -       |
| 광주광역시 | -       | -      | -       | -       | -       | -      | -       |
| 대전광역시 | -       | -      | -       | -       | -       | -      | -       |
| 울산광역시 | -       | -      | -       | -       | -       | -      | -       |
| 강원도   | -       | -      | -       | -       | -       | -      | -       |
| 경기도   | -       | -      | -       | 13      | 88,338  | 11     | 36,253  |
| 충청북도  | 1,460   | 360    | 324,000 | 352     | 386,782 | -      | -       |
| 충청남도  | -       | -      | -       | -       | -       | 1      | 23,870  |
| 전라북도  | 48      | 3      | 4,170   | 3       | 4,496   | -      | -       |
| 전라남도  | -       | -      | -       | -       | -       | -      | -       |
| 경상북도  | -       | -      | -       | -       | -       | -      | -       |
| 경상남도  | -       | -      | -       | -       | -       | -      | -       |
| 제주도   | -       | -      | -       | -       | -       | -      | -       |

15-9. 당면(건면)

| 지 역 명   | 생 산 현 황 |        |            | 출 하 현 황 |           |        |         |
|---------|---------|--------|------------|---------|-----------|--------|---------|
|         | 생산능력(T) | 생산량(T) | 생산액(천원)    | 출하량(T)  | 출하액(천원)   | 수출량(T) | 수출액(\$) |
| 소 계     | 34,048  | 14,840 | 46,039,437 | 2,892   | 8,912,538 | -      | -       |
| 서울특별시   |         |        |            |         |           |        |         |
| 부산광역시   | 2,400   | 2,118  | 7,829,724  | -       | -         | -      | -       |
| 대구광역시   | 1,000   | 41     | 722,051    | 39      | 600,137   | -      | -       |
| 인천광역시   | -       | -      | -          | -       | -         | -      | -       |
| 광주광역시   | -       | -      | -          | -       | -         | -      | -       |
| 대전광역시   | -       | -      | -          | -       | -         | -      | -       |
| 울산광역시   | -       | -      | -          | -       | -         | -      | -       |
| 강 원 도   | -       | -      | -          | -       | -         | -      | -       |
| 경 기 도   | 7,597   | 5,328  | 17,009,086 | 234     | 2,309,994 | -      | -       |
| 충 청 북 도 | 300     | 55     | 60,047     | 55      | 62,749    | -      | -       |
| 충 청 남 도 | 10,824  | 3,076  | 6,975,784  | 1,947   | 4,272,310 | -      | -       |
| 전 라 북 도 | 2,055   | 243    | 859,418    | 12      | 48,267    | -      | -       |
| 전 라 남 도 | -       | -      | -          | -       | -         | -      | -       |
| 경 상 북 도 | 900     | 478    | 1,283,973  | 471     | 1,423,781 | -      | -       |
| 경 상 남 도 | 7,173   | 1,929  | 5,567,242  | 134     | 195,300   | -      | -       |
| 제 주 도   | 1,800   | 1,571  | 5,732,112  | -       | -         | -      | -       |

15-10. 당면(숙면)

| 지역명  | 생산현황    |        |         | 출하현황   |         |        |         |
|------|---------|--------|---------|--------|---------|--------|---------|
|      | 생산능력(T) | 생산량(T) | 생산액(천원) | 출하량(T) | 출하액(천원) | 수출량(T) | 수출액(\$) |
| 소계   | 70      | 24     | 65,027  | 18     | 84,180  | 5      | 44891   |
| 충청남도 | 10      | 6      | 36,977  | -      | -       | 5      | 44891   |
| 경상북도 | 60      | 19     | 28,050  | 18     | 84,180  | -      | -       |

15-11. 당면(생면)

| 지역명  | 생산현황    |        |         | 출하현황   |         |        |         |
|------|---------|--------|---------|--------|---------|--------|---------|
|      | 생산능력(T) | 생산량(T) | 생산액(천원) | 출하량(T) | 출하액(천원) | 수출량(T) | 수출액(\$) |
| 소계   | 810     | -      | -       | -      | -       | -      | -       |
| 전라북도 | 750     | -      | -       | -      | -       | -      | -       |
| 경상남도 | 60      | -      | -       | -      | -       | -      | -       |

15-12. 당면(개량숙면)

○ 생산실적 없음

15-13. 유탕면류(봉지라면)

| 지 역 명 | 생 산 현 황 |         |               | 출 하 현 황 |               |        |            |
|-------|---------|---------|---------------|---------|---------------|--------|------------|
|       | 생산능력(T) | 생산량(T)  | 생산액(천원)       | 출하량(T)  | 출하액(천원)       | 수출량(T) | 수출액(\$)    |
| 소 계   | 717,869 | 349,230 | 1,061,586,968 | 299,307 | 1,085,505,021 | 13,853 | 50,345,900 |
| 서울특별시 | 298     | 90      | 92,200        | 90      | 149,970       | -      | -          |
| 부산광역시 | 70,141  | 30,939  | 81,311,200    | 21,435  | 80,942,878    | 9,504  | 30,780,497 |
| 대구광역시 | -       | -       | -             | -       | -             | -      | -          |
| 인천광역시 | -       | -       | -             | -       | -             | -      | -          |
| 광주광역시 | -       | -       | -             | -       | -             | -      | -          |
| 대전광역시 | -       | -       | -             | -       | -             | -      | -          |
| 울산광역시 | -       | -       | -             | -       | -             | -      | -          |
| 강원도   | 144,543 | 33,384  | 89,015,725    | -       | -             | -      | -          |
| 경기도   | 225,389 | 155,577 | 397,044,225   | 149,637 | 485,013,719   | 4,315  | 19,453,505 |
| 충청북도  | -       | -       | -             | -       | -             | -      | -          |
| 충청남도  | -       | -       | -             | -       | -             | -      | -          |
| 전라북도  | 134,674 | 23,132  | 55,370,445    | 21,984  | 80,606,993    | 34     | 111,898    |
| 전라남도  | -       | -       | -             | 53      | 35,288        | -      | -          |
| 경상북도  | 142,824 | 106,107 | 438,753,173   | 106,107 | 438,756,173   | -      | -          |
| 경상남도  | -       | -       | -             | -       | -             | -      | -          |
| 제주도   | -       | -       | -             | -       | -             | -      | -          |

15-14. 유탕면류(용기면)

| 지 역 명   | 생 산 현 황 |        |             | 출 하 현 황 |             |        |            |
|---------|---------|--------|-------------|---------|-------------|--------|------------|
|         | 생산능력(T) | 생산량(T) | 생산액(천원)     | 출하량(T)  | 출하액(천원)     | 수출량(T) | 수출액(\$)    |
| 소 계     | 161,238 | 99,490 | 478,299,864 | 86,317  | 490,912,024 | 7,805  | 38,410,757 |
| 서울특별시   | -       | -      | -           | -       | -           | -      | -          |
| 부산광역시   | 26,090  | 13,773 | 65,329,729  | 9,341   | 67,682,960  | 4,432  | 24,845,314 |
| 대구광역시   | -       | -      | -           | -       | -           | -      | -          |
| 인천광역시   | -       | -      | -           | -       | -           | -      | -          |
| 광주광역시   | -       | -      | -           | -       | -           | -      | -          |
| 대전광역시   | -       | -      | -           | -       | -           | -      | -          |
| 울산광역시   | -       | -      | -           | -       | -           | -      | -          |
| 강 원 도   | 20,303  | 5,059  | 25,231,859  | 4       | 10,000      | -      | -          |
| 경 기 도   | 86,761  | 59,294 | 271,029,341 | 55,611  | 306,544,539 | 3,374  | 13,565,443 |
| 충 청 북 도 | -       | -      | -           | -       | -           | -      | -          |
| 충 청 남 도 | -       | -      | -           | -       | -           | -      | -          |
| 전 라 북 도 | 5,808   | 14     | 125,219     | 10      | 89,647      | -      | -          |
| 전 라 남 도 | 22,236  | 21,321 | 116,581,003 | 21,321  | 116,581,003 | -      | -          |
| 경 상 북 도 | -       | -      | -           | -       | -           | -      | -          |
| 경 상 남 도 | 40      | 31     | 2,713       | 31      | 3,875       | -      | -          |
| 제 주 도   | -       | -      | -           | -       | -           | -      | -          |

15-15. 파스타류

| 지 역 명 | 생 산 현 황 |        |            | 출 하 현 황 |            |        |         |
|-------|---------|--------|------------|---------|------------|--------|---------|
|       | 생산능력(T) | 생산량(T) | 생산액(천원)    | 출하량(T)  | 출하액(천원)    | 수출량(T) | 수출액(\$) |
| 소 계   | 26,870  | 5,734  | 15,679,191 | 4,007   | 11,359,270 | 360    | 352,862 |
| 서울특별시 | 1       | 1      | 4,850      | 1       | 4,850      | -      | -       |
| 부산광역시 | 6,431   | 12     | 44,538     | 186     | 1,435,365  | -      | -       |
| 대구광역시 | -       | -      | -          | -       | -          | -      | -       |
| 인천광역시 | 5,000   | 647    | 2,790,582  | 510     | 2,905,642  | -      | -       |
| 광주광역시 | -       | -      | -          | -       | -          | -      | -       |
| 대전광역시 | 3,000   | 1,566  | 1,822,186  | 1,220   | 2,439,170  | -      | -       |
| 울산광역시 | -       | -      | -          | -       | -          | -      | -       |
| 강원도   | -       | -      | -          | -       | -          | -      | -       |
| 경기도   | 6,617   | 362    | 1,559,915  | 409     | 1,615,453  | -      | -       |
| 충청북도  | 4,511   | 2,908  | 8,163,957  | 1,628   | 2,861,692  | 360    | 352,862 |
| 충청남도  | -       | -      | -          | -       | -          | -      | -       |
| 전라북도  | 1,242   | 180    | 1,188,273  | -       | -          | -      | -       |
| 전라남도  | -       | -      | -          | -       | -          | -      | -       |
| 경상북도  | -       | -      | -          | -       | -          | -      | -       |
| 경상남도  | 69      | 58     | 104,890    | 54      | 97,098     | -      | -       |
| 제주도   | -       | -      | -          | -       | -          | -      | -       |

16-1. 침출차(인삼)

| 지 역 명   | 생 산 현 황 |        |         | 출 하 현 황 |         |        |         |
|---------|---------|--------|---------|---------|---------|--------|---------|
|         | 생산능력(T) | 생산량(T) | 생산액(천원) | 출하량(T)  | 출하액(천원) | 수출량(T) | 수출액(\$) |
| 소 계     | 376     | -      | 3,468   | -       | 4,897   | -      | -       |
| 서울특별시   | 10      | -      | 2,000   | -       | 2,800   | -      | -       |
| 경 기도    | 366     | -      | 1,468   | -       | 2,097   | -      | -       |
| 전 라 북 도 | -       | -      | -       | -       | -       | -      | -       |

16-2. 침출차(홍삼)

| 지 역 명   | 생 산 현 황 |        |         | 출 하 현 황 |         |        |         |
|---------|---------|--------|---------|---------|---------|--------|---------|
|         | 생산능력(T) | 생산량(T) | 생산액(천원) | 출하량(T)  | 출하액(천원) | 수출량(T) | 수출액(\$) |
| 소 계     | 1,502   | -      | 106,641 | 9       | 110,239 | -      | 1,190   |
| 부산광역시   | -       | -      | -       | -       | -       | -      | -       |
| 인천광역시   | -       | -      | -       | -       | -       | -      | -       |
| 대전광역시   | -       | -      | 540     | -       | 750     | -      | -       |
| 경 기도    | 1,500   | -      | 86,101  | -       | 53,895  | -      | 1,190   |
| 전 라 북 도 | 2       | -      | 20,000  | 9       | 55,594  | -      | -       |
| 경 상 북 도 | -       | -      | -       | -       | -       | -      | -       |

16-3. 침출차(녹차)

| 지 역 명 | 생 산 현 황 |        |            | 출 하 현 황 |            |        |         |
|-------|---------|--------|------------|---------|------------|--------|---------|
|       | 생산능력(T) | 생산량(T) | 생산액(천원)    | 출하량(T)  | 출하액(천원)    | 수출량(T) | 수출액(\$) |
| 소 계   | 67,584  | 3,870  | 65,869,308 | 2,091   | 44,418,204 | 36     | 819,025 |
| 서울특별시 | 1       | -      | 14,424     | -       | 16,489     | -      | -       |
| 부산광역시 | 7       | 1      | 7,915      | 1       | 9,565      | -      | -       |
| 대구광역시 | -       | -      | -          | -       | -          | -      | -       |
| 인천광역시 | -       | -      | -          | -       | -          | -      | -       |
| 광주광역시 | 626     | 79     | 604,038    | 55      | 550,695    | 2      | 23,674  |
| 대전광역시 | -       | -      | -          | -       | -          | -      | -       |
| 울산광역시 | -       | -      | -          | -       | -          | -      | -       |
| 강원도   | -       | -      | -          | -       | -          | -      | -       |
| 경기도   | 4,027   | 1,452  | 25,730,686 | 96      | 2,202,391  | 23     | 386,688 |
| 충청북도  | 56,014  | 860    | 15,422,425 | 817     | 12,128,639 | -      | -       |
| 충청남도  | 237     | 42     | 2,316,945  | 39      | 2,890,574  | 1      | 69,987  |
| 전라북도  | 34      | 5      | 329,792    | 1       | 49,415     | -      | -       |
| 전라남도  | 2,635   | 494    | 7,468,889  | 334     | 9,440,823  | 5      | 174,529 |
| 경상북도  | 18      | 1      | 31,505     | 1       | 67,524     | -      | -       |
| 경상남도  | 1,061   | 491    | 7,791,975  | 384     | 8,812,181  | 5      | 150,874 |
| 제주도   | 2,925   | 445    | 6,150,714  | 362     | 8,249,908  | -      | 13,273  |

16-4. 칩출차(우롱차)

| 지 역 명 | 생 산 현 황 |        |         | 출 하 현 황 |         |        |         |
|-------|---------|--------|---------|---------|---------|--------|---------|
|       | 생산능력(T) | 생산량(T) | 생산액(천원) | 출하량(T)  | 출하액(천원) | 수출량(T) | 수출액(\$) |
| 소 계   | 25      | 5      | 113,428 | 4       | 139,878 | -      | -       |
| 서울특별시 | 1       | -      | 21,097  | -       | 31,812  | -      | -       |
| 부산광역시 | -       | -      | -       | -       | -       | -      | -       |
| 대구광역시 | -       | -      | -       | -       | -       | -      | -       |
| 인천광역시 | -       | -      | -       | -       | -       | -      | -       |
| 광주광역시 | -       | -      | -       | -       | -       | -      | -       |
| 대전광역시 | -       | -      | -       | -       | -       | -      | -       |
| 울산광역시 | -       | -      | -       | -       | -       | -      | -       |
| 강원도   | -       | -      | -       | -       | -       | -      | -       |
| 경기도   | -       | -      | -       | -       | -       | -      | -       |
| 충청북도  | 11      | -      | 1,591   | -       | 1,591   | -      | -       |
| 충청남도  | -       | -      | -       | -       | -       | -      | -       |
| 전라북도  | 1       | 1      | 3,000   | 1       | 5,000   | -      | -       |
| 전라남도  | 7       | 1      | 16,200  | 1       | 27,000  | -      | -       |
| 경상북도  | -       | -      | -       | -       | -       | -      | -       |
| 경상남도  | 2       | 1      | 34,420  | -       | 29,140  | -      | -       |
| 제주도   | 3       | 2      | 37,120  | 2       | 45,335  | -      | -       |

16-5. 침출차(홍차)

| 지 역 명 | 생 산 현 황 |        |           | 출 하 현 황 |           |        |         |
|-------|---------|--------|-----------|---------|-----------|--------|---------|
|       | 생산능력(T) | 생산량(T) | 생산액(천원)   | 출하량(T)  | 출하액(천원)   | 수출량(T) | 수출액(\$) |
| 소 계   | 693     | 15     | 1,354,325 | 13      | 1,566,808 | -      | 145     |
| 서울특별시 | 3       | 3      | 133,185   | 3       | 202,363   | -      | -       |
| 부산광역시 | -       | -      | -         | -       | -         | -      | -       |
| 대구광역시 | -       | -      | -         | -       | -         | -      | -       |
| 인천광역시 | -       | -      | -         | -       | -         | -      | -       |
| 광주광역시 | -       | -      | -         | -       | -         | -      | -       |
| 대전광역시 | -       | -      | -         | -       | -         | -      | -       |
| 울산광역시 | -       | -      | -         | -       | -         | -      | -       |
| 강원도   | -       | -      | -         | -       | -         | -      | -       |
| 경기도   | 611     | 4      | 304,947   | 3       | 339,484   | -      | 145     |
| 충청북도  | 11      | 1      | 571,500   | 1       | 636,585   | -      | -       |
| 충청남도  | -       | -      | -         | -       | -         | -      | -       |
| 전라북도  | 2       | 1      | 7,000     | 1       | 10,000    | -      | -       |
| 전라남도  | 5       | 3      | 167,046   | 3       | 158,138   | -      | -       |
| 경상북도  | -       | -      | -         | -       | -         | -      | -       |
| 경상남도  | 60      | 3      | 170,647   | 3       | 220,238   | -      | -       |
| 제주도   | -       | -      | -         | -       | -         | -      | -       |

16-6. 침출차(가공곡류차)

| 지 역 명 | 생 산 현 황 |        |            | 출 하 현 황 |            |        |         |
|-------|---------|--------|------------|---------|------------|--------|---------|
|       | 생산능력(T) | 생산량(T) | 생산액(천원)    | 출하량(T)  | 출하액(천원)    | 수출량(T) | 수출액(\$) |
| 소 계   | 17,107  | 3,814  | 37,689,599 | 3,071   | 35,039,804 | 92     | 439,413 |
| 서울특별시 | -       | -      | -          | -       | -          | -      | -       |
| 부산광역시 | -       | -      | -          | -       | -          | -      | -       |
| 대구광역시 | -       | -      | -          | -       | -          | -      | -       |
| 인천광역시 | -       | -      | -          | -       | -          | -      | -       |
| 광주광역시 | 6       | 3      | 7,120      | 2       | 7,200      | -      | -       |
| 대전광역시 | -       | -      | -          | -       | -          | -      | -       |
| 울산광역시 | -       | -      | -          | -       | -          | -      | -       |
| 강원도   | 1,293   | 224    | 1,018,655  | 152     | 1,176,844  | 1      | 3,866   |
| 경기도   | 10,569  | 1,428  | 8,076,853  | 863     | 7,850,095  | 55     | 250,896 |
| 충청북도  | 1,075   | 710    | 21,700,921 | 656     | 17,942,027 | -      | -       |
| 충청남도  | 3,258   | 1,057  | 5,391,239  | 1,031   | 6,258,920  | 36     | 184,651 |
| 전라북도  | 345     | 147    | 386,060    | 145     | 456,760    | -      | -       |
| 전라남도  | 229     | 148    | 321,965    | 147     | 361,806    | -      | -       |
| 경상북도  | 72      | 25     | 238,623    | 24      | 386,843    | -      | -       |
| 경상남도  | 174     | 63     | 514,927    | 51      | 599,309    | -      | -       |
| 제주도   | 88      | 9      | 33,236     | -       | -          | -      | -       |

16-7. 침출차(기타)

| 지 역 명 | 생 산 현 황 |        |            | 출 하 현 황 |            |        |         |
|-------|---------|--------|------------|---------|------------|--------|---------|
|       | 생산능력(T) | 생산량(T) | 생산액(천원)    | 출하량(T)  | 출하액(천원)    | 수출량(T) | 수출액(\$) |
| 소 계   | 29,721  | 7,737  | 52,984,711 | 6,783   | 56,555,891 | 26     | 650,319 |
| 서울특별시 | 37      | 120    | 635,604    | 119     | 988,755    | -      | -       |
| 부산광역시 | 9       | -      | 3,800      | -       | 4,252      | -      | -       |
| 대구광역시 | 8       | 1      | 158,409    | 1       | 128,982    | -      | -       |
| 인천광역시 | 523     | 444    | 2,657,675  | 443     | 2,841,352  | -      | -       |
| 광주광역시 | 1       | -      | 13,000     | -       | 18,756     | -      | -       |
| 대전광역시 | 47      | 4      | 38,550     | 8       | 185,093    | -      | -       |
| 울산광역시 | 44      | 4      | 33,000     | 3       | 66,240     | -      | -       |
| 강원도   | 3,926   | 57     | 576,919    | 35      | 637,461    | -      | 10,041  |
| 경기도   | 13,642  | 957    | 13,976,469 | 592     | 10,500,570 | 10     | 126,925 |
| 충청북도  | 6,845   | 5,484  | 22,843,535 | 5,081   | 27,134,703 | -      | -       |
| 충청남도  | 2,037   | 285    | 3,286,913  | 233     | 4,063,306  | 6      | 109,245 |
| 전라북도  | 172     | 26     | 951,572    | 18      | 803,740    | -      | 1,264   |
| 전라남도  | 638     | 141    | 2,437,822  | 104     | 2,296,742  | 7      | 264,393 |
| 경상북도  | 398     | 75     | 1,303,457  | 36      | 2,117,628  | -      | 62,984  |
| 경상남도  | 668     | 134    | 3,857,326  | 109     | 4,626,111  | 3      | 75,467  |
| 제주도   | 726     | 6      | 210,660    | 2       | 142,200    | -      | -       |

16-8. 액상차(인삼)

| 지 역 명 | 생 산 현 황 |        |           | 출 하 현 황 |           |        |         |
|-------|---------|--------|-----------|---------|-----------|--------|---------|
|       | 생산능력(T) | 생산량(T) | 생산액(천원)   | 출하량(T)  | 출하액(천원)   | 수출량(T) | 수출액(\$) |
| 소 계   | 7,748   | 85     | 1,482,133 | 72      | 1,191,467 | 5      | 522,302 |
| 서울특별시 | 2       | -      | 1,125     | -       | 3,150     | -      | -       |
| 부산광역시 | -       | -      | -         | -       | -         | -      | -       |
| 대구광역시 | -       | -      | -         | -       | -         | -      | -       |
| 인천광역시 | -       | -      | -         | -       | -         | -      | -       |
| 광주광역시 | -       | -      | -         | -       | -         | -      | -       |
| 대전광역시 | 8       | -      | 40,238    | -       | -         | -      | 44,726  |
| 울산광역시 | -       | -      | -         | -       | -         | -      | -       |
| 강원도   | -       | -      | -         | -       | -         | -      | -       |
| 경기도   | 7,438   | 55     | 313,664   | 51      | 202,009   | 1      | 98,107  |
| 충청북도  | 10      | 10     | 11,529    | 5       | 19,200    | 2      | 19,306  |
| 충청남도  | 30      | 2      | 646,280   | -       | 200,000   | 2      | 360,163 |
| 전라북도  | 250     | 16     | 447,495   | 15      | 741,427   | -      | -       |
| 전라남도  | -       | -      | -         | -       | -         | -      | -       |
| 경상북도  | -       | -      | -         | -       | -         | -      | -       |
| 경상남도  | 10      | 2      | 21,802    | 2       | 25,681    | -      | -       |
| 제주도   | -       | -      | -         | -       | -         | -      | -       |

16-9. 액상차(홍삼)

| 지 역 명 | 생 산 현 황 |        |            | 출 하 현 황 |            |        |         |
|-------|---------|--------|------------|---------|------------|--------|---------|
|       | 생산능력(T) | 생산량(T) | 생산액(천원)    | 출하량(T)  | 출하액(천원)    | 수출량(T) | 수출액(\$) |
| 소 계   | 19,492  | 1,728  | 19,913,680 | 1,141   | 19,615,460 | 36     | 369,480 |
| 서울특별시 | 2       | 1      | 1,560      | 1       | 4,160      | -      | -       |
| 부산광역시 | 48      | 7      | 30,008     | 6       | 33,486     | -      | -       |
| 대구광역시 | -       | -      | -          | -       | -          | -      | -       |
| 인천광역시 | 510     | 49     | 406,878    | 49      | 459,733    | -      | -       |
| 광주광역시 | -       | -      | -          | -       | -          | -      | -       |
| 대전광역시 | 527     | 13     | 106,247    | 13      | 151,406    | -      | -       |
| 울산광역시 | -       | -      | -          | -       | -          | -      | -       |
| 강원도   | 88      | -      | 1,691      | -       | 1,664      | -      | -       |
| 경기도   | 5,961   | 466    | 1,502,540  | 297     | 928,734    | 31     | 214,989 |
| 충청북도  | 2,487   | 627    | 2,359,732  | 225     | 2,703,232  | 1      | 14,703  |
| 충청남도  | 4,205   | 387    | 11,071,697 | 393     | 11,109,431 | 4      | 126,976 |
| 전라북도  | 3,300   | 76     | 2,065,345  | 67      | 2,092,018  | -      | 12,812  |
| 전라남도  | 1,435   | 53     | 389,020    | 48      | 188,880    | -      | -       |
| 경상북도  | 719     | 33     | 1,435,022  | 31      | 1,371,476  | -      | -       |
| 경상남도  | 210     | 16     | 543,940    | 13      | 571,240    | -      | -       |
| 제주도   | -       | -      | -          | -       | -          | -      | -       |

16-10. 액상차(과실차)

| 지 역 명 | 생 산 현 황 |        |            | 출 하 현 황 |            |        |            |
|-------|---------|--------|------------|---------|------------|--------|------------|
|       | 생산능력(T) | 생산량(T) | 생산액(천원)    | 출하량(T)  | 출하액(천원)    | 수출량(T) | 수출액(\$)    |
| 소 계   | 406,189 | 19,495 | 61,036,402 | 10,738  | 43,686,854 | 5,889  | 15,817,966 |
| 서울특별시 | 61      | 45     | 830,681    | 40      | 1,027,336  | -      | -          |
| 부산광역시 | 100     | 70     | 1,700,000  | 70      | 2,000,000  | -      | -          |
| 대구광역시 | -       | -      | -          | -       | -          | -      | -          |
| 인천광역시 | -       | -      | -          | -       | -          | -      | -          |
| 광주광역시 | 2       | 1      | 14,400     | 1       | 17,280     | -      | -          |
| 대전광역시 | 1,734   | 22     | 261,864    | 7       | 133,703    | 11     | 25,946     |
| 울산광역시 | -       | -      | -          | -       | -          | -      | -          |
| 강원도   | 695     | 196    | 1,199,121  | 166     | 1,261,352  | 3      | 8,637      |
| 경기도   | 31,991  | 7,760  | 23,040,029 | 3,773   | 13,974,791 | 2,908  | 8,796,773  |
| 충청북도  | 4,462   | 298    | 1,054,223  | 146     | 623,484    | 82     | 212,171    |
| 충청남도  | 220,225 | 5,126  | 13,959,841 | 2,504   | 8,131,470  | 1,625  | 3,503,793  |
| 전라북도  | 11,813  | 2,048  | 4,814,460  | 664     | 2,047,242  | 1,108  | 2,408,564  |
| 전라남도  | 22,551  | 1,084  | 5,241,347  | 916     | 4,846,145  | 53     | 339,117    |
| 경상북도  | 1,808   | 596    | 2,839,723  | 474     | 3,353,551  | 7      | 68,094     |
| 경상남도  | 104,648 | 1,965  | 4,933,230  | 1,792   | 5,169,142  | 16     | 125,533    |
| 제주도   | 6,100   | 284    | 1,147,483  | 185     | 1,101,358  | 76     | 329,338    |

16-11. 액상차(기타)

| 지 역 명 | 생 산 현 황   |         |             | 출 하 현 황 |             |        |            |
|-------|-----------|---------|-------------|---------|-------------|--------|------------|
|       | 생산능력(T)   | 생산량(T)  | 생산액(천원)     | 출하량(T)  | 출하액(천원)     | 수출량(T) | 수출액(\$)    |
| 소 계   | 3,191,747 | 162,642 | 353,452,508 | 155,231 | 282,556,138 | 7,320  | 18,090,183 |
| 서울특별시 | 525       | 69      | 330,379     | 66      | 434,887     | -      | -          |
| 부산광역시 | 4,371     | 2,221   | 18,386,811  | 2,181   | 22,765,073  | 37     | 324,973    |
| 대구광역시 | 33,236    | 2,504   | 2,343,359   | 197     | 579,593     | -      | -          |
| 인천광역시 | 4,359     | 306     | 2,150,666   | 293     | 2,070,163   | -      | 23,350     |
| 광주광역시 | 59,914    | 11,486  | 9,539,456   | 10,816  | 11,990,453  | 28     | 35,438     |
| 대전광역시 | 169,989   | 17,546  | 11,408,538  | 17,235  | 24,694,737  | 37     | 20,082     |
| 울산광역시 | 109       | 14      | 130,585     | 12      | 112,942     | -      | 2,530      |
| 강원도   | 14,646    | 2,216   | 17,994,355  | 1,877   | 27,843,635  | 13     | 123,440    |
| 경기도   | 259,608   | 24,357  | 28,297,654  | 70,870  | 85,468,671  | 1,211  | 2,086,108  |
| 충청북도  | 603,256   | 33,082  | 34,637,464  | 13,943  | 18,746,359  | 22     | 95,847     |
| 충청남도  | 602,894   | 11,108  | 10,734,280  | 24,526  | 30,584,409  | 202    | 220,285    |
| 전라북도  | 123,823   | 2,561   | 9,872,170   | 830     | 9,351,566   | 5      | 153,204    |
| 전라남도  | 119,254   | 14,433  | 162,395,038 | 7,265   | 20,893,324  | 5,688  | 14,401,909 |
| 경상북도  | 439,380   | 18,016  | 15,235,293  | 480     | 3,080,163   | 6      | 204,271    |
| 경상남도  | 739,968   | 22,435  | 28,681,833  | 4,442   | 22,461,870  | 67     | 390,097    |
| 제주도   | 16,416    | 287     | 1,314,627   | 197     | 1,478,293   | 3      | 8,649      |

16-12. 고품차(인삼)

| 지 역 명   | 생 산 현 황 |        |           | 출 하 현 황 |           |        |         |
|---------|---------|--------|-----------|---------|-----------|--------|---------|
|         | 생산능력(T) | 생산량(T) | 생산액(천원)   | 출하량(T)  | 출하액(천원)   | 수출량(T) | 수출액(\$) |
| 소 계     | 1,607   | 156    | 1,621,037 | 94      | 1,671,812 | 99     | 869,442 |
| 서울특별시   | -       | -      | -         | -       | -         | -      | -       |
| 부산광역시   | -       | -      | -         | -       | -         | -      | -       |
| 대구광역시   | -       | -      | -         | -       | -         | -      | -       |
| 인천광역시   | -       | -      | -         | -       | -         | -      | -       |
| 광주광역시   | -       | -      | -         | -       | -         | -      | -       |
| 대전광역시   | 3       | 1      | 29,920    | -       | 21,300    | -      | -       |
| 울산광역시   | -       | -      | -         | -       | -         | -      | -       |
| 강 원 도   | 265     | 8      | 189,714   | -       | 5,250     | 8      | 198,885 |
| 경 기 도   | 735     | 77     | 664,648   | 55      | 945,005   | 22     | 241,719 |
| 충 청 북 도 | 20      | 10     | 142,030   | 1       | 23,200    | 9      | 120,319 |
| 충 청 남 도 | 489     | 24     | 102,526   | 1       | 21,722    | 23     | 92,793  |
| 전 라 북 도 | -       | -      | -         | -       | -         | -      | -       |
| 전 라 남 도 | 1       | -      | 8,550     | -       | 4,050     | -      | -       |
| 경 상 북 도 | 4       | -      | 380       | -       | 760       | -      | -       |
| 경 상 남 도 | 90      | 35     | 483,269   | 35      | 650,525   | 37     | 215,726 |
| 제 주 도   | -       | -      | -         | -       | -         | -      | -       |

16-13. 고품차(홍삼)

| 지 역 명   | 생 산 현 황 |        |           | 출 하 현 황 |           |        |         |
|---------|---------|--------|-----------|---------|-----------|--------|---------|
|         | 생산능력(T) | 생산량(T) | 생산액(천원)   | 출하량(T)  | 출하액(천원)   | 수출량(T) | 수출액(\$) |
| 소 계     | 3,863   | 84     | 3,293,316 | 60      | 2,800,985 | 13     | 365,314 |
| 서울특별시   | -       | -      | -         | -       | -         | -      | -       |
| 부산광역시   | -       | -      | -         | -       | -         | -      | -       |
| 대구광역시   | -       | -      | -         | -       | -         | -      | -       |
| 인천광역시   | 40      | -      | 56,760    | -       | 61,206    | -      | -       |
| 광주광역시   | -       | -      | -         | -       | -         | -      | -       |
| 대전광역시   | 3       | -      | 16,960    | -       | 10,350    | -      | -       |
| 울산광역시   | -       | -      | -         | -       | -         | -      | -       |
| 강 원 도   | 115     | 1      | 22,407    | -       | 15,109    | -      | 10,858  |
| 경 기 도   | 2,486   | 34     | 1,788,674 | 22      | 1,614,893 | 8      | 223,355 |
| 충 청 북 도 | 120     | 10     | 522,620   | 2       | 104,190   | -      | 3,487   |
| 충 청 남 도 | 852     | 26     | 636,709   | 23      | 740,635   | 4      | 124,831 |
| 전 라 북 도 | 111     | 6      | 159,110   | 3       | 109,782   | -      | -       |
| 전 라 남 도 | 1       | -      | 8,550     | -       | 4,050     | -      | -       |
| 경 상 북 도 | 6       | -      | 11,687    | -       | 11,865    | -      | -       |
| 경 상 남 도 | 130     | 7      | 69,839    | 8       | 128,905   | -      | 2,783   |
| 제 주 도   | -       | -      | -         | -       | -         | -      | -       |

16-14. 고품차(농차)

| 지 역 명 | 생 산 현 황 |        |           | 출 하 현 황 |           |        |         |
|-------|---------|--------|-----------|---------|-----------|--------|---------|
|       | 생산능력(T) | 생산량(T) | 생산액(천원)   | 출하량(T)  | 출하액(천원)   | 수출량(T) | 수출액(\$) |
| 소 계   | 2,632   | 281    | 4,373,460 | 58,313  | 3,878,489 | 3      | 110,672 |
| 서울특별시 | -       | -      | -         | -       | -         | -      | -       |
| 부산광역시 | 1       | -      | 7,500     | -       | 9,740     | -      | -       |
| 대구광역시 | 4       | 2      | 14,000    | 2       | 18,000    | -      | -       |
| 인천광역시 | -       | -      | -         | -       | -         | -      | -       |
| 광주광역시 | 53      | 14     | 152,582   | 14      | 188,078   | -      | 705     |
| 대전광역시 | -       | -      | -         | -       | -         | -      | -       |
| 울산광역시 | -       | -      | -         | -       | -         | -      | -       |
| 강원도   | -       | -      | -         | -       | -         | -      | -       |
| 경기도   | 1,540   | 80     | 808,527   | 79      | 1,090,623 | -      | 2,089   |
| 충청북도  | 110     | 46     | 2,222,201 | 58,100  | 1,165,464 | -      | -       |
| 충청남도  | 72      | 9      | 124,050   | 8       | 142,500   | 1      | 11,870  |
| 전라북도  | -       | -      | -         | -       | -         | -      | -       |
| 전라남도  | 294     | 64     | 622,068   | 49      | 729,730   | 2      | 96,008  |
| 경상북도  | 18      | -      | 20,223    | -       | 44,376    | -      | -       |
| 경상남도  | 315     | 63     | 397,443   | 60      | 483,775   | -      | -       |
| 제주도   | 227     | 1      | 4,866     | 1       | 6,203     | -      | -       |

16-15. 고품차(홍차)

| 지 역 명 | 생 산 현 황 |        |            | 출 하 현 황 |            |        |         |
|-------|---------|--------|------------|---------|------------|--------|---------|
|       | 생산능력(T) | 생산량(T) | 생산액(천원)    | 출하량(T)  | 출하액(천원)    | 수출량(T) | 수출액(\$) |
| 소 계   | 17,843  | 5,657  | 19,190,887 | 4,531   | 24,136,886 | 164    | 490,900 |
| 서울특별시 | -       | -      | -          | -       | -          | -      | -       |
| 부산광역시 | 72      | 8      | 359,370    | 8       | 399,300    | -      | -       |
| 대구광역시 | -       | -      | -          | -       | -          | -      | -       |
| 인천광역시 | 832     | 562    | 2,467,097  | 524     | 2,624,871  | -      | -       |
| 광주광역시 | -       | -      | -          | -       | -          | -      | -       |
| 대전광역시 | 11,000  | 3,419  | 8,316,756  | 2,464   | 11,922,646 | 83     | 239,130 |
| 울산광역시 | -       | -      | -          | -       | -          | -      | -       |
| 강원도   | -       | -      | -          | -       | -          | -      | -       |
| 경기도   | 3,508   | 732    | 3,580,044  | 602     | 4,217,062  | 81     | 251,770 |
| 충청북도  | 302     | 37     | 138,517    | 37      | 156,988    | -      | -       |
| 충청남도  | 1,255   | 883    | 4,210,990  | 883     | 4,703,161  | -      | -       |
| 전라북도  | -       | -      | -          | -       | -          | -      | -       |
| 전라남도  | 600     | 2      | 40,000     | -       | -          | -      | -       |
| 경상북도  | 74      | 9      | 27,511     | 8       | 41,631     | -      | -       |
| 경상남도  | 200     | 5      | 50,602     | 5       | 71,227     | -      | -       |
| 제주도   | -       | -      | -          | -       | -          | -      | -       |

16-16. 고품차(과실차)

| 지 역 명 | 생 산 현 황 |        |           | 출 하 현 황 |           |        |         |
|-------|---------|--------|-----------|---------|-----------|--------|---------|
|       | 생산능력(T) | 생산량(T) | 생산액(천원)   | 출하량(T)  | 출하액(천원)   | 수출량(T) | 수출액(\$) |
| 소 계   | 10,464  | 813    | 2,362,819 | 714     | 2,820,115 | 3      | 27,834  |
| 서울특별시 | 1       | -      | 18,774    | -       | 23,468    | -      | -       |
| 부산광역시 | -       | -      | -         | -       | -         | -      | -       |
| 대구광역시 | -       | -      | -         | -       | -         | -      | -       |
| 인천광역시 | -       | -      | -         | -       | -         | -      | -       |
| 광주광역시 | -       | -      | -         | -       | -         | -      | -       |
| 대전광역시 | -       | -      | -         | -       | -         | -      | -       |
| 울산광역시 | -       | -      | -         | -       | -         | -      | -       |
| 강원도   | -       | -      | -         | -       | -         | -      | -       |
| 경기도   | 3,795   | 670    | 1,797,108 | 572     | 1,780,616 | 3      | 26,892  |
| 충청북도  | 584     | 7      | 8,793     | 7       | 13,259    | -      | -       |
| 충청남도  | 5,986   | 133    | 516,789   | 132     | 981,728   | -      | 942     |
| 전라북도  | -       | -      | -         | -       | -         | -      | -       |
| 전라남도  | 2       | -      | 16,000    | -       | 10,000    | -      | -       |
| 경상북도  | 74      | -      | 355       | -       | 1,044     | -      | -       |
| 경상남도  | 20      | -      | -         | -       | -         | -      | -       |
| 제주도   | 3       | 2      | 5,000     | 2       | 10,000    | -      | -       |

16-17. 고품차(기타)

| 지 역 명 | 생 산 현 황 |        |            | 출 하 현 황 |            |        |            |
|-------|---------|--------|------------|---------|------------|--------|------------|
|       | 생산능력(T) | 생산량(T) | 생산액(천원)    | 출하량(T)  | 출하액(천원)    | 수출량(T) | 수출액(\$)    |
| 소 계   | 93,365  | 25,497 | 87,227,266 | 13,103  | 76,801,197 | 8,338  | 10,990,689 |
| 서울특별시 | 35      | 12     | 106,724    | 8       | 91,727     | -      | -          |
| 부산광역시 | 683     | 270    | 642,807    | 120     | 460,643    | -      | -          |
| 대구광역시 | 22      | 11     | 56,928     | 11      | 70,887     | -      | -          |
| 인천광역시 | 13,125  | 7,958  | 9,817,521  | 2       | 207,684    | 7,797  | 8,146,221  |
| 광주광역시 | -       | -      | -          | -       | -          | -      | -          |
| 대전광역시 | 1       | -      | 14,112     | 2       | 145,820    | 1      | 116,272    |
| 울산광역시 | -       | -      | -          | -       | -          | -      | -          |
| 강원도   | 4,646   | 256    | 2,468,542  | 137     | 1,679,047  | -      | -          |
| 경기도   | 18,740  | 9,061  | 37,176,114 | 6,131   | 37,095,340 | 261    | 1,391,989  |
| 충청북도  | 20,845  | 1,800  | 19,251,051 | 1,834   | 16,529,842 | 3      | 28,509     |
| 충청남도  | 14,665  | 2,716  | 7,922,687  | 2,284   | 7,757,819  | 226    | 944,150    |
| 전라북도  | 772     | 4      | 255,954    | 2       | 418,657    | 1      | 243,170    |
| 전라남도  | 1,063   | 197    | 1,643,154  | 130     | 2,136,336  | -      | -          |
| 경상북도  | 516     | 83     | 578,407    | 236     | 1,689,360  | 49     | 120,378    |
| 경상남도  | 18,163  | 3,104  | 6,265,695  | 2,183   | 7,331,454  | -      | -          |
| 제주도   | 88      | 25     | 1,027,570  | 25      | 1,186,581  | -      | -          |

17-1. 볶은커피

| 지 역 명 | 생 산 현 황 |        |            | 출 하 현 황 |            |        |         |
|-------|---------|--------|------------|---------|------------|--------|---------|
|       | 생산능력(T) | 생산량(T) | 생산액(천원)    | 출하량(T)  | 출하액(천원)    | 수출량(T) | 수출액(\$) |
| 소 계   | 54,240  | 8,419  | 90,595,856 | 5,702   | 89,028,524 | 23     | 153,108 |
| 서울특별시 | 2,525   | 505    | 5,507,572  | 488     | 7,250,193  | -      | -       |
| 부산광역시 | 427     | 100    | 1,192,797  | 92      | 1,493,428  | -      | -       |
| 대구광역시 | 303     | 91     | 1,035,225  | 86      | 1,937,893  | -      | -       |
| 인천광역시 | 6,376   | 776    | 5,660,239  | 774     | 7,745,551  | -      | -       |
| 광주광역시 | 201     | 85     | 859,245    | 85      | 1,074,816  | -      | -       |
| 대전광역시 | 529     | 32     | 472,455    | 32      | 588,983    | -      | -       |
| 울산광역시 | 312     | 11     | 161,432    | 11      | 195,540    | -      | -       |
| 강원도   | 1,479   | 266    | 3,666,795  | 260     | 5,118,886  | -      | -       |
| 경기도   | 33,191  | 5,529  | 53,201,077 | 2,973   | 42,810,571 | -      | 1,884   |
| 충청북도  | 6,712   | 723    | 16,427,338 | 670     | 16,689,940 | 23     | 151,224 |
| 충청남도  | 1,021   | 122    | 1,005,830  | 123     | 2,781,842  | -      | -       |
| 전라북도  | 82      | 10     | 109,127    | 10      | 120,892    | -      | -       |
| 전라남도  | 27      | 1      | 28,400     | 1       | 40,352     | -      | -       |
| 경상북도  | 55      | 45     | 1,230,935  | 37      | 1,142,795  | -      | -       |
| 경상남도  | 1,000   | 121    | 35,758     | 61      | 35,211     | -      | -       |
| 제주도   | -       | -      | 1,631      | -       | 1,631      | -      | -       |

17-2. 인스턴트커피

| 지 역 명   | 생 산 현 황 |        |             | 출 하 현 황 |             |        |            |
|---------|---------|--------|-------------|---------|-------------|--------|------------|
|         | 생산능력(T) | 생산량(T) | 생산액(천원)     | 출하량(T)  | 출하액(천원)     | 수출량(T) | 수출액(\$)    |
| 소 계     | 49,721  | 15,527 | 169,475,400 | 10,032  | 188,161,864 | 3,067  | 38,716,345 |
| 서울특별시   | -       | -      | -           | -       | -           | -      | -          |
| 부산광역시   | -       | -      | -           | -       | -           | -      | -          |
| 대구광역시   | -       | -      | -           | -       | -           | -      | -          |
| 인천광역시   | 11,000  | 3,651  | 47,844,039  | 2,296   | 54,222,318  | 101    | 1,722,415  |
| 광주광역시   | -       | -      | -           | -       | -           | -      | -          |
| 대전광역시   | -       | -      | -           | -       | -           | -      | -          |
| 울산광역시   | -       | -      | -           | -       | -           | -      | -          |
| 강 원 도   | 325     | 101    | 737,000     | 101     | 941,182     | -      | -          |
| 경 기 도   | 4,577   | 582    | 3,152,349   | 482     | 2,881,292   | 65     | 844,821    |
| 충 청 북 도 | 25,059  | 7,028  | 79,666,048  | 3,233   | 70,313,436  | 2,901  | 36,149,109 |
| 충 청 남 도 | -       | -      | -           | -       | -           | -      | -          |
| 전 라 북 도 | 18      | 1      | 9,000       | -       | 9,163       | -      | -          |
| 전 라 남 도 | -       | -      | -           | -       | -           | -      | -          |
| 경 상 북 도 | -       | -      | -           | -       | -           | -      | -          |
| 경 상 남 도 | 8,742   | 4,163  | 38,066,964  | 3,920   | 59,794,473  | -      | -          |
| 제 주 도   | -       | -      | -           | -       | -           | -      | -          |

17-3. 조제커피

| 지 역 명 | 생 산 현 황 |         |             | 출 하 현 황 |               |        |            |
|-------|---------|---------|-------------|---------|---------------|--------|------------|
|       | 생산능력(T) | 생산량(T)  | 생산액(천원)     | 출하량(T)  | 출하액(천원)       | 수출량(T) | 수출액(\$)    |
| 소 계   | 340,985 | 272,220 | 763,216,473 | 161,353 | 1,081,761,003 | 2,961  | 18,301,622 |
| 서울특별시 | 835     | 27      | 318,000     | 27      | 337,000       | -      | -          |
| 부산광역시 | 11,850  | 21,480  | 32,101,511  | 192     | 526,860       | -      | -          |
| 대구광역시 | 30      | 5       | 50,000      | 5       | 60,000        | -      | -          |
| 인천광역시 | 74,724  | 102,456 | 383,643,731 | 99,179  | 695,396,582   | 18     | 110,939    |
| 광주광역시 | -       | -       | -           | -       | -             | -      | -          |
| 대전광역시 | 6,584   | 4,108   | 10,724,365  | 4,051   | 11,307,032    | 6      | 18,266     |
| 울산광역시 | 1,500   | 1,441   | 3,836,436   | 1,411   | 4,278,374     | 30     | 117,828    |
| 강원도   | 1,165   | 1,103   | 3,809,601   | 960     | 4,152,710     | 69     | 480,018    |
| 경기도   | 144,271 | 84,810  | 115,986,879 | 6,072   | 25,790,845    | 359    | 2,945,762  |
| 충청북도  | 43,724  | 28,569  | 111,282,742 | 24,109  | 188,675,493   | 2,411  | 14,505,457 |
| 충청남도  | 13,396  | 733     | 2,739,207   | 661     | 3,252,432     | -      | -          |
| 전라북도  | 720     | 504     | 1,512,000   | 504     | 1,814,400     | -      | -          |
| 전라남도  | 40      | 11      | 105,554     | 11      | 139,481       | -      | -          |
| 경상북도  | 350     | 3       | 10,500      | 3       | 10,500        | -      | -          |
| 경상남도  | 41,649  | 26,947  | 96,904,147  | 24,143  | 145,636,294   | 69     | 123,352    |
| 제주도   | 147     | 23      | 191,800     | 23      | 383,000       | -      | -          |

17-4. 액상커피

| 지 역 명 | 생 산 현 황   |         |             | 출 하 현 황 |             |        |           |
|-------|-----------|---------|-------------|---------|-------------|--------|-----------|
|       | 생산능력(T)   | 생산량(T)  | 생산액(천원)     | 출하량(T)  | 출하액(천원)     | 수출량(T) | 수출액(\$)   |
| 소 계   | 1,949,774 | 288,461 | 295,741,384 | 203,708 | 405,727,407 | 5,007  | 4,307,811 |
| 서울특별시 | -         | -       | -           | -       | -           | -      | -         |
| 부산광역시 | -         | -       | -           | -       | -           | -      | -         |
| 대구광역시 | 20,411    | 1,728   | 3,621,552   | -       | -           | -      | -         |
| 인천광역시 | 7,300     | 1,474   | 1,014,615   | -       | -           | -      | -         |
| 광주광역시 | 37,960    | 8       | 8,813       | 8       | 7,878       | -      | -         |
| 대전광역시 | 160,968   | 37,179  | 50,619,339  | 35,348  | 95,530,956  | 325    | 302,217   |
| 울산광역시 | -         | -       | -           | -       | -           | -      | -         |
| 강원도   | 9,001     | 2,776   | 1,389,911   | -       | 28,800      | -      | -         |
| 경기도   | 338,744   | 41,691  | 66,710,899  | 36,208  | 99,706,365  | 31     | 41,847    |
| 충청북도  | 533,734   | 134,605 | 85,071,985  | 61,709  | 84,881,837  | 2,573  | 2,435,388 |
| 충청남도  | 94,992    | 11,234  | 13,468,441  | 32,020  | 65,860,716  | 75     | 88,745    |
| 전라북도  | 56,667    | 3,287   | 3,993,878   | 13      | 44,500      | -      | -         |
| 전라남도  | 86,400    | 1,704   | 1,649,873   | -       | -           | -      | -         |
| 경상북도  | 101,604   | 9,613   | 3,575,533   | 1       | 1,500       | -      | -         |
| 경상남도  | 501,992   | 43,162  | 64,616,545  | 38,402  | 59,664,855  | 2,003  | 1,439,614 |
| 제주도   | -         | -       | -           | -       | -           | -      | -         |

18-1. 농축과·채즙(또는 과·채분) - 가열

| 지 역 명 | 생 산 현 황 |        |            | 출 하 현 황 |            |        |         |
|-------|---------|--------|------------|---------|------------|--------|---------|
|       | 생산능력(T) | 생산량(T) | 생산액(천원)    | 출하량(T)  | 출하액(천원)    | 수출량(T) | 수출액(\$) |
| 소 계   | 19,070  | 6,234  | 19,453,512 | 5,139   | 21,596,931 | 3      | 29,185  |
| 서울특별시 | -       | -      | -          | -       | -          | -      | -       |
| 부산광역시 | 3       | 1      | 2,200      | 1       | 2,750      | -      | -       |
| 대구광역시 | -       | -      | -          | -       | -          | -      | -       |
| 인천광역시 | 3       | 3      | 17,972     | 3       | 20,615     | -      | -       |
| 광주광역시 | 60      | 6      | 10,800     | 5       | 10,000     | -      | -       |
| 대전광역시 | -       | -      | -          | -       | -          | -      | -       |
| 울산광역시 | -       | -      | -          | -       | -          | -      | -       |
| 강원도   | 207     | 3      | 82,766     | 2       | 80,330     | -      | -       |
| 경기도   | 3,349   | 202    | 2,057,930  | 166     | 2,797,879  | 3      | 29,185  |
| 충청북도  | 6,634   | 3,009  | 5,386,440  | 2,015   | 5,574,711  | -      | -       |
| 충청남도  | 7,073   | 2,756  | 11,370,095 | 2,712   | 12,304,027 | -      | -       |
| 전라북도  | 53      | 10     | 46,261     | 7       | 60,538     | -      | -       |
| 전라남도  | 1,338   | 213    | 359,311    | 203     | 624,447    | -      | -       |
| 경상북도  | 91      | 3      | 54,742     | 3       | 62,046     | -      | -       |
| 경상남도  | 239     | 29     | 64,995     | 23      | 59,588     | -      | -       |
| 제주도   | 20      | -      | -          | -       | -          | -      | -       |

18-2. 농축과·채증(또는 과·채분) - 비가열

| 지 역 명   | 생 산 현 황 |        |         | 출 하 현 황 |         |        |         |
|---------|---------|--------|---------|---------|---------|--------|---------|
|         | 생산능력(T) | 생산량(T) | 생산액(천원) | 출하량(T)  | 출하액(천원) | 수출량(T) | 수출액(\$) |
| 소 계     | 67      | 29     | 327,435 | 27      | 405,190 | -      | -       |
| 서울특별시   | -       | -      | -       | -       | -       | -      | -       |
| 부산광역시   | -       | -      | -       | -       | -       | -      | -       |
| 대구광역시   | -       | -      | -       | -       | -       | -      | -       |
| 인천광역시   | -       | -      | -       | -       | -       | -      | -       |
| 광주광역시   | -       | -      | -       | -       | -       | -      | -       |
| 대전광역시   | -       | -      | -       | -       | -       | -      | -       |
| 울산광역시   | -       | -      | -       | -       | -       | -      | -       |
| 강 원 도   | 15      | 6      | 72,000  | 6       | 90,000  | -      | -       |
| 경 기 도   | 5       | 4      | 10,500  | 3       | 2,500   | -      | -       |
| 충 청 북 도 | 2       | 1      | 12,000  | -       | -       | -      | -       |
| 충 청 남 도 | -       | -      | -       | -       | -       | -      | -       |
| 전 라 북 도 | -       | -      | -       | -       | -       | -      | -       |
| 전 라 남 도 | -       | -      | -       | -       | -       | -      | -       |
| 경 상 북 도 | -       | -      | -       | -       | -       | -      | -       |
| 경 상 남 도 | 45      | 18     | 232,935 | 18      | 312,690 | -      | -       |
| 제 주 도   | -       | -      | -       | -       | -       | -      | -       |

18-3. 과·채주스(가열)

| 지 역 명 | 생 산 현 황   |         |             | 출 하 현 황 |             |        |           |
|-------|-----------|---------|-------------|---------|-------------|--------|-----------|
|       | 생산능력(T)   | 생산량(T)  | 생산액(천원)     | 출하량(T)  | 출하액(천원)     | 수출량(T) | 수출액(\$)   |
| 소 계   | 2,431,707 | 257,557 | 349,673,381 | 206,174 | 398,162,699 | 1,428  | 1,580,739 |
| 서울특별시 | 110       | 9       | 31,250      | 9       | 48,750      | -      | -         |
| 부산광역시 | 1,241     | 417     | 560,211     | 14      | 608,401     | -      | -         |
| 대구광역시 | 1,200     | 1,101   | 854,408     | -       | -           | -      | -         |
| 인천광역시 | -         | -       | -           | -       | -           | -      | -         |
| 광주광역시 | 15,920    | 126     | 113,937     | 5,306   | 12,025,927  | 34     | 62,591    |
| 대전광역시 | 78,843    | 6,093   | 4,320,049   | 5,668   | 8,736,293   | 183    | 137,095   |
| 울산광역시 | 497       | 146     | 500,862     | 112     | 308,431     | -      | -         |
| 강원도   | 27,730    | 15,725  | 22,113,765  | 10,953  | 19,518,858  | -      | -         |
| 경기도   | 751,927   | 94,660  | 149,340,000 | 92,378  | 194,185,000 | 174    | 428,314   |
| 충청북도  | 68,771    | 24,564  | 27,038,351  | 3,292   | 9,464,068   | -      | -         |
| 충청남도  | 283,641   | 62,842  | 81,130,581  | 63,079  | 97,107,768  | 932    | 812,840   |
| 전라북도  | 157,690   | 6,442   | 5,945,693   | -       | -           | -      | -         |
| 전라남도  | 93,450    | 7,069   | 9,605,431   | 1,254   | 2,408,641   | 2      | 6,054     |
| 경상북도  | 693,836   | 14,933  | 14,092,109  | 2,634   | 7,958,525   | 4      | 11,935    |
| 경상남도  | 233,208   | 23,232  | 33,793,245  | 21,238  | 45,468,469  | 98     | 121,910   |
| 제주도   | 23,643    | 201     | 233,489     | 237     | 323,568     | -      | -         |

18-4. 과·채주스(비가열)

| 지 역 명   | 생 산 현 황 |        |            | 출 하 현 황 |            |        |         |
|---------|---------|--------|------------|---------|------------|--------|---------|
|         | 생산능력(T) | 생산량(T) | 생산액(천원)    | 출하량(T)  | 출하액(천원)    | 수출량(T) | 수출액(\$) |
| 소 계     | 12,254  | 8,328  | 41,647,941 | 8,213   | 45,242,994 | -      | -       |
| 서울특별시   | 12      | 1      | 2,500      | -       | 800        | -      | -       |
| 부산광역시   | -       | -      | -          | -       | -          | -      | -       |
| 대구광역시   | -       | -      | -          | -       | -          | -      | -       |
| 인천광역시   | -       | -      | -          | -       | -          | -      | -       |
| 광주광역시   | -       | -      | -          | -       | -          | -      | -       |
| 대전광역시   | 1       | 1      | 1,500      | 1       | 2,000      | -      | -       |
| 울산광역시   | -       | -      | -          | -       | -          | -      | -       |
| 강 원 도   | 1,714   | 584    | 3,543,807  | 559     | 3,143,992  | -      | -       |
| 경 기 도   | 450     | 197    | 967,068    | 197     | 1,081,083  | -      | -       |
| 충 청 북 도 | 8,324   | 7,374  | 36,421,422 | 7,303   | 40,027,454 | -      | -       |
| 충 청 남 도 | 200     | 140    | 330,432    | 118     | 478,810    | -      | -       |
| 전 라 북 도 | 26      | -      | 2,000      | -       | 3,000      | -      | -       |
| 전 라 남 도 | 5       | 4      | 12,000     | 3       | 21,420     | -      | -       |
| 경 상 북 도 | -       | -      | -          | -       | -          | -      | -       |
| 경 상 남 도 | 1,521   | 26     | 367,212    | 32      | 484,435    | -      | -       |
| 제 주 도   | -       | -      | -          | -       | -          | -      | -       |

18-5. 과·채음료(가열)

| 지 역 명 | 생 산 현 황   |         |             | 출 하 현 황 |             |        |            |
|-------|-----------|---------|-------------|---------|-------------|--------|------------|
|       | 생산능력(T)   | 생산량(T)  | 생산액(천원)     | 출하량(T)  | 출하액(천원)     | 수출량(T) | 수출액(\$)    |
| 소 계   | 5,188,542 | 484,726 | 426,345,365 | 367,455 | 472,037,547 | 33,836 | 27,644,034 |
| 서울특별시 | 101       | 3       | 25,166      | 2       | 45,249      | 1      | 36,324     |
| 부산광역시 | 2,420     | 479     | 3,455,336   | 461     | 4,968,860   | 11     | 83,344     |
| 대구광역시 | 83,423    | 18,921  | 5,664,612   | 1,027   | 715,055     | -      | -          |
| 인천광역시 | 228       | 17      | 47,840      | 17      | 59,800      | -      | -          |
| 광주광역시 | 264,761   | 16,003  | 13,144,420  | 18,511  | 20,786,163  | 28     | 37,421     |
| 대전광역시 | 84,921    | 17,609  | 11,025,155  | 17,105  | 20,152,426  | 172    | 88,191     |
| 울산광역시 | -         | -       | -           | -       | -           | -      | -          |
| 강원도   | 18,881    | 4,454   | 3,649,099   | 3,838   | 4,854,534   | -      | -          |
| 경기도   | 1,123,664 | 169,852 | 146,370,655 | 120,462 | 163,126,182 | 385    | 259,627    |
| 충청북도  | 562,997   | 35,770  | 32,198,643  | 10,243  | 19,958,834  | 394    | 344,967    |
| 충청남도  | 464,951   | 123,583 | 122,991,684 | 152,152 | 183,144,948 | 18,653 | 14,369,001 |
| 전라북도  | 370,352   | 5,804   | 5,400,107   | 692     | 901,150     | 1      | 31,394     |
| 전라남도  | 164,914   | 1,651   | 2,079,192   | 415     | 922,440     | 10     | 5,500      |
| 경상북도  | 1,049,869 | 49,271  | 31,075,686  | 9,703   | 10,619,180  | 12,842 | 11,512,075 |
| 경상남도  | 924,624   | 38,584  | 47,076,444  | 30,482  | 39,583,720  | 1,339  | 876,190    |
| 제주도   | 72,435    | 2,725   | 2,141,326   | 2,347   | 2,199,006   | -      | -          |

18-6. 과·채음료(비가열)

| 지 역 명 | 생 산 현 황 |        |           | 출 하 현 황 |           |        |         |
|-------|---------|--------|-----------|---------|-----------|--------|---------|
|       | 생산능력(T) | 생산량(T) | 생산액(천원)   | 출하량(T)  | 출하액(천원)   | 수출량(T) | 수출액(\$) |
| 소 계   | 26,545  | 1,680  | 7,490,077 | 969     | 4,443,841 | -      | -       |
| 서울특별시 | 31      | 13     | 86,734    | 12      | 97,140    | -      | -       |
| 부산광역시 | 60      | 17     | 37,000    | 17      | 51,000    | -      | -       |
| 대구광역시 | -       | -      | -         | -       | -         | -      | -       |
| 인천광역시 | -       | -      | -         | -       | -         | -      | -       |
| 광주광역시 | -       | -      | -         | -       | -         | -      | -       |
| 대전광역시 | -       | -      | -         | -       | -         | -      | -       |
| 울산광역시 | -       | -      | -         | -       | -         | -      | -       |
| 강원도   | 1,025   | 711    | 3,417,939 | 1       | 15,000    | -      | -       |
| 경기도   | 125     | 13     | 45,558    | 36      | 82,496    | -      | -       |
| 충청북도  | 9,972   | 821    | 3,550,256 | 813     | 3,752,387 | -      | -       |
| 충청남도  | 300     | 89     | 255,852   | 74      | 303,395   | -      | -       |
| 전라북도  | 20      | 10     | 68,600    | 10      | 98,000    | -      | -       |
| 전라남도  | 3       | 2      | 11,775    | 2       | 19,350    | -      | -       |
| 경상북도  | 15,000  | 2      | 13,000    | 2       | 20,000    | -      | -       |
| 경상남도  | 10      | 3      | 3,363     | 3       | 5,073     | -      | -       |
| 제주도   | -       | -      | -         | -       | -         | -      | -       |

18-7. 탄산음료

| 지 역 명 | 생 산 현 황   |           |             | 출 하 현 황   |               |        |            |
|-------|-----------|-----------|-------------|-----------|---------------|--------|------------|
|       | 생산능력(T)   | 생산량(T)    | 생산액(천원)     | 출하량(T)    | 출하액(천원)       | 수출량(T) | 수출액(\$)    |
| 소 계   | 5,099,987 | 1,269,254 | 736,195,062 | 1,168,275 | 1,126,338,861 | 35,616 | 17,912,736 |
| 서울특별시 | -         | -         | -           | -         | -             | -      | -          |
| 부산광역시 | -         | -         | -           | -         | -             | -      | -          |
| 대구광역시 | -         | -         | -           | -         | -             | 38     | 104,229    |
| 인천광역시 | -         | -         | -           | -         | -             | -      | -          |
| 광주광역시 | 193,469   | 136,325   | 90,448,622  | 133,731   | 134,862,919   | 70     | 57,607     |
| 대전광역시 | 122,640   | 81,009    | 45,912,682  | 73,238    | 91,527,421    | 5,171  | 3,006,038  |
| 울산광역시 | -         | -         | -           | -         | -             | -      | -          |
| 강원도   | -         | -         | -           | -         | -             | -      | -          |
| 경기도   | 1,472,901 | 606,242   | 322,788,756 | 565,895   | 573,098,409   | 5,351  | 2,815,068  |
| 충청북도  | 281,441   | 81,794    | 35,916,556  | 57,636    | 24,106,587    | 12,273 | 5,928,121  |
| 충청남도  | 123,540   | 12,479    | 11,883,533  | 44,625    | 35,115,343    | 609    | 398,593    |
| 전라북도  | -         | -         | -           | -         | -             | -      | -          |
| 전라남도  | 16,000    | 32        | 30,710      | -         | -             | -      | -          |
| 경상북도  | 81,568    | 34,388    | 12,518,636  | 1         | 1,256         | -      | -          |
| 경상남도  | 2,808,428 | 316,984   | 216,695,567 | 293,149   | 267,626,926   | 12,104 | 5,603,080  |
| 제주도   | -         | -         | -           | -         | -             | -      | -          |

18-8. 탄산수

| 지 역 명   | 생 산 현 황 |        |         | 출 하 현 황 |         |        |         |
|---------|---------|--------|---------|---------|---------|--------|---------|
|         | 생산능력(T) | 생산량(T) | 생산액(천원) | 출하량(T)  | 출하액(천원) | 수출량(T) | 수출액(\$) |
| 소 계     | 108,733 | 3,744  | 985,681 | 3,588   | 920,857 | 116    | 74,436  |
| 충 청 북 도 | 100,365 | 3,715  | 965,072 | 3,588   | 920,857 | 116    | 74,436  |
| 충 청 남 도 | 8,369   | 29     | 20,609  | -       | -       | -      | -       |

18-9. 두유액

| 지 역 명     | 생 산 현 황 |        |           | 출 하 현 황 |           |        |         |
|-----------|---------|--------|-----------|---------|-----------|--------|---------|
|           | 생산능력(T) | 생산량(T) | 생산액(천원)   | 출하량(T)  | 출하액(천원)   | 수출량(T) | 수출액(\$) |
| 소 계       | 56,954  | 9,351  | 3,167,356 | 4,570   | 2,186,891 | -      | -       |
| 대 구 광 역 시 | 407     | 7      | 11,452    | 7       | 17,360    | -      | -       |
| 광 주 광 역 시 | 27      | 1      | 1,273     | 1       | 2,345     | -      | -       |
| 경 기 도     | 14,600  | 28     | 23,548    | 28      | 27,374    | -      | -       |
| 충 청 남 도   | 14,080  | 5,158  | 1,613,601 | 4,534   | 2,139,812 | -      | -       |
| 전 라 남 도   | 27,840  | 4,157  | 1,517,482 | -       | -         | -      | -       |

18-10. 두유

| 지 역 명   | 생 산 현 황 |         |             | 출 하 현 황 |             |        |           |
|---------|---------|---------|-------------|---------|-------------|--------|-----------|
|         | 생산능력(T) | 생산량(T)  | 생산액(천원)     | 출하량(T)  | 출하액(천원)     | 수출량(T) | 수출액(\$)   |
| 소 계     | 794,538 | 209,134 | 240,671,864 | 169,225 | 281,051,195 | 2,725  | 3,359,926 |
| 서울특별시   | -       | -       | -           | -       | -           | -      | -         |
| 부산광역시   | -       | -       | -           | -       | -           | -      | -         |
| 대구광역시   | -       | -       | -           | -       | -           | -      | -         |
| 인천광역시   | -       | -       | -           | -       | -           | -      | -         |
| 광주광역시   | 122,202 | 17,847  | 17,576,896  | 16,482  | 22,438,682  | 772    | 803,492   |
| 대전광역시   | -       | -       | -           | -       | -           | -      | -         |
| 울산광역시   | -       | -       | -           | -       | -           | -      | -         |
| 강 원 도   | 802     | 2,180   | 6,566,024   | 1,667   | 3,283,007   | -      | -         |
| 경 기 도   | 73,521  | 10,288  | 9,406,452   | 6,941   | 11,242,517  | -      | -         |
| 충 청 북 도 | 98,341  | 69,480  | 85,111,971  | 81,611  | 142,965,262 | 796    | 879,601   |
| 충 청 남 도 | 148,173 | 61,756  | 77,157,340  | 55,543  | 88,311,418  | 1,130  | 1,660,887 |
| 전 라 북 도 | 136,336 | 4,993   | 7,442,812   | 7       | 40,100      | -      | -         |
| 전 라 남 도 | 145,536 | 28,153  | 26,249,884  | 180     | 454,500     | -      | -         |
| 경 상 북 도 | 66,389  | 12,797  | 7,676,766   | 5,182   | 8,845,137   | -      | -         |
| 경 상 남 도 | 3,238   | 1,640   | 3,483,719   | 1,610   | 3,470,572   | 28     | 15,946    |
| 제 주 도   | -       | -       | -           | -       | -           | -      | -         |

18-11. 분말두유

○ 생산실적 없음

18-12. 기타두유

| 지 역 명   | 생 산 현 황 |        |           | 출 하 현 황 |           |        |         |
|---------|---------|--------|-----------|---------|-----------|--------|---------|
|         | 생산능력(T) | 생산량(T) | 생산액(천원)   | 출하량(T)  | 출하액(천원)   | 수출량(T) | 수출액(\$) |
| 소 계     | 96,259  | 1,581  | 1,990,712 | 1,054   | 1,650,559 | -      | 310     |
| 충 청 북 도 | 5,515   | 975    | 1,092,927 | 919     | 1,219,071 | -      | 310     |
| 충 청 남 도 | -       | -      | -         | 135     | 431,488   | -      | -       |
| 전 라 북 도 | 45,412  | 482    | 793,638   | -       | -         | -      | -       |
| 전 라 남 도 | 36,000  | 49     | 72,017    | -       | -         | -      | -       |
| 경 상 북 도 | 9,333   | 75     | 32,130    | -       | -         | -      | -       |

18-13. 유산균음료

| 지 역 명 | 생 산 현 황 |        |            | 출 하 현 황 |            |        |         |
|-------|---------|--------|------------|---------|------------|--------|---------|
|       | 생산능력(T) | 생산량(T) | 생산액(천원)    | 출하량(T)  | 출하액(천원)    | 수출량(T) | 수출액(\$) |
| 소 계   | 339,584 | 80,959 | 47,157,328 | 79,099  | 47,785,321 | 643    | 486,985 |
| 서울특별시 | -       | -      | -          | -       | -          | -      | -       |
| 부산광역시 | -       | -      | -          | -       | -          | -      | -       |
| 대구광역시 | 16,601  | 5,564  | 2,282,336  | 5,564   | 4,095,672  | -      | -       |
| 인천광역시 | -       | -      | -          | -       | -          | -      | -       |
| 광주광역시 | 6,307   | 780    | 879,031    | 775     | 1,136,228  | -      | -       |
| 대전광역시 | 10      | 10     | 48,750     | 9       | 46,839     | -      | -       |
| 울산광역시 | -       | -      | -          | -       | -          | -      | -       |
| 강원도   | 3,000   | 606    | 1,293,755  | 487     | 1,208,386  | -      | -       |
| 경기도   | 77,480  | 36,720 | 15,860,588 | 36,720  | 17,194,475 | -      | -       |
| 충청북도  | 32,590  | 1,295  | 3,103,956  | 850     | 1,532,912  | 585    | 443,865 |
| 충청남도  | 46,143  | 2,267  | 3,905,264  | 2,224   | 3,902,642  | 3      | 7,624   |
| 전라북도  | 3,492   | 16,714 | 11,822,953 | 15,638  | 8,085,665  | 56     | 35,496  |
| 전라남도  | 60,000  | 161    | 278,003    | -       | -          | -      | -       |
| 경상북도  | 80,597  | 9,151  | 4,450,053  | 9,150   | 6,046,694  | -      | -       |
| 경상남도  | 13,363  | 7,690  | 3,232,639  | 7,681   | 4,535,808  | -      | -       |

18-14. 효모음료

○ 생산실적 없음

18-15. 기타발효음료

| 지 역 명 | 생 산 현 황 |        |           | 출 하 현 황 |           |        |         |
|-------|---------|--------|-----------|---------|-----------|--------|---------|
|       | 생산능력(T) | 생산량(T) | 생산액(천원)   | 출하량(T)  | 출하액(천원)   | 수출량(T) | 수출액(\$) |
| 소 계   | 53,542  | 557    | 4,338,683 | 441     | 4,798,620 | 3      | 89,446  |
| 서울특별시 | 70      | 2      | 31,600    | 2       | 49,700    | -      | -       |
| 부산광역시 | 10      | 3      | 19,700    | 3       | 31,000    | -      | -       |
| 인천광역시 | 101     | 20     | 17,909    | 20      | 34,665    | -      | -       |
| 광주광역시 | 73      | 4      | 16,921    | 3       | 11,470    | -      | -       |
| 대전광역시 | 21      | 1      | 13,200    | 1       | 13,200    | -      | -       |
| 강원도   | 124     | 37     | 293,500   | 32      | 336,549   | 3      | 73,729  |
| 경기도   | 50,152  | 155    | 907,482   | 157     | 1,119,530 | -      | -       |
| 충청북도  | 1,799   | 153    | 358,813   | 69      | 368,988   | -      | -       |
| 충청남도  | 70      | 3      | 95,750    | 3       | 137,500   | -      | -       |
| 전라북도  | 96      | 27     | 388,080   | 16      | 506,454   | 1      | 13,555  |
| 전라남도  | 272     | 89     | 1,232,248 | 84      | 1,242,435 | -      | -       |
| 경상북도  | 377     | 9      | 131,158   | 8       | 136,680   | -      | 2,162   |
| 경상남도  | 358     | 45     | 660,257   | 37      | 666,999   | -      | -       |
| 제주도   | 21      | 9      | 172,065   | 6       | 143,450   | -      | -       |

18-16. 인삼음료

| 지 역 명   | 생 산 현 황 |        |           | 출 하 현 황 |           |        |           |
|---------|---------|--------|-----------|---------|-----------|--------|-----------|
|         | 생산능력(T) | 생산량(T) | 생산액(천원)   | 출하량(T)  | 출하액(천원)   | 수출량(T) | 수출액(\$)   |
| 소 계     | 43,286  | 1,714  | 9,811,126 | 1,539   | 8,830,404 | 241    | 1,263,089 |
| 서울특별시   | 2       | -      | 10,000    | -       | 12,500    | -      | -         |
| 부산광역시   | 5       | 4      | 5,120     | 4       | 6,400     | -      | -         |
| 대구광역시   | -       | -      | -         | -       | -         | -      | -         |
| 인천광역시   | 480     | 70     | 231,053   | 70      | 243,593   | -      | -         |
| 광주광역시   | -       | -      | -         | -       | -         | -      | -         |
| 대전광역시   | -       | -      | -         | -       | -         | -      | -         |
| 울산광역시   | -       | -      | -         | -       | -         | -      | -         |
| 강 원 도   | 1,720   | 7      | 51,666    | 5       | 38,243    | 2      | 22,486    |
| 경 기 도   | 4,443   | 130    | 976,419   | 130     | 638,457   | 77     | 507,890   |
| 충 청 북 도 | 10,642  | 947    | 6,320,872 | 861     | 6,060,895 | -      | -         |
| 충 청 남 도 | 13,041  | 272    | 1,039,501 | 293     | 1,405,241 | 12     | 68,957    |
| 전 라 북 도 | 74      | 4      | 42,200    | 3       | 65,951    | -      | -         |
| 전 라 남 도 | 1       | -      | 782       | -       | 938       | -      | -         |
| 경 상 북 도 | 6,364   | 259    | 1,075,756 | 163     | 305,266   | 150    | 662,047   |
| 경 상 남 도 | 6,515   | 20     | 57,757    | 9       | 52,920    | -      | 1,709     |
| 제 주 도   | -       | -      | -         | -       | -         | -      | -         |

18-17. 홍삼음료

| 지 역 명 | 생 산 현 황 |        |             | 출 하 현 황 |             |        |            |
|-------|---------|--------|-------------|---------|-------------|--------|------------|
|       | 생산능력(T) | 생산량(T) | 생산액(천원)     | 출하량(T)  | 출하액(천원)     | 수출량(T) | 수출액(\$)    |
| 소 계   | 849,254 | 40,782 | 211,313,134 | 32,385  | 312,329,761 | 1,213  | 10,827,893 |
| 서울특별시 | 302     | 147    | 1,979,859   | 145     | 2,549,690   | -      | -          |
| 부산광역시 | 1,468   | 113    | 1,195,824   | 112     | 1,582,302   | -      | 554        |
| 대구광역시 | 301     | 90     | 352,673     | 89      | 439,742     | -      | -          |
| 인천광역시 | 763     | 129    | 2,153,051   | 105     | 2,033,252   | -      | -          |
| 광주광역시 | 57,304  | 1,052  | 1,525,591   | 746     | 1,281,833   | 5      | 9,512      |
| 대전광역시 | 1,624   | 46     | 776,304     | 41      | 776,262     | -      | -          |
| 울산광역시 | 250     | 26     | 450,000     | 25      | 524,000     | -      | -          |
| 강원도   | 10,093  | 632    | 6,099,394   | 451     | 3,563,110   | 24     | 251,822    |
| 경기도   | 270,278 | 6,060  | 23,721,778  | 5,363   | 30,823,603  | 391    | 382,430    |
| 충청북도  | 155,158 | 7,438  | 32,677,121  | 4,082   | 35,220,119  | 72     | 627,762    |
| 충청남도  | 149,784 | 19,516 | 108,957,401 | 16,403  | 204,741,459 | 683    | 9,260,294  |
| 전라북도  | 19,339  | 774    | 6,616,609   | 590     | 6,180,136   | 2      | 26,285     |
| 전라남도  | 685     | 111    | 617,335     | 116     | 881,415     | -      | -          |
| 경상북도  | 48,919  | 2,299  | 16,496,942  | 2,567   | 16,417,275  | 28     | 189,522    |
| 경상남도  | 132,970 | 2,341  | 7,567,252   | 1,545   | 5,157,019   | 8      | 79,712     |
| 제주도   | 15      | 6      | 126,000     | 4       | 158,544     | -      | -          |

18-18. 혼합음료

| 지 역 명 | 생 산 현 황   |         |             | 출 하 현 황 |             |        |            |
|-------|-----------|---------|-------------|---------|-------------|--------|------------|
|       | 생산능력(T)   | 생산량(T)  | 생산액(천원)     | 출하량(T)  | 출하액(천원)     | 수출량(T) | 수출액(\$)    |
| 소 계   | 9,002,260 | 735,318 | 505,668,741 | 535,539 | 705,688,560 | 27,241 | 28,510,827 |
| 서울특별시 | 799       | 334     | 378,391     | 333     | 498,592     | -      | -          |
| 부산광역시 | 1,256     | 302     | 797,301     | 303     | 996,307     | -      | -          |
| 대구광역시 | 207,558   | 4,423   | 7,195,864   | 283     | 358,015     | 2,253  | 4,876,600  |
| 인천광역시 | 101       | -       | 340         | -       | 425         | -      | -          |
| 광주광역시 | 222,391   | 12,877  | 12,566,527  | 15,481  | 19,861,775  | 85     | 122,564    |
| 대전광역시 | 166,011   | 22,816  | 16,904,489  | 21,681  | 31,385,414  | 104    | 56,405     |
| 울산광역시 | -         | -       | -           | -       | -           | -      | -          |
| 강원도   | 54,996    | 11,150  | 4,136,957   | 289     | 781,527     | 28     | 37,907     |
| 경기도   | 1,131,350 | 237,336 | 195,200,920 | 219,419 | 352,715,659 | 1,483  | 1,856,306  |
| 충청북도  | 1,280,815 | 112,155 | 92,946,959  | 106,911 | 134,990,575 | 9,186  | 11,594,014 |
| 충청남도  | 395,172   | 37,505  | 33,654,220  | 46,619  | 68,262,235  | 12,062 | 9,298,364  |
| 전라북도  | 777,100   | 21,759  | 16,855,339  | 3,472   | 4,931,488   | 1      | 11,589     |
| 전라남도  | 167,650   | 13,292  | 9,755,637   | 798     | 2,669,238   | 44     | 76,376     |
| 경상북도  | 1,472,668 | 106,031 | 28,322,350  | 4,326   | 5,968,265   | 244    | 293,344    |
| 경상남도  | 3,090,194 | 144,821 | 83,752,432  | 105,581 | 79,310,140  | 1,751  | 287,358    |
| 제주도   | 34,198    | 10,516  | 3,201,015   | 10,043  | 2,958,905   | -      | -          |

18-19. 추출음료

| 지 역 명 | 생 산 현 황 |        |            | 출 하 현 황 |            |        |           |
|-------|---------|--------|------------|---------|------------|--------|-----------|
|       | 생산능력(T) | 생산량(T) | 생산액(천원)    | 출하량(T)  | 출하액(천원)    | 수출량(T) | 수출액(\$)   |
| 소 계   | 669,549 | 35,559 | 70,652,821 | 30,544  | 89,254,019 | 1,426  | 1,445,325 |
| 서울특별시 | 1,337   | 281    | 307,619    | 280     | 374,612    | -      | -         |
| 부산광역시 | 1,195   | 152    | 93,897     | 122     | 121,014    | -      | -         |
| 대구광역시 | 708     | 81     | 223,230    | 125     | 286,639    | -      | -         |
| 인천광역시 | 20      | 1      | 7,280      | 1       | 7,900      | -      | -         |
| 광주광역시 | 296     | 126    | 198,042    | 126     | 279,533    | -      | -         |
| 대전광역시 | 20      | 4      | 11,956     | 4       | 17,440     | -      | -         |
| 울산광역시 | 209     | 31     | 36,485     | 31      | 46,308     | -      | -         |
| 강원도   | 2,323   | 161    | 383,168    | 174     | 603,390    | -      | -         |
| 경기도   | 109,836 | 7,464  | 14,141,908 | 6,364   | 18,418,995 | 15     | 24,677    |
| 충청북도  | 62,649  | 2,809  | 10,067,710 | 3,040   | 20,808,477 | 142    | 116,336   |
| 충청남도  | 76,030  | 11,349 | 13,491,099 | 9,803   | 17,309,307 | 1,229  | 1,198,057 |
| 전라북도  | 72,139  | 1,655  | 6,652,883  | 416     | 3,165,112  | 1      | 14,394    |
| 전라남도  | 84,088  | 7,166  | 15,723,432 | 7,008   | 16,857,379 | 29     | 24,703    |
| 경상북도  | 112,123 | 2,398  | 5,990,365  | 1,503   | 6,219,283  | 6      | 41,513    |
| 경상남도  | 146,005 | 1,849  | 3,091,822  | 1,515   | 4,393,598  | 4      | 25,645    |
| 제주도   | 572     | 33     | 231,925    | 32      | 345,032    | -      | -         |

18-20. 음료베이스(분말)

| 지 역 명 | 생 산 현 황 |        |           | 출 하 현 황 |           |        |         |
|-------|---------|--------|-----------|---------|-----------|--------|---------|
|       | 생산능력(T) | 생산량(T) | 생산액(천원)   | 출하량(T)  | 출하액(천원)   | 수출량(T) | 수출액(\$) |
| 소 계   | 22,578  | 885    | 4,353,097 | 838     | 6,323,448 | 20     | 93,703  |
| 서울특별시 | 50      | 5      | 226,650   | 5       | 376,650   | -      | -       |
| 부산광역시 | 145     | 18     | 41,960    | 18      | 46,621    | -      | -       |
| 대구광역시 | -       | -      | -         | -       | -         | -      | -       |
| 인천광역시 | -       | -      | -         | -       | -         | -      | -       |
| 광주광역시 | -       | -      | -         | -       | -         | -      | -       |
| 대전광역시 | -       | -      | -         | -       | -         | -      | -       |
| 울산광역시 | -       | -      | -         | -       | -         | -      | -       |
| 강원도   | -       | -      | -         | -       | -         | -      | -       |
| 경기도   | 2,622   | 183    | 1,174,737 | 215     | 1,859,640 | 7      | 41,357  |
| 충청북도  | 11,171  | 535    | 1,875,894 | 499     | 3,428,485 | -      | -       |
| 충청남도  | 561     | 80     | 356,118   | 80      | 372,570   | -      | -       |
| 전라북도  | 2       | -      | 12,775    | -       | 15,000    | -      | -       |
| 전라남도  | -       | -      | -         | -       | -         | -      | -       |
| 경상북도  | 12      | 4      | 525,000   | -       | 110,603   | -      | 18,184  |
| 경상남도  | 8,016   | 61     | 139,963   | 21      | 113,879   | 13     | 34,162  |
| 제주도   | -       | -      | -         | -       | -         | -      | -       |

18-21. 음료베이스(기타)

| 지 역 명 | 생 산 현 황 |         |            | 출 하 현 황 |            |        |           |
|-------|---------|---------|------------|---------|------------|--------|-----------|
|       | 생산능력(T) | 생산량(T)  | 생산액(천원)    | 출하량(T)  | 출하액(천원)    | 수출량(T) | 수출액(\$)   |
| 소 계   | 654,909 | 165,840 | 83,077,565 | 18,326  | 70,880,877 | 146    | 1,080,483 |
| 서울특별시 | 4       | -       | 4,151      | -       | 6,060      | -      | -         |
| 부산광역시 | 24      | -       | -          | 1,391   | 5,011,551  | 6      | 18,859    |
| 대구광역시 | 1,684   | 957     | 1,994,362  | 957     | 2,365,428  | -      | -         |
| 인천광역시 | -       | -       | 8,000      | -       | 11,000     | -      | -         |
| 광주광역시 | 31,536  | 1,246   | 2,696,884  | -       | 82,000     | -      | -         |
| 대전광역시 | 6,158   | 1,286   | 2,043,646  | 1,285   | 2,359,501  | -      | -         |
| 울산광역시 | -       | -       | -          | -       | -          | -      | -         |
| 강원도   | 205     | 22      | 108,563    | 22      | 142,580    | -      | -         |
| 경기도   | 27,874  | 13,073  | 26,608,533 | 11,558  | 52,144,977 | 53     | 159,069   |
| 충청북도  | 363,485 | 140,658 | 33,268,850 | 1,312   | 4,293,819  | 12     | 711,427   |
| 충청남도  | 50,173  | 420     | 867,431    | 351     | 795,437    | 26     | 62,056    |
| 전라북도  | 19      | 7       | 62,425     | 4       | 60,094     | -      | -         |
| 전라남도  | 135,575 | 1,988   | 4,268,520  | 1,297   | 2,921,681  | 49     | 128,029   |
| 경상북도  | 30,701  | 4,586   | 8,258,726  | 102     | 319,163    | -      | -         |
| 경상남도  | 7,471   | 1,599   | 2,887,474  | 47      | 367,586    | 1      | 1,043     |
| 제주도   | -       | -       | -          | -       | -          | -      | -         |

19-1. 영아용 조제식

| 지 역 명     | 생 산 현 황 |        |           | 출 하 현 황 |           |        |         |
|-----------|---------|--------|-----------|---------|-----------|--------|---------|
|           | 생산능력(T) | 생산량(T) | 생산액(천원)   | 출하량(T)  | 출하액(천원)   | 수출량(T) | 수출액(\$) |
| 소 계       | 209,650 | 77     | 1,135,159 | 46      | 1,496,362 | -      | 25      |
| 부 산 광 역 시 | 30      | 12     | 43,261    | 12      | 54,270    | -      | -       |
| 강 원 도     | 24,820  | 55     | 1,078,468 | 31      | 1,435,384 | -      | -       |
| 충 청 북 도   | -       | -      | -         | 3       | 6,708     | -      | 25      |
| 전 라 남 도   | 184,800 | 10     | 13,430    | -       | -         | -      | -       |

19-2. 성장기용 조제식

| 지 역 명     | 생 산 현 황 |        |             | 출 하 현 황 |             |        |           |
|-----------|---------|--------|-------------|---------|-------------|--------|-----------|
|           | 생산능력(T) | 생산량(T) | 생산액(천원)     | 출하량(T)  | 출하액(천원)     | 수출량(T) | 수출액(\$)   |
| 소 계       | 95,462  | 16,569 | 107,832,053 | 15,118  | 183,838,866 | 536    | 5,604,573 |
| 부 산 광 역 시 | 8       | 2      | 3,720       | 2       | 5,101       | -      | -         |
| 강 원 도     | 5,302   | 157    | 4,018,612   | 118     | 3,358,177   | 13     | 119,644   |
| 경 기 도     | 24,820  | 3,312  | 36,577,686  | 2,969   | 69,454,469  | 5      | 102,363   |
| 충 청 북 도   | 10,403  | 7,501  | 8,573,246   | 7,372   | 16,160,185  | 31     | 30,540    |
| 충 청 남 도   | 54,930  | 5,598  | 58,658,789  | 4,657   | 94,860,934  | 486    | 5,352,026 |

19-3. 영·유아용 곡류조제식

| 지역명  | 생산현황    |        |           | 출하현황   |           |        |         |
|------|---------|--------|-----------|--------|-----------|--------|---------|
|      | 생산능력(T) | 생산량(T) | 생산액(천원)   | 출하량(T) | 출하액(천원)   | 수출량(T) | 수출액(\$) |
| 소계   | 12,070  | 365    | 6,620,776 | 286    | 7,552,886 | 65     | 875,048 |
| 강원도  | 1,500   | 68     | 1,329,896 | 63     | 1,366,233 | -      | -       |
| 경기도  | 5,840   | 190    | 2,970,978 | 117    | 2,856,573 | 65     | 875,048 |
| 충청남도 | 4,730   | 108    | 2,319,902 | 106    | 3,330,080 | -      | -       |

19-4. 기타 영·유아식

| 지역명   | 생산현황    |        |            | 출하현황   |            |        |         |
|-------|---------|--------|------------|--------|------------|--------|---------|
|       | 생산능력(T) | 생산량(T) | 생산액(천원)    | 출하량(T) | 출하액(천원)    | 수출량(T) | 수출액(\$) |
| 소계    | 125,035 | 9,971  | 18,805,086 | 9,390  | 26,205,672 | 61     | 642,118 |
| 광주광역시 | 62,546  | 2,720  | 3,593,710  | 2,595  | 6,634,924  | -      | -       |
| 강원도   | 2,500   | 75     | 2,899,536  | 257    | 2,953,916  | -      | -       |
| 충청북도  | 21,159  | 1,089  | 1,900,780  | 884    | 2,330,809  | 4      | 4,034   |
| 충청남도  | 38,829  | 6,088  | 10,411,060 | 5,654  | 14,286,023 | 57     | 638,084 |

19-5. 환자용 균형영양식

| 지 역 명   | 생 산 현 황 |        |            | 출 하 현 황 |            |        |         |
|---------|---------|--------|------------|---------|------------|--------|---------|
|         | 생산능력(T) | 생산량(T) | 생산액(천원)    | 출하량(T)  | 출하액(천원)    | 수출량(T) | 수출액(\$) |
| 소 계     | 224,794 | 7,571  | 13,801,846 | 5,864   | 20,281,160 | -      | -       |
| 강 원 도   | 1,100   | 74     | 57,209     | -       | -          | -      | -       |
| 경 기 도   | -       | -      | -          | 113     | 57,728     | -      | -       |
| 충 청 북 도 | 33,494  | 1,973  | 2,051,617  | 2,721   | 9,224,653  | -      | -       |
| 충 청 남 도 | 3,000   | 2,906  | 5,621,678  | 2,768   | 9,173,715  | -      | -       |
| 전 라 남 도 | 184,800 | 2,354  | 4,239,085  | -       | -          | -      | -       |
| 경 상 남 도 | 2,400   | 263    | 1,832,257  | 262     | 1,825,064  | -      | -       |

19-6. 당뇨환자용 식품

| 지 역 명   | 생 산 현 황 |        |           | 출 하 현 황 |           |        |         |
|---------|---------|--------|-----------|---------|-----------|--------|---------|
|         | 생산능력(T) | 생산량(T) | 생산액(천원)   | 출하량(T)  | 출하액(천원)   | 수출량(T) | 수출액(\$) |
| 소 계     | 218,548 | 789    | 2,011,679 | 754     | 2,678,491 | -      | -       |
| 경 기 도   | 4       | -      | 7,000     | -       | 10,000    | -      | -       |
| 충 청 북 도 | 31,744  | 128    | 431,187   | 719     | 2,369,673 | -      | -       |
| 전 라 남 도 | 184,800 | 626    | 1,274,497 | -       | -         | -      | -       |
| 경 상 남 도 | 2,000   | 35     | 298,995   | 35      | 298,818   | -      | -       |

19-7. 신장질환자용 식품

| 지역명  | 생산현황    |        |         | 출하현황   |         |        |         |
|------|---------|--------|---------|--------|---------|--------|---------|
|      | 생산능력(T) | 생산량(T) | 생산액(천원) | 출하량(T) | 출하액(천원) | 수출량(T) | 수출액(\$) |
| 소계   | 184,800 | 115    | 335,126 | 113    | 578,033 | -      | -       |
| 충청북도 | -       | -      | -       | 113    | 578,033 | -      | -       |
| 전라남도 | 184,800 | 115    | 335,126 | -      | -       | -      | -       |

19-8. 장질환자용 가수분해 식품

| 지역명  | 생산현황    |        |         | 출하현황   |         |        |         |
|------|---------|--------|---------|--------|---------|--------|---------|
|      | 생산능력(T) | 생산량(T) | 생산액(천원) | 출하량(T) | 출하액(천원) | 수출량(T) | 수출액(\$) |
| 소계   | 1,000   | 3      | 95,586  | 3      | 94,608  | -      | -       |
| 경상남도 | 1,000   | 3      | 95,586  | 3      | 94,608  | -      | -       |

19-9. 열량 및 영양공급용 의료용도식품

| 지역명  | 생산현황    |        |           | 출하현황   |           |        |         |
|------|---------|--------|-----------|--------|-----------|--------|---------|
|      | 생산능력(T) | 생산량(T) | 생산액(천원)   | 출하량(T) | 출하액(천원)   | 수출량(T) | 수출액(\$) |
| 소계   | 50      | 11     | 1,117,245 | 515    | 3,669,803 | -      | 72,648  |
| 경기도  | -       | -      | -         | 506    | 2,641,558 | -      | -       |
| 충청남도 | 50      | 11     | 1,117,245 | 9      | 1,028,245 | -      | 72,648  |

19-10. 선천성 대사질환자용 식품

○ 생산실적 없음

19-11. 연하곤란환자용 점도증진식품

| 지 역 명   | 생 산 현 황 |        |         | 출 하 현 황 |         |        |         |
|---------|---------|--------|---------|---------|---------|--------|---------|
|         | 생산능력(T) | 생산량(T) | 생산액(천원) | 출하량(T)  | 출하액(천원) | 수출량(T) | 수출액(\$) |
| 소 계     | 101     | 1      | 18,821  | -       | -       | -      | -       |
| 경 기 도   | 1       | 1      | 8,352   | -       | -       | -      | -       |
| 충 청 북 도 | 100     | -      | 10,469  | -       | -       | -      | -       |

19-12. 영·유아용 특수조제식품

| 지 역 명   | 생 산 현 황 |        |           | 출 하 현 황 |           |        |         |
|---------|---------|--------|-----------|---------|-----------|--------|---------|
|         | 생산능력(T) | 생산량(T) | 생산액(천원)   | 출하량(T)  | 출하액(천원)   | 수출량(T) | 수출액(\$) |
| 소 계     | 35,846  | 128    | 1,697,053 | 128     | 2,251,623 | -      | -       |
| 강 원 도   | 1,500   | 2      | 45,885    | 1       | 29,074    | -      | -       |
| 충 청 북 도 | 182     | 36     | 275,140   | 38      | 717,217   | -      | -       |
| 충 청 남 도 | 34,164  | 90     | 1,376,028 | 88      | 1,505,332 | -      | -       |

19-13. 체중조절용조제식품

| 지 역 명     | 생 산 현 황 |        |            | 출 하 현 황 |            |        |           |
|-----------|---------|--------|------------|---------|------------|--------|-----------|
|           | 생산능력(T) | 생산량(T) | 생산액(천원)    | 출하량(T)  | 출하액(천원)    | 수출량(T) | 수출액(\$)   |
| 소 계       | 15,202  | 5,379  | 37,877,486 | 4,116   | 43,758,515 | 293    | 5,354,769 |
| 부 산 광 역 시 | 5       | 1      | 24,000     | 1       | 38,500     | -      | -         |
| 대 구 광 역 시 | 139     | 70     | 999,282    | 67      | 1,246,131  | -      | -         |
| 강 원 도     | 10      | 2      | 13,850     | 2       | 36,180     | -      | -         |
| 경 기 도     | 5,326   | 3,250  | 13,526,572 | 3,240   | 28,375,370 | -      | -         |
| 충 청 북 도   | 6,877   | 1,100  | 8,744,068  | 51      | 1,043,887  | -      | -         |
| 충 청 남 도   | 1,552   | 21     | 429,645    | 3       | 103,114    | -      | -         |
| 전 라 북 도   | 75      | 8      | 202,258    | 140     | 1,196,463  | -      | -         |
| 전 라 남 도   | 24      | 4      | 33,024     | -       | -          | -      | -         |
| 경 상 북 도   | 1,113   | 898    | 13,489,016 | 605     | 11,542,223 | 293    | 5,354,769 |
| 경 상 남 도   | 80      | 24     | 415,771    | 7       | 176,647    | -      | -         |

19-14. 임신·수유부용 식품

| 지 역 명 | 생 산 현 황 |        |         | 출 하 현 황 |         |        |         |
|-------|---------|--------|---------|---------|---------|--------|---------|
|       | 생산능력(T) | 생산량(T) | 생산액(천원) | 출하량(T)  | 출하액(천원) | 수출량(T) | 수출액(\$) |
| 소 계   | 100     | -      | 1,750   | 51      | 128,144 | 4      | 6,227   |
| 경 기 도 | 100     | -      | 1,750   | 51      | 128,144 | 4      | 6,227   |

20-1. 메주

| 지 역 명   | 생 산 현 황 |        |            | 출 하 현 황 |            |        |         |
|---------|---------|--------|------------|---------|------------|--------|---------|
|         | 생산능력(T) | 생산량(T) | 생산액(천원)    | 출하량(T)  | 출하액(천원)    | 수출량(T) | 수출액(\$) |
| 소 계     | 14,091  | 3,730  | 13,337,706 | 3,622   | 16,332,802 | 1      | 6,500   |
| 서울특별시   | -       | -      | -          | -       | -          | -      | -       |
| 부산광역시   | 50      | 25     | 250,000    | 25      | 350,000    | -      | -       |
| 대구광역시   | 44      | 11     | 130,040    | 10      | 156,000    | -      | -       |
| 인천광역시   | -       | -      | -          | -       | -          | -      | -       |
| 광주광역시   | 32      | 14     | 92,000     | 11      | 103,000    | -      | -       |
| 대전광역시   | -       | -      | -          | -       | -          | -      | -       |
| 울산광역시   | 320     | 238    | 199,500    | 238     | 282,000    | -      | -       |
| 강 원 도   | 2,044   | 100    | 1,148,344  | 79      | 940,270    | -      | -       |
| 경 기 도   | 464     | 99     | 500,800    | 98      | 869,415    | -      | -       |
| 충 청 북 도 | 573     | 86     | 501,981    | 78      | 591,264    | -      | -       |
| 충 청 남 도 | 1,034   | 667    | 972,444    | 663     | 1,130,074  | -      | -       |
| 전 라 북 도 | 371     | 21     | 125,654    | 21      | 174,944    | -      | -       |
| 전 라 남 도 | 416     | 222    | 1,152,403  | 165     | 1,184,706  | -      | -       |
| 경 상 북 도 | 6,843   | 1,657  | 6,369,059  | 1,707   | 8,520,626  | 1      | 6,414   |
| 경 상 남 도 | 1,823   | 582    | 1,806,119  | 519     | 1,962,806  | -      | 86      |
| 제 주 도   | 78      | 9      | 89,362     | 7       | 67,697     | -      | -       |

20-2. 한식간장

| 지 역 명 | 생 산 현 황 |        |           | 출 하 현 황 |           |        |         |
|-------|---------|--------|-----------|---------|-----------|--------|---------|
|       | 생산능력(T) | 생산량(T) | 생산액(천원)   | 출하량(T)  | 출하액(천원)   | 수출량(T) | 수출액(\$) |
| 소 계   | 16,514  | 2,330  | 6,609,331 | 1,676   | 7,474,781 | 57     | 127,381 |
| 서울특별시 | 6       | 3      | 13,560    | 3       | 14,700    | -      | -       |
| 부산광역시 | 4       | 2      | 6,793     | 2       | 8,356     | -      | -       |
| 대구광역시 | 55      | 5      | 18,580    | 5       | 26,911    | -      | -       |
| 인천광역시 | 10      | -      | 420       | -       | 400       | -      | -       |
| 광주광역시 | 51      | 4      | 33,600    | 2       | 17,500    | -      | -       |
| 대전광역시 | 2       | -      | 471       | -       | 762       | -      | -       |
| 울산광역시 | 2       | -      | 2,400     | -       | 3,240     | -      | -       |
| 강원도   | 1,573   | 601    | 1,053,783 | 566     | 1,184,693 | -      | -       |
| 경기도   | 1,957   | 737    | 1,605,223 | 443     | 2,769,922 | 53     | 90,667  |
| 충청북도  | 633     | 59     | 315,207   | 44      | 296,364   | -      | -       |
| 충청남도  | 7,226   | 252    | 411,343   | 207     | 566,003   | -      | -       |
| 전라북도  | 1,196   | 196    | 1,046,694 | 80      | 603,270   | -      | -       |
| 전라남도  | 651     | 142    | 623,898   | 70      | 500,511   | 3      | 32,864  |
| 경상북도  | 2,569   | 197    | 822,645   | 160     | 852,099   | 1      | 3,288   |
| 경상남도  | 535     | 123    | 610,246   | 89      | 589,300   | -      | 562     |
| 제주도   | 45      | 7      | 44,468    | 5       | 40,750    | -      | -       |

20-3. 양조간장

| 지 역 명 | 생 산 현 황 |        |            | 출 하 현 황 |            |        |           |
|-------|---------|--------|------------|---------|------------|--------|-----------|
|       | 생산능력(T) | 생산량(T) | 생산액(천원)    | 출하량(T)  | 출하액(천원)    | 수출량(T) | 수출액(\$)   |
| 소 계   | 121,721 | 65,831 | 64,719,347 | 45,724  | 99,108,753 | 2,273  | 3,014,656 |
| 서울특별시 | -       | -      | -          | -       | -          | -      | -         |
| 부산광역시 | 15,552  | 5,460  | 5,357,991  | -       | -          | -      | -         |
| 대구광역시 | 4,353   | 2,210  | 1,059,014  | 572     | 869,254    | -      | -         |
| 인천광역시 | -       | -      | -          | -       | -          | -      | -         |
| 광주광역시 | 200     | 124    | 456,149    | 124     | 570,187    | -      | -         |
| 대전광역시 | -       | -      | -          | -       | -          | -      | -         |
| 울산광역시 | -       | -      | -          | -       | -          | -      | -         |
| 강원도   | 7,052   | 2,780  | 1,382,639  | 58      | 33,570     | -      | -         |
| 경기도   | 35,476  | 19,949 | 22,670,281 | 15,582  | 41,560,174 | 1,741  | 2,182,044 |
| 충청북도  | 2       | -      | -          | -       | -          | -      | -         |
| 충청남도  | 7,800   | 1,899  | 3,739,437  | 1,643   | 3,294,716  | 68     | 110,955   |
| 전라북도  | 35,001  | 26,111 | 24,916,824 | 20,616  | 45,819,900 | 415    | 670,272   |
| 전라남도  | 1,000   | 343    | 224,900    | 731     | 740,442    | -      | -         |
| 경상북도  | 1,242   | 32     | 47,978     | 4       | 9,000      | -      | -         |
| 경상남도  | 14,043  | 6,921  | 4,864,134  | 6,393   | 6,211,510  | 48     | 51,385    |
| 제주도   | -       | -      | -          | -       | -          | -      | -         |

20-4. 산분해간장

| 지 역 명 | 생 산 현 황 |        |            | 출 하 현 황 |            |        |         |
|-------|---------|--------|------------|---------|------------|--------|---------|
|       | 생산능력(T) | 생산량(T) | 생산액(천원)    | 출하량(T)  | 출하액(천원)    | 수출량(T) | 수출액(\$) |
| 소 계   | 115,396 | 60,222 | 33,057,884 | 52,269  | 32,873,257 | 97     | 110,778 |
| 서울특별시 | -       | -      | -          | -       | -          | -      | -       |
| 부산광역시 | 11,295  | 5,098  | 4,375,297  | 4,736   | 5,130,628  | -      | -       |
| 대구광역시 | 7,600   | 6,702  | 3,450,213  | 65      | 40,340     | -      | -       |
| 인천광역시 | -       | -      | -          | -       | -          | -      | -       |
| 광주광역시 | 2,160   | 96     | 53,457     | 69      | 93,321     | -      | -       |
| 대전광역시 | 365     | 40     | 23,149     | 40      | 27,778     | -      | -       |
| 울산광역시 | -       | -      | -          | -       | -          | -      | -       |
| 강원도   | 11,405  | 7,478  | 3,385,977  | 7,478   | 3,801,511  | -      | -       |
| 경기도   | 6,904   | 1,335  | 1,460,934  | 1,338   | 1,758,065  | -      | -       |
| 충청북도  | 10      | -      | 1,034      | -       | 1,240      | -      | -       |
| 충청남도  | 29,000  | 17,544 | 7,423,959  | 17,193  | 7,586,721  | -      | -       |
| 전라북도  | 601     | 446    | 508,610    | 448     | 551,964    | -      | -       |
| 전라남도  | 8,212   | 7,182  | 4,762,110  | 7,170   | 6,029,986  | 97     | 110,778 |
| 경상북도  | 16,552  | 949    | 576,620    | 815     | 518,081    | -      | -       |
| 경상남도  | 21,292  | 13,350 | 7,036,524  | 12,916  | 7,333,622  | -      | -       |
| 제주도   | -       | -      | -          | -       | -          | -      | -       |

20-5. 효소분해간장

| 지 역 명 | 생 산 현 황 |        |         | 출 하 현 황 |         |        |         |
|-------|---------|--------|---------|---------|---------|--------|---------|
|       | 생산능력(T) | 생산량(T) | 생산액(천원) | 출하량(T)  | 출하액(천원) | 수출량(T) | 수출액(\$) |
| 소 계   | 442     | 221    | 343,245 | 29      | 222,800 | -      | -       |
| 서울특별시 | -       | -      | -       | -       | -       | -      | -       |
| 부산광역시 | 2       | -      | 2,300   | -       | 2,800   | -      | -       |
| 대구광역시 | -       | -      | -       | -       | -       | -      | -       |
| 인천광역시 | -       | -      | -       | -       | -       | -      | -       |
| 광주광역시 | -       | -      | -       | -       | -       | -      | -       |
| 대전광역시 | -       | -      | -       | -       | -       | -      | -       |
| 울산광역시 | -       | -      | -       | -       | -       | -      | -       |
| 강원도   | -       | -      | -       | -       | -       | -      | -       |
| 경기도   | -       | -      | -       | -       | -       | -      | -       |
| 충청북도  | -       | -      | -       | -       | -       | -      | -       |
| 충청남도  | -       | -      | -       | -       | -       | -      | -       |
| 전라북도  | -       | -      | -       | -       | -       | -      | -       |
| 전라남도  | -       | -      | -       | -       | -       | -      | -       |
| 경상북도  | -       | -      | -       | -       | -       | -      | -       |
| 경상남도  | 240     | 171    | 40,945  | -       | -       | -      | -       |
| 제주도   | 200     | 50     | 300,000 | 29      | 220,000 | -      | -       |

20-6. 혼합간장

| 지 역 명 | 생 산 현 황 |         |             | 출 하 현 황 |             |        |           |
|-------|---------|---------|-------------|---------|-------------|--------|-----------|
|       | 생산능력(T) | 생산량(T)  | 생산액(천원)     | 출하량(T)  | 출하액(천원)     | 수출량(T) | 수출액(\$)   |
| 소 계   | 289,902 | 155,794 | 105,543,838 | 138,740 | 150,827,743 | 5,291  | 4,181,005 |
| 서울특별시 | -       | -       | -           | -       | -           | -      | -         |
| 부산광역시 | 14,361  | 7,920   | 9,751,287   | 2,530   | 7,302,600   | 4      | 14,975    |
| 대구광역시 | 17,500  | 14,416  | 8,207,528   | 14,394  | 12,863,760  | -      | -         |
| 인천광역시 | -       | -       | -           | -       | -           | -      | -         |
| 광주광역시 | 2,260   | 86      | 53,294      | 75      | 62,487      | -      | -         |
| 대전광역시 | -       | -       | -           | -       | -           | -      | -         |
| 울산광역시 | -       | -       | -           | -       | -           | -      | -         |
| 강원도   | 18,010  | 4,930   | 2,325,208   | 4,894   | 2,973,023   | 34     | 21,621    |
| 경기도   | 86,761  | 76,652  | 48,903,799  | 70,000  | 91,873,605  | 3,222  | 2,866,550 |
| 충청북도  | 8,940   | 995     | 414,668     | 525     | 266,088     | -      | -         |
| 충청남도  | 14,800  | 8,429   | 4,862,818   | 10,373  | 7,789,958   | 872    | 567,268   |
| 전라북도  | 3,000   | 1,302   | 533,831     | 1,193   | 596,583     | -      | -         |
| 전라남도  | 15,002  | 10,635  | 6,923,589   | 10,546  | 6,422,204   | 148    | 132,964   |
| 경상북도  | 49,886  | 2,475   | 1,849,936   | 2,413   | 2,052,101   | -      | -         |
| 경상남도  | 59,382  | 27,953  | 21,717,880  | 21,797  | 18,625,334  | 1,011  | 577,627   |
| 제주도   | -       | -       | -           | -       | -           | -      | -         |

20-7. 한식된장

| 지 역 명 | 생 산 현 황 |        |            | 출 하 현 황 |            |        |           |
|-------|---------|--------|------------|---------|------------|--------|-----------|
|       | 생산능력(T) | 생산량(T) | 생산액(천원)    | 출하량(T)  | 출하액(천원)    | 수출량(T) | 수출액(\$)   |
| 소 계   | 41,709  | 17,883 | 31,962,698 | 15,624  | 37,889,123 | 1,013  | 1,466,465 |
| 서울특별시 | 6       | 3      | 14,584     | 3       | 15,410     | -      | -         |
| 부산광역시 | 52      | 31     | 67,978     | 31      | 84,297     | -      | -         |
| 대구광역시 | 166     | 25     | 120,498    | 24      | 156,839    | -      | -         |
| 인천광역시 | 10      | -      | 1,890      | -       | 2,700      | -      | -         |
| 광주광역시 | 20      | 5      | 50,000     | 2       | 30,000     | -      | -         |
| 대전광역시 | 2       | -      | 2,100      | -       | 3,600      | -      | -         |
| 울산광역시 | -       | -      | -          | -       | -          | -      | -         |
| 강원도   | 528     | 404    | 1,801,957  | 341     | 1,262,435  | -      | -         |
| 경기도   | 1,578   | 241    | 1,935,782  | 166     | 2,071,277  | -      | -         |
| 충청북도  | 1,452   | 139    | 848,720    | 96      | 681,756    | -      | -         |
| 충청남도  | 791     | 91     | 505,847    | 69      | 610,162    | -      | -         |
| 전라북도  | 32,126  | 15,330 | 18,544,828 | 13,597  | 24,663,858 | 996    | 1,300,232 |
| 전라남도  | 1,117   | 171    | 1,412,423  | 84      | 1,058,813  | 4      | 59,145    |
| 경상북도  | 2,921   | 1,159  | 5,193,031  | 987     | 5,668,225  | 8      | 72,237    |
| 경상남도  | 823     | 267    | 1,296,198  | 209     | 1,411,439  | 5      | 34,851    |
| 제주도   | 117     | 18     | 166,862    | 15      | 168,312    | -      | -         |

20-8. 된장

| 지 역 명 | 생 산 현 황 |         |            | 출 하 현 황 |            |        |           |
|-------|---------|---------|------------|---------|------------|--------|-----------|
|       | 생산능력(T) | 생산량(T)  | 생산액(천원)    | 출하량(T)  | 출하액(천원)    | 수출량(T) | 수출액(\$)   |
| 소 계   | 196,628 | 81,331  | 79,567,432 | 75,148  | 98,633,324 | 2,410  | 2,741,676 |
| 서울특별시 | -       | -       | -          | -       | -          | -      | -         |
| 부산광역시 | 67,580  | 40,008  | 5,190,022  | 38,793  | 6,211,813  | 64     | 8,781     |
| 대구광역시 | 70,030  | 60,242  | 5,103,648  | 59,766  | 5,766,395  | -      | -         |
| 인천광역시 | 10      | 10      | 6,500      | 5       | 3,250      | -      | -         |
| 광주광역시 | 39,080  | 2,555   | 342,723    | 2,348   | 427,759    | -      | -         |
| 대전광역시 | 160,015 | 27,924  | 4,287,018  | 25,832  | 3,751,475  | 320    | 34,258    |
| 울산광역시 | 5       | 3       | 10,047     | 2       | 11,550     | -      | -         |
| 강원도   | 19,628  | 10,431  | 1,037,190  | 9,782   | 1,139,642  | -      | -         |
| 경기도   | 212,260 | 96,746  | 9,789,232  | 89,077  | 10,040,983 | 4,407  | 477,257   |
| 충청북도  | 144,519 | 25,776  | 4,031,619  | 23,716  | 3,692,778  | 1,720  | 201,432   |
| 충청남도  | 623,573 | 422,825 | 35,237,705 | 391,797 | 52,712,257 | 15,666 | 1,821,761 |
| 전라북도  | 293,701 | 41,363  | 5,111,672  | 31,122  | 3,984,977  | 440    | 36,844    |
| 전라남도  | 27,812  | 13,152  | 2,455,481  | 11,629  | 2,754,176  | 1,289  | 149,748   |
| 경상북도  | 131,263 | 27,233  | 2,574,400  | 24,368  | 3,330,565  | 1      | 311       |
| 경상남도  | 176,679 | 44,958  | 4,322,675  | 43,197  | 4,742,204  | 198    | 11,284    |
| 제주도   | 125     | 85      | 67,500     | 52      | 63,500     | -      | -         |

20-9. 조미된장

| 지 역 명 | 생 산 현 황 |        |           | 출 하 현 황 |           |        |         |
|-------|---------|--------|-----------|---------|-----------|--------|---------|
|       | 생산능력(T) | 생산량(T) | 생산액(천원)   | 출하량(T)  | 출하액(천원)   | 수출량(T) | 수출액(\$) |
| 소 계   | 3,091   | 370    | 1,042,596 | 343     | 1,078,119 | -      | -       |
| 서울특별시 | 20      | 10     | 20,000    | 7       | 50,000    | -      | -       |
| 부산광역시 | -       | -      | -         | -       | -         | -      | -       |
| 대구광역시 | 3       | 2      | 17,414    | 2       | 32,255    | -      | -       |
| 인천광역시 | 10      | 1      | 11,410    | 1       | 14,000    | -      | -       |
| 광주광역시 | 1,237   | 19     | 116,778   | 7       | 70,122    | -      | -       |
| 대전광역시 | -       | -      | -         | -       | -         | -      | -       |
| 울산광역시 | -       | -      | -         | -       | -         | -      | -       |
| 강원도   | -       | -      | -         | -       | -         | -      | -       |
| 경기도   | 57      | -      | 1,542     | -       | 1,709     | -      | -       |
| 충청북도  | 1,349   | 290    | 555,734   | 289     | 590,773   | -      | -       |
| 충청남도  | 1       | -      | 360       | -       | 213       | -      | -       |
| 전라북도  | 10      | 10     | 39,935    | -       | 3,961     | -      | -       |
| 전라남도  | 352     | 10     | 195,495   | 10      | 210,459   | -      | -       |
| 경상북도  | -       | -      | -         | -       | -         | -      | -       |
| 경상남도  | 52      | 27     | 83,928    | 27      | 104,627   | -      | -       |
| 제주도   | -       | -      | -         | -       | -         | -      | -       |

20-10. 고추장

| 지 역 명 | 생 산 현 황 |         |             | 출 하 현 황 |             |        |            |
|-------|---------|---------|-------------|---------|-------------|--------|------------|
|       | 생산능력(T) | 생산량(T)  | 생산액(천원)     | 출하량(T)  | 출하액(천원)     | 수출량(T) | 수출액(\$)    |
| 소 계   | 359,200 | 149,174 | 225,364,499 | 132,915 | 293,603,160 | 7,466  | 14,237,967 |
| 서울특별시 | 31      | 12      | 82,373      | 11      | 87,160      | -      | -          |
| 부산광역시 | 4,447   | 1,953   | 2,844,923   | 1,915   | 3,871,065   | 11     | 24,770     |
| 대구광역시 | 6,006   | 2,388   | 3,539,453   | 2,276   | 3,678,310   | -      | -          |
| 인천광역시 | 10      | -       | 2,828       | -       | 3,600       | -      | -          |
| 광주광역시 | 5,209   | 632     | 1,140,081   | 601     | 1,470,244   | -      | -          |
| 대전광역시 | 26,002  | 5,912   | 10,413,430  | 5,488   | 10,316,724  | 40     | 79,256     |
| 울산광역시 | 208     | 16      | 22,490      | 30      | 49,149      | -      | -          |
| 강원도   | 1,556   | 676     | 1,262,968   | 659     | 1,538,926   | -      | -          |
| 경기도   | 46,767  | 12,303  | 16,551,737  | 10,955  | 16,286,900  | 752    | 980,363    |
| 충청북도  | 18,417  | 4,803   | 8,384,598   | 3,984   | 7,281,849   | 339    | 557,960    |
| 충청남도  | 60,418  | 59,255  | 85,021,502  | 55,461  | 127,666,809 | 2,604  | 5,744,468  |
| 전라북도  | 132,940 | 53,067  | 84,233,735  | 43,640  | 107,545,363 | 3,636  | 6,303,878  |
| 전라남도  | 4,551   | 2,020   | 2,756,756   | 1,928   | 3,577,133   | 39     | 381,137    |
| 경상북도  | 33,472  | 4,766   | 6,965,516   | 4,790   | 7,962,204   | 7      | 34,421     |
| 경상남도  | 19,149  | 1,369   | 2,113,832   | 1,174   | 2,227,224   | 38     | 131,714    |
| 제주도   | 17      | 2       | 28,277      | 2       | 40,500      | -      | -          |

20-11. 조미고추장

| 지 역 명   | 생 산 현 황 |        |         | 출 하 현 황 |         |        |         |
|---------|---------|--------|---------|---------|---------|--------|---------|
|         | 생산능력(T) | 생산량(T) | 생산액(천원) | 출하량(T)  | 출하액(천원) | 수출량(T) | 수출액(\$) |
| 소 계     | 110     | 25     | 153,482 | 23      | 165,525 | -      | -       |
| 서울특별시   | -       | -      | -       | -       | -       | -      | -       |
| 부산광역시   | 5       | 5      | 3,733   | 5       | 5,133   | -      | -       |
| 대구광역시   | -       | -      | -       | -       | -       | -      | -       |
| 인천광역시   | -       | -      | -       | -       | -       | -      | -       |
| 광주광역시   | -       | -      | -       | -       | -       | -      | -       |
| 대전광역시   | -       | -      | -       | -       | -       | -      | -       |
| 울산광역시   | -       | -      | -       | -       | -       | -      | -       |
| 강 원 도   | 4       | 4      | 8,640   | 4       | 10,800  | -      | -       |
| 경 기 도   | 15      | 8      | 31,060  | 8       | 38,700  | -      | -       |
| 충 청 북 도 | 41      | 6      | 78,966  | 6       | 94,472  | -      | -       |
| 충 청 남 도 | -       | -      | -       | -       | -       | -      | -       |
| 전 라 북 도 | 30      | 1      | 19,089  | -       | 9,210   | -      | -       |
| 전 라 남 도 | 15      | 1      | 10,960  | -       | 5,720   | -      | -       |
| 경 상 북 도 | -       | -      | -       | -       | -       | -      | -       |
| 경 상 남 도 | 2       | -      | 1,034   | -       | 1,490   | -      | -       |
| 제 주 도   | -       | -      | -       | -       | -       | -      | -       |

20-12. 춘장

| 지 역 명 | 생 산 현 황 |        |            | 출 하 현 황 |            |        |         |
|-------|---------|--------|------------|---------|------------|--------|---------|
|       | 생산능력(T) | 생산량(T) | 생산액(천원)    | 출하량(T)  | 출하액(천원)    | 수출량(T) | 수출액(\$) |
| 소 계   | 34,844  | 16,398 | 19,096,592 | 16,389  | 21,055,585 | 475    | 558,113 |
| 서울특별시 | -       | -      | -          | -       | -          | -      | -       |
| 부산광역시 | 552     | 234    | 208,717    | 216     | 306,301    | -      | -       |
| 대구광역시 | 2,000   | 1,005  | 828,875    | 1,006   | 996,935    | -      | -       |
| 인천광역시 | -       | -      | -          | -       | -          | -      | -       |
| 광주광역시 | 3,800   | 86     | 161,487    | 83      | 202,591    | -      | -       |
| 대전광역시 | 4,400   | 1,519  | 2,247,000  | 1,465   | 2,120,643  | 186    | 224,793 |
| 울산광역시 | -       | -      | -          | -       | -          | -      | -       |
| 강원도   | 1,310   | 29     | 19,323     | 29      | 27,526     | -      | -       |
| 경기도   | 15,504  | 12,099 | 14,173,248 | 12,015  | 15,582,189 | 209    | 236,174 |
| 충청북도  | -       | -      | -          | -       | -          | -      | -       |
| 충청남도  | 2,400   | 1,024  | 798,948    | 1,554   | 1,762,803  | 77     | 94,062  |
| 전라북도  | 3,400   | 388    | 595,921    | 10      | 9,458      | 1      | 982     |
| 전라남도  | 300     | 4      | 2,864      | 4       | 4,672      | 2      | 2,102   |
| 경상북도  | 1,176   | 9      | 55,709     | 5       | 37,467     | -      | -       |
| 경상남도  | 2       | 1      | 4,500      | 1       | 5,000      | -      | -       |
| 제주도   | -       | -      | -          | -       | -          | -      | -       |

20-13. 청국장

| 지 역 명 | 생 산 현 황 |        |            | 출 하 현 황 |            |        |         |
|-------|---------|--------|------------|---------|------------|--------|---------|
|       | 생산능력(T) | 생산량(T) | 생산액(천원)    | 출하량(T)  | 출하액(천원)    | 수출량(T) | 수출액(\$) |
| 소 계   | 24,544  | 7,127  | 22,129,894 | 6,588   | 23,952,289 | 77     | 248,988 |
| 서울특별시 | 33      | 13     | 272,675    | 13      | 290,734    | -      | -       |
| 부산광역시 | 73      | 11     | 67,653     | 10      | 93,614     | -      | -       |
| 대구광역시 | 385     | 187    | 466,677    | 187     | 513,424    | -      | -       |
| 인천광역시 | 458     | 60     | 328,332    | 64      | 421,527    | -      | -       |
| 광주광역시 | 1,106   | 265    | 394,886    | 261     | 403,757    | -      | 9,522   |
| 대전광역시 | 346     | 99     | 105,577    | 99      | 139,610    | -      | -       |
| 울산광역시 | 1       | -      | 3,000      | -       | 4,050      | -      | -       |
| 강원도   | 1,215   | 183    | 1,354,823  | 174     | 1,739,465  | -      | -       |
| 경기도   | 8,867   | 3,293  | 6,321,386  | 3,203   | 7,082,511  | 52     | 92,184  |
| 충청북도  | 1,606   | 821    | 3,150,775  | 619     | 1,880,902  | 3      | 20,930  |
| 충청남도  | 2,186   | 289    | 1,200,231  | 240     | 1,097,063  | 4      | 21,569  |
| 전라북도  | 3,031   | 880    | 3,676,557  | 724     | 4,166,142  | 1      | 2,638   |
| 전라남도  | 1,320   | 414    | 1,572,313  | 398     | 2,133,940  | 10     | 43,243  |
| 경상북도  | 2,409   | 490    | 2,349,764  | 484     | 2,860,114  | 1      | 8,440   |
| 경상남도  | 1,467   | 103    | 731,679    | 94      | 942,096    | 5      | 50,462  |
| 제주도   | 41      | 18     | 133,566    | 18      | 183,340    | -      | -       |

20-14. 혼합장

| 지 역 명 | 생 산 현 황 |        |            | 출 하 현 황 |             |        |           |
|-------|---------|--------|------------|---------|-------------|--------|-----------|
|       | 생산능력(T) | 생산량(T) | 생산액(천원)    | 출하량(T)  | 출하액(천원)     | 수출량(T) | 수출액(\$)   |
| 소 계   | 242,740 | 74,207 | 93,458,354 | 63,238  | 123,914,443 | 1,391  | 2,719,559 |
| 서울특별시 | 87      | 21     | 99,310     | 20      | 117,460     | -      | -         |
| 부산광역시 | 5,785   | 2,141  | 4,142,569  | 1,962   | 6,052,940   | 4      | 7,731     |
| 대구광역시 | 2,720   | 1,167  | 2,511,083  | 1,151   | 2,963,020   | -      | -         |
| 인천광역시 | 3,162   | 2,295  | 2,449,469  | 2,285   | 2,572,154   | -      | -         |
| 광주광역시 | 320     | 107    | 315,371    | 107     | 402,457     | -      | -         |
| 대전광역시 | 5,047   | 4,547  | 1,727,243  | 451     | 1,130,955   | 4      | 10,379    |
| 울산광역시 | -       | -      | -          | -       | -           | -      | -         |
| 강원도   | 1,765   | 105    | 739,799    | 98      | 887,815     | -      | -         |
| 경기도   | 70,620  | 10,047 | 10,787,433 | 9,332   | 11,981,765  | 148    | 260,397   |
| 충청북도  | 15,043  | 1,153  | 2,417,490  | 964     | 1,988,784   | 49     | 110,360   |
| 충청남도  | 36,854  | 29,307 | 37,195,755 | 27,592  | 59,375,589  | 623    | 1,233,649 |
| 전라북도  | 65,151  | 16,608 | 23,242,680 | 12,604  | 27,037,838  | 550    | 1,041,565 |
| 전라남도  | 2,129   | 857    | 1,064,748  | 804     | 1,454,023   | 13     | 53,058    |
| 경상북도  | 14,046  | 3,368  | 4,588,122  | 3,721   | 5,692,099   | -      | -         |
| 경상남도  | 20,007  | 2,484  | 2,175,821  | 2,148   | 2,255,544   | 1      | 2,420     |
| 제주도   | 5       | -      | 1,461      | -       | 2,000       | -      | -         |

20-15. 기타장류

| 지 역 명 | 생 산 현 황 |        |           | 출 하 현 황 |           |        |         |
|-------|---------|--------|-----------|---------|-----------|--------|---------|
|       | 생산능력(T) | 생산량(T) | 생산액(천원)   | 출하량(T)  | 출하액(천원)   | 수출량(T) | 수출액(\$) |
| 소 계   | 12,523  | 2,111  | 6,584,125 | 1,188   | 4,314,747 | 80     | 244,903 |
| 서울특별시 | 65      | 48     | 94,072    | 48      | 122,586   | -      | -       |
| 부산광역시 | 80      | 40     | 90,254    | 40      | 90,135    | -      | -       |
| 대구광역시 | 1,401   | 354    | 998,234   | 260     | 778,199   | 78     | 234,446 |
| 인천광역시 | 137     | 2      | 37,961    | 2       | 55,400    | -      | -       |
| 광주광역시 | 2       | 2      | 30,416    | 2       | 57,936    | -      | -       |
| 대전광역시 | 23      | 12     | 71,700    | 12      | 85,420    | -      | -       |
| 울산광역시 | -       | -      | -         | -       | -         | -      | -       |
| 강원도   | 216     | 53     | 237,271   | 44      | 203,829   | -      | 1,808   |
| 경기도   | 4,166   | 395    | 1,201,613 | 435     | 1,463,210 | -      | -       |
| 충청북도  | 3,571   | 735    | 2,220,698 | 10      | 142,485   | -      | -       |
| 충청남도  | 108     | 6      | 38,100    | 5       | 55,000    | -      | -       |
| 전라북도  | 998     | 179    | 848,632   | 126     | 656,129   | -      | -       |
| 전라남도  | 528     | 167    | 141,680   | 156     | 139,455   | 2      | 8,649   |
| 경상북도  | 666     | 7      | 37,656    | 11      | 189,000   | -      | -       |
| 경상남도  | 513     | 92     | 343,838   | 28      | 200,963   | -      | -       |
| 제주도   | 49      | 19     | 192,000   | 8       | 75,000    | -      | -       |

21-1. 발효식초(과실)

| 지 역 명 | 생 산 현 황 |        |            | 출 하 현 황 |            |        |         |
|-------|---------|--------|------------|---------|------------|--------|---------|
|       | 생산능력(T) | 생산량(T) | 생산액(천원)    | 출하량(T)  | 출하액(천원)    | 수출량(T) | 수출액(\$) |
| 소 계   | 24,082  | 7,937  | 10,780,762 | 6,391   | 11,903,867 | 107    | 117,374 |
| 서울특별시 | -       | -      | -          | -       | -          | -      | -       |
| 부산광역시 | 3,900   | 1,538  | 1,156,948  | 1,307   | 1,678,263  | 104    | 108,691 |
| 대구광역시 | -       | -      | -          | -       | -          | -      | -       |
| 인천광역시 | 3       | 1      | 3,960      | 1       | 4,975      | -      | -       |
| 광주광역시 | 5       | -      | -          | -       | -          | -      | -       |
| 대전광역시 | -       | -      | -          | -       | -          | -      | -       |
| 울산광역시 | -       | -      | -          | -       | -          | -      | -       |
| 강원도   | 36      | 5      | 119,738    | 4       | 126,000    | -      | -       |
| 경기도   | 7,509   | 3,990  | 3,269,206  | 3,827   | 6,012,744  | -      | -       |
| 충청북도  | 179     | 44     | 72,073     | 17      | 67,090     | -      | -       |
| 충청남도  | 1,144   | 27     | 55,256     | 21      | 64,398     | -      | 2,283   |
| 전라북도  | 961     | 531    | 2,091,428  | 294     | 1,062,241  | -      | -       |
| 전라남도  | 126     | 18     | 104,840    | 8       | 41,243     | -      | -       |
| 경상북도  | 8,966   | 1,553  | 3,000,290  | 692     | 2,215,899  | -      | 2,076   |
| 경상남도  | 1,234   | 230    | 907,023    | 221     | 631,014    | 2      | 4,324   |
| 제주도   | 20      | -      | -          | -       | -          | -      | -       |

21-2. 발효식초(곡물)

| 지 역 명 | 생 산 현 황 |        |           | 출 하 현 황 |           |        |         |
|-------|---------|--------|-----------|---------|-----------|--------|---------|
|       | 생산능력(T) | 생산량(T) | 생산액(천원)   | 출하량(T)  | 출하액(천원)   | 수출량(T) | 수출액(\$) |
| 소 계   | 31,251  | 13,703 | 9,401,235 | 10,452  | 8,048,743 | 24     | 25,614  |
| 서울특별시 | -       | -      | -         | -       | -         | -      | -       |
| 부산광역시 | 3,953   | 497    | 423,312   | 446     | 531,037   | 24     | 25,614  |
| 대구광역시 | 73      | 13     | 304,532   | 8       | 312,036   | -      | -       |
| 인천광역시 | 24      | 8      | 576,800   | -       | -         | -      | -       |
| 광주광역시 | -       | -      | -         | -       | -         | -      | -       |
| 대전광역시 | -       | -      | -         | -       | -         | -      | -       |
| 울산광역시 | -       | -      | -         | -       | -         | -      | -       |
| 강원도   | -       | -      | -         | -       | -         | -      | -       |
| 경기도   | 18,857  | 10,970 | 4,798,756 | 9,764   | 6,723,706 | -      | -       |
| 충청북도  | -       | -      | -         | -       | -         | -      | -       |
| 충청남도  | -       | -      | -         | -       | -         | -      | -       |
| 전라북도  | -       | -      | -         | -       | -         | -      | -       |
| 전라남도  | -       | -      | -         | -       | -         | -      | -       |
| 경상북도  | 8,340   | 2,211  | 3,282,835 | 231     | 470,714   | -      | -       |
| 경상남도  | 4       | 3      | 15,000    | 3       | 11,250    | -      | -       |
| 제주도   | -       | -      | -         | -       | -         | -      | -       |

21-3. 발효식초(주정)

| 지 역 명 | 생 산 현 황 |        |            | 출 하 현 황 |            |        |         |
|-------|---------|--------|------------|---------|------------|--------|---------|
|       | 생산능력(T) | 생산량(T) | 생산액(천원)    | 출하량(T)  | 출하액(천원)    | 수출량(T) | 수출액(\$) |
| 소 계   | 94,222  | 42,147 | 21,100,803 | 51,381  | 41,315,635 | 281    | 247,138 |
| 서울특별시 | -       | -      | -          | -       | -          | -      | -       |
| 부산광역시 | 3,998   | 2,083  | 824,748    | 2,029   | 1,164,547  | 8      | 6,547   |
| 대구광역시 | -       | -      | -          | 17      | 13,847     | -      | -       |
| 인천광역시 | -       | -      | -          | -       | -          | -      | -       |
| 광주광역시 | -       | -      | -          | -       | -          | -      | -       |
| 대전광역시 | -       | -      | -          | -       | -          | -      | -       |
| 울산광역시 | 11,000  | 6,476  | 3,135,580  | 6,476   | 5,846,748  | -      | -       |
| 강원도   | -       | -      | -          | -       | -          | -      | -       |
| 경기도   | 50,000  | 18,909 | 10,710,199 | 23,129  | 23,485,859 | 274    | 240,591 |
| 충청북도  | 8       | 2      | 15,000     | -       | -          | -      | -       |
| 충청남도  | -       | -      | -          | 8,378   | 5,413,267  | -      | -       |
| 전라북도  | -       | -      | -          | -       | -          | -      | -       |
| 전라남도  | -       | -      | -          | -       | -          | -      | -       |
| 경상북도  | 23,216  | 14,168 | 6,286,276  | 10,883  | 5,181,167  | -      | -       |
| 경상남도  | 6,000   | 510    | 129,000    | 470     | 210,200    | -      | -       |
| 제주도   | -       | -      | -          | -       | -          | -      | -       |

21-4. 합성식초

| 지 역 명 | 생 산 현 황 |        |         | 출 하 현 황 |         |        |         |
|-------|---------|--------|---------|---------|---------|--------|---------|
|       | 생산능력(T) | 생산량(T) | 생산액(천원) | 출하량(T)  | 출하액(천원) | 수출량(T) | 수출액(\$) |
| 소 계   | 21,570  | 3,844  | 853,866 | 3,606   | 996,931 | -      | -       |
| 서울특별시 | -       | -      | -       | -       | -       | -      | -       |
| 부산광역시 | 7,574   | 539    | 107,031 | 528     | 128,343 | -      | -       |
| 대구광역시 | 2,100   | 414    | 47,500  | 414     | 70,104  | -      | -       |
| 인천광역시 | 100     | 82     | 4,733   | 80      | 4,611   | -      | -       |
| 광주광역시 | -       | -      | -       | -       | -       | -      | -       |
| 대전광역시 | 911     | 132    | 36,930  | 132     | 43,297  | -      | -       |
| 울산광역시 | -       | -      | -       | 1       | 12,843  | -      | -       |
| 강원도   | -       | -      | -       | -       | -       | -      | -       |
| 경기도   | -       | -      | -       | -       | -       | -      | -       |
| 충청북도  | -       | -      | -       | -       | -       | -      | -       |
| 충청남도  | 1,500   | 903    | 225,750 | 889     | 266,836 | -      | -       |
| 전라북도  | -       | -      | -       | -       | -       | -      | -       |
| 전라남도  | -       | -      | -       | -       | -       | -      | -       |
| 경상북도  | 7,715   | 983    | 279,698 | 775     | 262,727 | -      | -       |
| 경상남도  | 1,640   | 770    | 146,428 | 766     | 200,925 | -      | -       |
| 제주도   | 30      | 20     | 5,796   | 20      | 7,245   | -      | -       |

21-5. 기타식초

| 지 역 명 | 생 산 현 황 |        |         | 출 하 현 황 |         |        |         |
|-------|---------|--------|---------|---------|---------|--------|---------|
|       | 생산능력(T) | 생산량(T) | 생산액(천원) | 출하량(T)  | 출하액(천원) | 수출량(T) | 수출액(\$) |
| 소 계   | 967     | 135    | 688,083 | 127     | 813,028 | -      | -       |
| 서울특별시 | -       | -      | -       | -       | -       | -      | -       |
| 부산광역시 | 100     | 85     | 19,890  | 83      | 19,890  | -      | -       |
| 대구광역시 | 55      | 17     | 480,772 | 13      | 588,886 | -      | -       |
| 인천광역시 | -       | -      | -       | -       | -       | -      | -       |
| 광주광역시 | -       | -      | -       | -       | -       | -      | -       |
| 대전광역시 | -       | -      | -       | -       | -       | -      | -       |
| 울산광역시 | -       | -      | -       | -       | -       | -      | -       |
| 강원도   | -       | -      | -       | -       | -       | -      | -       |
| 경기도   | 19      | 11     | 44,370  | 10      | 35,290  | -      | -       |
| 충청북도  | -       | -      | -       | -       | -       | -      | -       |
| 충청남도  | -       | -      | -       | -       | -       | -      | -       |
| 전라북도  | 23      | 1      | 5,030   | 1       | 8,000   | -      | -       |
| 전라남도  | 500     | 15     | 85,680  | 15      | 100,800 | -      | -       |
| 경상북도  | 169     | 5      | 34,501  | 3       | 38,162  | -      | -       |
| 경상남도  | 70      | 2      | 17,840  | 2       | 22,000  | -      | -       |
| 제주도   | 30      | -      | -       | -       | -       | -      | -       |

21-6. 소스류

| 지 역 명 | 생 산 현 황 |         |             | 출 하 현 황 |             |        |            |
|-------|---------|---------|-------------|---------|-------------|--------|------------|
|       | 생산능력(T) | 생산량(T)  | 생산액(천원)     | 출하량(T)  | 출하액(천원)     | 수출량(T) | 수출액(\$)    |
| 소 계   | 858,583 | 284,777 | 579,621,355 | 248,361 | 655,301,072 | 3,931  | 12,028,234 |
| 서울특별시 | 11,586  | 4,763   | 14,058,370  | 4,856   | 17,509,688  | -      | -          |
| 부산광역시 | 19,660  | 6,941   | 17,013,930  | 6,636   | 19,468,523  | 24     | 106,593    |
| 대구광역시 | 28,952  | 12,762  | 5,490,139   | 12,673  | 6,158,556   | 16     | 284,203    |
| 인천광역시 | 22,713  | 11,202  | 26,152,501  | 10,402  | 30,933,689  | 5      | 29,357     |
| 광주광역시 | 3,924   | 352     | 1,368,493   | 349     | 1,494,849   | -      | -          |
| 대전광역시 | 7,744   | 1,338   | 5,217,378   | 1,325   | 6,396,791   | -      | -          |
| 울산광역시 | 7,852   | 907     | 1,363,082   | 883     | 1,834,129   | -      | -          |
| 강원도   | 10,079  | 4,826   | 8,842,757   | 3,651   | 6,703,620   | -      | -          |
| 경기도   | 319,727 | 85,149  | 177,503,317 | 75,363  | 208,402,276 | 781    | 1,576,893  |
| 충청북도  | 143,383 | 67,488  | 140,944,489 | 58,774  | 147,571,268 | 243    | 312,460    |
| 충청남도  | 147,186 | 58,588  | 115,167,346 | 47,093  | 135,913,145 | 2,262  | 7,891,258  |
| 전라북도  | 9,998   | 4,001   | 8,454,222   | 3,745   | 9,408,157   | -      | -          |
| 전라남도  | 5,350   | 1,387   | 2,780,008   | 1,493   | 5,725,800   | 290    | 573,625    |
| 경상북도  | 21,295  | 6,729   | 18,357,241  | 5,214   | 17,918,273  | 112    | 745,241    |
| 경상남도  | 98,315  | 18,076  | 36,375,189  | 15,648  | 39,289,104  | 198    | 508,604    |
| 제주도   | 820     | 268     | 532,893     | 258     | 573,204     | -      | -          |

21-7. 토마토케첩

| 지 역 명 | 생 산 현 황 |        |            | 출 하 현 황 |            |        |           |
|-------|---------|--------|------------|---------|------------|--------|-----------|
|       | 생산능력(T) | 생산량(T) | 생산액(천원)    | 출하량(T)  | 출하액(천원)    | 수출량(T) | 수출액(\$)   |
| 소 계   | 106,140 | 57,350 | 75,344,304 | 54,791  | 84,115,319 | 1,227  | 1,236,675 |
| 서울특별시 | -       | -      | -          | -       | -          | -      | -         |
| 부산광역시 | -       | -      | -          | -       | -          | -      | -         |
| 대구광역시 | -       | -      | -          | -       | -          | -      | -         |
| 인천광역시 | -       | -      | -          | -       | -          | -      | -         |
| 광주광역시 | -       | -      | -          | -       | -          | -      | -         |
| 대전광역시 | -       | -      | -          | -       | -          | -      | -         |
| 울산광역시 | 27,000  | 13,217 | 9,795,313  | 13,002  | 12,713,048 | 215    | 166,760   |
| 강원도   | -       | -      | -          | -       | -          | -      | -         |
| 경기도   | 15,030  | 7,177  | 8,224,781  | 5,884   | 9,910,940  | 59     | 61,277    |
| 충청북도  | 56,135  | 34,151 | 52,628,076 | 33,213  | 56,923,509 | 953    | 1,008,638 |
| 충청남도  | 7,675   | 2,770  | 4,403,102  | 2,656   | 4,219,847  | -      | -         |
| 전라북도  | -       | -      | -          | -       | -          | -      | -         |
| 전라남도  | -       | -      | -          | -       | -          | -      | -         |
| 경상북도  | 300     | 37     | 293,032    | 37      | 347,975    | -      | -         |
| 경상남도  | -       | -      | -          | -       | -          | -      | -         |
| 제주도   | -       | -      | -          | -       | -          | -      | -         |

21-8. 카레분

| 지 역 명 | 생 산 현 황 |        |            | 출 하 현 황 |             |        |           |
|-------|---------|--------|------------|---------|-------------|--------|-----------|
|       | 생산능력(T) | 생산량(T) | 생산액(천원)    | 출하량(T)  | 출하액(천원)     | 수출량(T) | 수출액(\$)   |
| 소 계   | 9,804   | 15,812 | 70,355,986 | 15,433  | 107,111,154 | 245    | 1,016,847 |
| 서울특별시 | -       | -      | -          | -       | -           | -      | -         |
| 부산광역시 | -       | -      | -          | -       | -           | -      | -         |
| 대구광역시 | -       | -      | -          | -       | -           | -      | -         |
| 인천광역시 | 50      | 3      | 37,340     | -       | -           | -      | -         |
| 광주광역시 | -       | -      | -          | -       | -           | -      | -         |
| 대전광역시 | -       | -      | -          | -       | -           | -      | -         |
| 울산광역시 | -       | -      | -          | -       | -           | -      | -         |
| 강원도   | -       | -      | -          | -       | -           | -      | -         |
| 경기도   | 459     | 269    | 4,184,089  | 230     | 4,985,553   | 1      | 25,502    |
| 충청북도  | 8,744   | 15,173 | 64,696,384 | 14,929  | 100,936,223 | 244    | 991,345   |
| 충청남도  | 452     | 362    | 1,410,938  | 269     | 1,150,471   | -      | -         |
| 전라북도  | -       | -      | -          | -       | -           | -      | -         |
| 전라남도  | -       | -      | -          | -       | -           | -      | -         |
| 경상북도  | -       | -      | -          | -       | -           | -      | -         |
| 경상남도  | 100     | 4      | 27,235     | 4       | 38,907      | -      | -         |
| 제주도   | -       | -      | -          | -       | -           | -      | -         |

21-9. 카레

| 지 역 명 | 생 산 현 황 |        |            | 출 하 현 황 |            |        |         |
|-------|---------|--------|------------|---------|------------|--------|---------|
|       | 생산능력(T) | 생산량(T) | 생산액(천원)    | 출하량(T)  | 출하액(천원)    | 수출량(T) | 수출액(\$) |
| 소 계   | 47,816  | 12,346 | 42,266,755 | 12,251  | 51,684,959 | 67     | 187,005 |
| 서울특별시 | -       | -      | -          | -       | -          | -      | -       |
| 부산광역시 | 8,064   | 948    | 4,340,612  | 797     | 4,978,558  | 3      | 18,720  |
| 대구광역시 | -       | -      | -          | -       | -          | -      | -       |
| 인천광역시 | -       | -      | -          | -       | -          | -      | -       |
| 광주광역시 | -       | -      | -          | -       | -          | -      | -       |
| 대전광역시 | -       | -      | -          | -       | -          | -      | -       |
| 울산광역시 | -       | -      | -          | -       | -          | -      | -       |
| 강원도   | -       | -      | -          | -       | -          | -      | -       |
| 경기도   | 28,991  | 2,825  | 9,034,675  | 2,759   | 13,143,735 | 64     | 168,285 |
| 충청북도  | 5,516   | 6,934  | 23,970,504 | 6,933   | 27,105,646 | -      | -       |
| 충청남도  | 1,800   | 6      | 15,750     | 4       | 11,300     | -      | -       |
| 전라북도  | -       | -      | -          | -       | -          | -      | -       |
| 전라남도  | -       | -      | -          | -       | -          | -      | -       |
| 경상북도  | 60      | 28     | 369,096    | 28      | 401,077    | -      | -       |
| 경상남도  | 3,385   | 1,605  | 4,536,118  | 1,728   | 6,044,643  | -      | -       |
| 제주도   | -       | -      | -          | -       | -          | -      | -       |

21-10. 고춧가루

| 지 역 명 | 생 산 현 황 |        |             | 출 하 현 황 |             |        |           |
|-------|---------|--------|-------------|---------|-------------|--------|-----------|
|       | 생산능력(T) | 생산량(T) | 생산액(천원)     | 출하량(T)  | 출하액(천원)     | 수출량(T) | 수출액(\$)   |
| 소 계   | 121,926 | 35,758 | 310,465,484 | 33,000  | 322,740,574 | 1,883  | 8,747,263 |
| 서울특별시 | 2,467   | 758    | 6,553,442   | 801     | 7,946,544   | 2      | 27,399    |
| 부산광역시 | 4,819   | 991    | 7,147,866   | 1,176   | 8,765,681   | -      | -         |
| 대구광역시 | 3,235   | 683    | 4,114,209   | 760     | 4,798,212   | -      | -         |
| 인천광역시 | 5,719   | 1,156  | 8,693,401   | 1,148   | 9,576,299   | -      | -         |
| 광주광역시 | 721     | 127    | 961,050     | 119     | 1,036,677   | -      | -         |
| 대전광역시 | 946     | 428    | 3,344,144   | 428     | 3,567,946   | -      | -         |
| 울산광역시 | 1,322   | 333    | 1,014,147   | 84      | 966,032     | -      | -         |
| 강원도   | 4,283   | 866    | 9,320,832   | 787     | 9,138,507   | -      | -         |
| 경기도   | 22,231  | 6,717  | 50,175,945  | 6,420   | 54,333,796  | 334    | 1,131,584 |
| 충청북도  | 18,454  | 7,172  | 58,471,575  | 5,825   | 54,344,540  | 1,100  | 5,287,452 |
| 충청남도  | 13,095  | 5,923  | 54,904,484  | 5,809   | 56,940,042  | 6      | 97,779    |
| 전라북도  | 5,390   | 2,085  | 19,387,295  | 2,079   | 22,149,363  | -      | -         |
| 전라남도  | 8,518   | 885    | 10,240,034  | 867     | 10,504,064  | 5      | 83,815    |
| 경상북도  | 27,425  | 6,594  | 65,761,123  | 5,691   | 67,754,047  | 426    | 1,969,319 |
| 경상남도  | 2,412   | 821    | 8,359,376   | 788     | 8,668,086   | 9      | 149,915   |
| 제주도   | 889     | 220    | 2,016,561   | 218     | 2,250,738   | -      | -         |

21-11. 실고추

| 지 역 명 | 생 산 현 황 |        |         | 출 하 현 황 |         |        |         |
|-------|---------|--------|---------|---------|---------|--------|---------|
|       | 생산능력(T) | 생산량(T) | 생산액(천원) | 출하량(T)  | 출하액(천원) | 수출량(T) | 수출액(\$) |
| 소 계   | 287     | 42     | 574,799 | 41      | 588,007 | 1      | 70,539  |
| 서울특별시 | -       | -      | -       | -       | -       | -      | -       |
| 부산광역시 | 5       | 1      | 41,340  | -       | 6,000   | 1      | 70,539  |
| 대구광역시 | 1       | 1      | 5,000   | 1       | 7,000   | -      | -       |
| 인천광역시 | -       | -      | -       | -       | -       | -      | -       |
| 광주광역시 | 22      | 2      | 30,400  | 2       | 32,300  | -      | -       |
| 대전광역시 | -       | -      | -       | -       | -       | -      | -       |
| 울산광역시 | -       | -      | -       | -       | -       | -      | -       |
| 강원도   | -       | -      | 1,856   | -       | 2,447   | -      | -       |
| 경기도   | 14      | 3      | 67,988  | 3       | 76,665  | -      | -       |
| 충청북도  | 5       | 3      | 70,450  | 3       | 70,540  | -      | -       |
| 충청남도  | -       | -      | -       | -       | -       | -      | -       |
| 전라북도  | -       | -      | -       | -       | -       | -      | -       |
| 전라남도  | -       | -      | -       | -       | -       | -      | -       |
| 경상북도  | 240     | 33     | 352,890 | 33      | 388,180 | -      | -       |
| 경상남도  | -       | -      | 4,875   | -       | 4,875   | -      | -       |
| 제주도   | -       | -      | -       | -       | -       | -      | -       |

21-12. 천연향신료

| 지 역 명 | 생 산 현 황 |        |            | 출 하 현 황 |            |        |         |
|-------|---------|--------|------------|---------|------------|--------|---------|
|       | 생산능력(T) | 생산량(T) | 생산액(천원)    | 출하량(T)  | 출하액(천원)    | 수출량(T) | 수출액(\$) |
| 소 계   | 35,416  | 11,149 | 56,358,523 | 10,673  | 64,050,229 | 28     | 732,272 |
| 서울특별시 | 843     | 749    | 1,711,122  | 749     | 1,922,060  | -      | -       |
| 부산광역시 | 192     | 38     | 191,566    | 38      | 1,021,965  | -      | -       |
| 대구광역시 | 954     | 672    | 1,396,550  | 558     | 3,198,112  | -      | -       |
| 인천광역시 | 121     | 105    | 582,434    | 94      | 589,077    | -      | -       |
| 광주광역시 | 58      | 42     | 219,540    | 38      | 244,960    | 4      | 24,078  |
| 대전광역시 | 329     | 25     | 87,822     | 25      | 105,575    | -      | -       |
| 울산광역시 | -       | -      | -          | -       | -          | -      | -       |
| 강원도   | 248     | 98     | 775,123    | 87      | 768,117    | -      | -       |
| 경기도   | 12,499  | 2,846  | 17,244,532 | 2,761   | 19,704,935 | 21     | 665,175 |
| 충청북도  | 4,948   | 2,450  | 14,148,097 | 2,409   | 15,436,913 | -      | -       |
| 충청남도  | 11,726  | 2,727  | 15,888,164 | 2,639   | 17,451,244 | 3      | 43,019  |
| 전라북도  | 337     | 173    | 1,060,031  | 155     | 1,001,119  | -      | -       |
| 전라남도  | 1,156   | 767    | 283,345    | 767     | 333,565    | -      | -       |
| 경상북도  | 655     | 262    | 1,718,796  | 160     | 962,706    | -      | -       |
| 경상남도  | 1,167   | 155    | 751,488    | 153     | 952,192    | -      | -       |
| 제주도   | 183     | 40     | 299,913    | 40      | 357,689    | -      | -       |

21-13. 향신료조제품

| 지 역 명 | 생 산 현 황 |        |            | 출 하 현 황 |            |        |           |
|-------|---------|--------|------------|---------|------------|--------|-----------|
|       | 생산능력(T) | 생산량(T) | 생산액(천원)    | 출하량(T)  | 출하액(천원)    | 수출량(T) | 수출액(\$)   |
| 소 계   | 79,330  | 13,459 | 70,361,238 | 11,893  | 83,524,007 | 115    | 1,033,124 |
| 서울특별시 | 673     | 296    | 1,069,986  | 293     | 1,343,366  | -      | -         |
| 부산광역시 | 744     | 568    | 2,176,703  | 378     | 2,811,105  | -      | -         |
| 대구광역시 | 5,260   | 1,380  | 9,293,501  | 1,083   | 9,165,316  | 75     | 762,671   |
| 인천광역시 | 1,329   | 322    | 1,566,280  | 323     | 1,754,755  | -      | -         |
| 광주광역시 | 33      | 10     | 15,033     | 10      | 19,833     | -      | -         |
| 대전광역시 | 261     | 14     | 65,120     | 14      | 78,436     | -      | -         |
| 울산광역시 | 133     | 21     | 85,679     | 21      | 96,618     | -      | -         |
| 강원도   | 55      | 1      | 36,763     | 1       | 25,578     | -      | -         |
| 경기도   | 23,359  | 5,432  | 25,162,172 | 4,942   | 26,855,175 | 18     | 67,786    |
| 충청북도  | 6,405   | 2,126  | 13,168,205 | 1,937   | 18,054,663 | -      | -         |
| 충청남도  | 15,396  | 1,378  | 9,026,047  | 1,347   | 10,632,609 | 20     | 181,700   |
| 전라북도  | 1,113   | 718    | 2,774,926  | 459     | 5,908,119  | -      | -         |
| 전라남도  | 410     | 116    | 418,814    | 74      | 379,301    | -      | -         |
| 경상북도  | 2,631   | 786    | 4,085,557  | 724     | 4,093,034  | -      | -         |
| 경상남도  | 21,517  | 290    | 1,401,902  | 286     | 2,291,099  | 2      | 20,967    |
| 제주도   | 12      | 2      | 14,550     | 2       | 15,000     | -      | -         |

21-14. 복합조미식품

| 지 역 명 | 생 산 현 황 |         |             | 출 하 현 황 |             |        |            |
|-------|---------|---------|-------------|---------|-------------|--------|------------|
|       | 생산능력(T) | 생산량(T)  | 생산액(천원)     | 출하량(T)  | 출하액(천원)     | 수출량(T) | 수출액(\$)    |
| 소 계   | 387,636 | 130,016 | 606,320,503 | 110,970 | 711,890,922 | 3,800  | 17,373,739 |
| 서울특별시 | 3,432   | 1,549   | 10,463,572  | 1,223   | 12,233,609  | 317    | 1,180,124  |
| 부산광역시 | 41,532  | 28,055  | 91,679,981  | 25,336  | 200,692,581 | 908    | 4,290,076  |
| 대구광역시 | 6,808   | 1,232   | 8,724,510   | 1,211   | 9,346,498   | 9      | 84,539     |
| 인천광역시 | 7,915   | 3,360   | 9,669,726   | 3,224   | 10,782,686  | -      | -          |
| 광주광역시 | 58      | 11      | 79,830      | 11      | 90,209      | -      | -          |
| 대전광역시 | 184     | 37      | 161,862     | 36      | 189,000     | -      | -          |
| 울산광역시 | 1,454   | 69      | 460,034     | 69      | 554,283     | -      | -          |
| 강원도   | 24,167  | 6,779   | 43,223,773  | 1,147   | 9,481,676   | -      | -          |
| 경기도   | 147,585 | 53,673  | 295,863,948 | 50,546  | 324,659,631 | 1,591  | 6,293,359  |
| 충청북도  | 43,430  | 14,590  | 58,837,613  | 12,088  | 62,809,253  | 803    | 4,288,916  |
| 충청남도  | 47,918  | 15,542  | 69,889,147  | 11,249  | 60,927,858  | 46     | 307,555    |
| 전라북도  | 512     | 39      | 575,883     | 28      | 570,415     | -      | -          |
| 전라남도  | 5,217   | 1,430   | 2,858,245   | 1,460   | 2,985,424   | 39     | 248,214    |
| 경상북도  | 4,284   | 400     | 1,135,930   | 395     | 1,284,058   | -      | -          |
| 경상남도  | 53,141  | 3,250   | 12,696,449  | 2,947   | 15,283,741  | 88     | 680,956    |
| 제주도   | -       | -       | -           | -       | -           | -      | -          |

22-1. 드레싱

| 지 역 명 | 생 산 현 황 |        |             | 출 하 현 황 |             |        |            |
|-------|---------|--------|-------------|---------|-------------|--------|------------|
|       | 생산능력(T) | 생산량(T) | 생산액(천원)     | 출하량(T)  | 출하액(천원)     | 수출량(T) | 수출액(\$)    |
| 소 계   | 104,389 | 57,360 | 145,794,652 | 53,990  | 152,826,895 | 2,280  | 26,352,881 |
| 서울특별시 | 39      | 12     | 54,387      | 10      | 46,366      | -      | -          |
| 부산광역시 | 99      | 77     | 182,792     | 77      | 320,114     | -      | -          |
| 대구광역시 | 18      | 15     | 38,438      | 13      | 66,590      | -      | -          |
| 인천광역시 | 389     | 171    | 447,508     | 171     | 521,648     | -      | -          |
| 광주광역시 | 3       | 3      | 36,722      | 3       | 52,460      | -      | -          |
| 대전광역시 | 15      | -      | -           | -       | -           | -      | -          |
| 울산광역시 | -       | -      | -           | -       | -           | -      | -          |
| 강원도   | 50      | 1      | 6,916       | 1       | 7,461       | -      | -          |
| 경기도   | 31,685  | 7,448  | 15,917,519  | 6,662   | 18,785,150  | 2      | 10,720     |
| 충청북도  | 61,303  | 46,276 | 118,910,502 | 44,539  | 124,616,638 | 2,253  | 26,067,673 |
| 충청남도  | 6,192   | 1,977  | 5,479,444   | 1,201   | 3,512,078   | -      | -          |
| 전라북도  | -       | -      | -           | -       | -           | -      | -          |
| 전라남도  | 1,600   | 852    | 2,516,696   | 845     | 2,796,329   | -      | -          |
| 경상북도  | 1,264   | 471    | 2,022,082   | 469     | 2,096,721   | -      | -          |
| 경상남도  | 1,733   | 58     | 181,646     | 1       | 5,340       | 25     | 274,488    |
| 제주도   | -       | -      | -           | -       | -           | -      | -          |

22-2. 마요네즈

| 지 역 명 | 생 산 현 황 |        |            | 출 하 현 황 |            |        |            |
|-------|---------|--------|------------|---------|------------|--------|------------|
|       | 생산능력(T) | 생산량(T) | 생산액(천원)    | 출하량(T)  | 출하액(천원)    | 수출량(T) | 수출액(\$)    |
| 소 계   | 69,931  | 39,504 | 71,266,213 | 24,619  | 56,007,674 | 11,099 | 19,196,193 |
| 서울특별시 | -       | -      | -          | -       | -          | -      | -          |
| 부산광역시 | -       | -      | -          | -       | -          | -      | -          |
| 대구광역시 | -       | -      | -          | -       | -          | -      | -          |
| 인천광역시 | -       | -      | -          | -       | -          | -      | -          |
| 광주광역시 | -       | -      | -          | -       | -          | -      | -          |
| 대전광역시 | -       | -      | -          | -       | -          | -      | -          |
| 울산광역시 | 28,000  | 18,517 | 30,816,332 | 8,261   | 17,179,986 | 10,256 | 17,369,260 |
| 강원도   | -       | -      | -          | -       | -          | -      | -          |
| 경기도   | 19,791  | 9,590  | 17,444,622 | 5,756   | 13,278,565 | 171    | 362,799    |
| 충청북도  | 7,500   | 4,500  | 9,685,252  | 4,660   | 13,478,958 | 418    | 1,029,596  |
| 충청남도  | 14,640  | 6,897  | 13,320,007 | 5,942   | 12,070,165 | 254    | 434,538    |
| 전라북도  | -       | -      | -          | -       | -          | -      | -          |
| 전라남도  | -       | -      | -          | -       | -          | -      | -          |
| 경상북도  | -       | -      | -          | -       | -          | -      | -          |
| 경상남도  | -       | -      | -          | -       | -          | -      | -          |
| 제주도   | -       | -      | -          | -       | -          | -      | -          |

23-1. 김치속

| 지 역 명 | 생 산 현 황 |        |           | 출 하 현 황 |           |        |         |
|-------|---------|--------|-----------|---------|-----------|--------|---------|
|       | 생산능력(T) | 생산량(T) | 생산액(천원)   | 출하량(T)  | 출하액(천원)   | 수출량(T) | 수출액(\$) |
| 소 계   | 17,330  | 1,353  | 3,073,245 | 1,321   | 3,561,592 | 17     | 58,918  |
| 서울특별시 | 96      | 34     | 214,181   | 34      | 275,852   | -      | -       |
| 부산광역시 | 68      | 31     | 171,962   | 31      | 227,453   | -      | -       |
| 대구광역시 | -       | -      | -         | -       | -         | -      | -       |
| 인천광역시 | -       | -      | -         | -       | -         | -      | -       |
| 광주광역시 | -       | -      | -         | -       | -         | -      | -       |
| 대전광역시 | 10      | 3      | 8,500     | 3       | 15,000    | -      | -       |
| 울산광역시 | -       | -      | -         | -       | -         | -      | -       |
| 강원도   | 300     | 2      | 4,300     | 2       | 5,275     | -      | -       |
| 경기도   | 9,745   | 310    | 1,493,649 | 306     | 1,667,797 | -      | -       |
| 충청북도  | 1,690   | 760    | 223,052   | 751     | 196,765   | -      | -       |
| 충청남도  | 1,366   | 91     | 385,426   | 78      | 418,597   | 12     | 35,111  |
| 전라북도  | 2,149   | 55     | 325,025   | 55      | 333,520   | -      | -       |
| 전라남도  | 1,750   | -      | 500       | -       | 720       | -      | -       |
| 경상북도  | 50      | 13     | 34,601    | 13      | 35,672    | -      | -       |
| 경상남도  | 107     | 53     | 212,049   | 48      | 384,941   | 5      | 23,807  |
| 제주도   | -       | -      | -         | -       | -         | -      | -       |

23-2. 배추김치

| 지 역 명 | 생 산 현 황 |         |             | 출 하 현 황 |             |        |            |
|-------|---------|---------|-------------|---------|-------------|--------|------------|
|       | 생산능력(T) | 생산량(T)  | 생산액(천원)     | 출하량(T)  | 출하액(천원)     | 수출량(T) | 수출액(\$)    |
| 소 계   | 640,347 | 301,176 | 610,116,089 | 255,454 | 565,149,887 | 26,857 | 91,388,826 |
| 서울특별시 | 21,575  | 4,950   | 9,011,351   | 4,925   | 9,821,099   | -      | -          |
| 부산광역시 | 7,835   | 3,160   | 6,110,405   | 3,121   | 6,985,779   | -      | -          |
| 대구광역시 | 2,882   | 1,320   | 2,492,967   | 1,314   | 2,713,020   | -      | -          |
| 인천광역시 | 19,628  | 10,717  | 20,584,274  | 10,501  | 22,528,040  | 146    | 398,232    |
| 광주광역시 | 4,828   | 2,510   | 4,671,691   | 2,472   | 5,360,171   | -      | -          |
| 대전광역시 | 7,434   | 3,421   | 7,632,789   | 3,411   | 8,793,840   | -      | -          |
| 울산광역시 | 629     | 274     | 656,647     | 272     | 713,260     | -      | -          |
| 강원도   | 59,268  | 37,995  | 72,935,166  | 37,087  | 93,091,634  | -      | -          |
| 경기도   | 182,882 | 80,324  | 141,429,692 | 73,257  | 146,233,367 | 306    | 671,086    |
| 충청북도  | 90,778  | 51,986  | 107,135,432 | 38,585  | 84,220,960  | 3,867  | 12,747,828 |
| 충청남도  | 35,423  | 19,122  | 42,960,915  | 17,784  | 45,219,297  | 947    | 3,033,362  |
| 전라북도  | 68,220  | 13,782  | 25,787,961  | 13,307  | 26,854,766  | 198    | 600,534    |
| 전라남도  | 31,524  | 13,970  | 27,015,397  | 13,256  | 27,393,489  | 824    | 2,690,247  |
| 경상북도  | 55,324  | 23,742  | 51,803,577  | 19,999  | 41,867,444  | 3,549  | 11,076,475 |
| 경상남도  | 49,541  | 32,606  | 86,271,130  | 14,862  | 39,083,877  | 17,019 | 60,171,062 |
| 제주도   | 2,575   | 1,296   | 3,616,695   | 1,302   | 4,269,844   | -      | -          |

23-3. 기타김치

| 지 역 명 | 생 산 현 황 |         |             | 출 하 현 황 |             |        |           |
|-------|---------|---------|-------------|---------|-------------|--------|-----------|
|       | 생산능력(T) | 생산량(T)  | 생산액(천원)     | 출하량(T)  | 출하액(천원)     | 수출량(T) | 수출액(\$)   |
| 소 계   | 240,152 | 109,115 | 222,457,867 | 94,819  | 234,722,302 | 711    | 2,394,368 |
| 서울특별시 | 5,631   | 2,596   | 4,871,797   | 2,575   | 5,829,299   | -      | -         |
| 부산광역시 | 4,143   | 1,115   | 2,670,028   | 1,115   | 3,211,766   | -      | -         |
| 대구광역시 | 1,099   | 495     | 709,658     | 490     | 936,463     | -      | -         |
| 인천광역시 | 13,080  | 6,196   | 8,122,213   | 6,109   | 9,250,979   | -      | -         |
| 광주광역시 | 2,496   | 517     | 1,283,381   | 517     | 1,467,949   | -      | -         |
| 대전광역시 | 4,795   | 1,275   | 2,977,674   | 1,272   | 3,378,328   | -      | -         |
| 울산광역시 | 38      | 55      | 64,597      | 37      | 77,888      | -      | -         |
| 강원도   | 24,031  | 11,151  | 22,201,691  | 11,612  | 31,645,754  | -      | 865       |
| 경기도   | 66,309  | 31,219  | 58,474,430  | 29,035  | 60,854,695  | 39     | 91,467    |
| 충청북도  | 36,517  | 24,321  | 47,489,254  | 12,714  | 26,878,145  | 40     | 101,944   |
| 충청남도  | 20,360  | 8,585   | 22,133,327  | 8,475   | 33,870,748  | 29     | 106,152   |
| 전라북도  | 15,926  | 3,160   | 7,588,416   | 3,097   | 8,115,301   | 10     | 21,621    |
| 전라남도  | 12,756  | 6,473   | 20,177,562  | 6,437   | 22,242,859  | 149    | 445,542   |
| 경상북도  | 13,777  | 5,735   | 10,738,127  | 5,563   | 11,446,337  | 82     | 280,578   |
| 경상남도  | 17,859  | 5,845   | 12,062,806  | 5,398   | 14,513,266  | 363    | 1,346,199 |
| 제주도   | 1,336   | 376     | 892,906     | 374     | 1,002,525   | -      | -         |

24-1. 젓갈

| 지 역 명 | 생 산 현 황 |        |            | 출 하 현 황 |            |        |           |
|-------|---------|--------|------------|---------|------------|--------|-----------|
|       | 생산능력(T) | 생산량(T) | 생산액(천원)    | 출하량(T)  | 출하액(천원)    | 수출량(T) | 수출액(\$)   |
| 소 계   | 42,158  | 16,445 | 49,879,964 | 13,573  | 48,308,053 | 925    | 8,081,112 |
| 서울특별시 | 235     | 50     | 321,185    | 50      | 373,055    | -      | -         |
| 부산광역시 | 3,471   | 1,798  | 7,479,380  | 377     | 3,779,056  | 841    | 7,121,428 |
| 대구광역시 | 31      | 20     | 184,458    | 20      | 222,328    | -      | -         |
| 인천광역시 | 1,854   | 474    | 1,846,815  | 474     | 2,155,849  | -      | -         |
| 광주광역시 | 124     | 52     | 55,600     | 52      | 66,800     | -      | -         |
| 대전광역시 | 20      | 12     | 69,000     | 12      | 91,500     | -      | -         |
| 울산광역시 | 5,381   | 1,623  | 1,213,444  | 1,615   | 1,953,706  | -      | -         |
| 강원도   | 2,506   | 2,158  | 15,243,814 | 2,120   | 15,416,757 | 37     | 221,990   |
| 경기도   | 500     | 257    | 524,665    | 254     | 603,869    | -      | -         |
| 충청북도  | -       | -      | -          | -       | -          | -      | -         |
| 충청남도  | 8,920   | 2,156  | 7,981,301  | 2,029   | 8,868,135  | 4      | 23,351    |
| 전라북도  | 2,538   | 692    | 2,746,024  | 669     | 3,169,500  | -      | 3,875     |
| 전라남도  | 10,007  | 3,397  | 6,546,062  | 3,276   | 7,757,950  | -      | -         |
| 경상북도  | 1,670   | 1,186  | 3,052,071  | 143     | 671,974    | 43     | 710,468   |
| 경상남도  | 4,700   | 2,516  | 2,422,145  | 2,434   | 2,888,074  | -      | -         |
| 제주도   | 200     | 53     | 194,000    | 48      | 289,500    | -      | -         |

24-2. 양념젓갈

| 지 역 명 | 생 산 현 황 |        |            | 출 하 현 황 |            |        |           |
|-------|---------|--------|------------|---------|------------|--------|-----------|
|       | 생산능력(T) | 생산량(T) | 생산액(천원)    | 출하량(T)  | 출하액(천원)    | 수출량(T) | 수출액(\$)   |
| 소 계   | 35,718  | 12,408 | 85,396,127 | 11,075  | 93,100,849 | 847    | 6,776,388 |
| 서울특별시 | 294     | 150    | 872,431    | 148     | 1,293,360  | -      | -         |
| 부산광역시 | 3,082   | 2,051  | 16,520,318 | 1,346   | 11,843,913 | 620    | 4,787,014 |
| 대구광역시 | 172     | 10     | 172,152    | 9       | 506,344    | -      | -         |
| 인천광역시 | 4,206   | 1,372  | 3,310,382  | 1,435   | 9,734,208  | -      | -         |
| 광주광역시 | 102     | 47     | 333,750    | 47      | 399,000    | -      | -         |
| 대전광역시 | 120     | 21     | 119,356    | 21      | 160,589    | -      | -         |
| 울산광역시 | 50      | 18     | 37,800     | 18      | 42,120     | -      | -         |
| 강원도   | 6,694   | 2,425  | 22,552,390 | 2,332   | 26,702,529 | 71     | 751,790   |
| 경기도   | 2,372   | 1,159  | 10,204,632 | 755     | 8,512,513  | 58     | 221,666   |
| 충청북도  | 152     | 96     | 196,657    | 107     | 315,797    | -      | -         |
| 충청남도  | 11,412  | 1,122  | 7,256,347  | 1,049   | 8,059,775  | 11     | 239,262   |
| 전라북도  | 853     | 160    | 659,074    | 157     | 884,840    | 1      | 18,652    |
| 전라남도  | 4,229   | 3,041  | 16,342,235 | 2,996   | 17,728,570 | 24     | 156,298   |
| 경상북도  | 67      | 34     | 143,920    | 33      | 171,810    | -      | -         |
| 경상남도  | 1,224   | 532    | 5,395,153  | 465     | 5,053,781  | 62     | 601,706   |
| 제주도   | 689     | 170    | 1,279,530  | 158     | 1,691,700  | -      | -         |

24-3. 액젓

| 지 역 명 | 생 산 현 황 |        |            | 출 하 현 황 |            |        |         |
|-------|---------|--------|------------|---------|------------|--------|---------|
|       | 생산능력(T) | 생산량(T) | 생산액(천원)    | 출하량(T)  | 출하액(천원)    | 수출량(T) | 수출액(\$) |
| 소 계   | 448,093 | 58,701 | 47,268,905 | 47,112  | 45,494,703 | 291    | 431,272 |
| 서울특별시 | -       | -      | -          | -       | -          | -      | -       |
| 부산광역시 | -       | -      | -          | 93      | 350,887    | 1      | 2,883   |
| 대구광역시 | -       | -      | -          | -       | -          | -      | -       |
| 인천광역시 | 2,050   | 403    | 698,539    | 219     | 664,180    | -      | -       |
| 광주광역시 | 100     | 50     | 40,000     | 50      | 50,000     | -      | -       |
| 대전광역시 | -       | -      | -          | -       | -          | -      | -       |
| 울산광역시 | 2,394   | 331    | 586,740    | 330     | 745,245    | -      | -       |
| 강원도   | 40      | 26     | 108,000    | 26      | 129,600    | -      | -       |
| 경기도   | 45,167  | 9,344  | 10,074,234 | 745     | 975,082    | -      | -       |
| 충청북도  | 400     | 290    | 280,000    | 290     | 364,000    | -      | -       |
| 충청남도  | 69,304  | 34,311 | 22,724,217 | 32,413  | 26,924,282 | 282    | 407,632 |
| 전라북도  | 301,693 | 864    | 1,027,416  | 754     | 1,376,912  | -      | -       |
| 전라남도  | 7,706   | 4,729  | 3,918,202  | 4,717   | 4,654,849  | -      | -       |
| 경상북도  | 302     | 246    | 603,720    | 239     | 728,095    | 8      | 20,757  |
| 경상남도  | 14,123  | 5,853  | 6,048,333  | 5,278   | 7,380,251  | -      | -       |
| 제주도   | 4,815   | 2,255  | 1,159,504  | 1,959   | 1,151,320  | -      | -       |

24-4. 조미액젓

| 지 역 명 | 생 산 현 황 |        |            | 출 하 현 황 |            |        |         |
|-------|---------|--------|------------|---------|------------|--------|---------|
|       | 생산능력(T) | 생산량(T) | 생산액(천원)    | 출하량(T)  | 출하액(천원)    | 수출량(T) | 수출액(\$) |
| 소 계   | 43,392  | 10,743 | 10,187,877 | 10,106  | 13,386,612 | 355    | 416,450 |
| 서울특별시 | -       | -      | -          | -       | -          | -      | -       |
| 부산광역시 | -       | -      | -          | -       | -          | -      | -       |
| 대구광역시 | -       | -      | -          | -       | -          | -      | -       |
| 인천광역시 | 1,300   | 200    | 305,087    | 194     | 404,650    | -      | -       |
| 광주광역시 | -       | -      | -          | -       | -          | -      | -       |
| 대전광역시 | -       | -      | -          | -       | -          | -      | -       |
| 울산광역시 | -       | -      | -          | -       | -          | -      | -       |
| 강원도   | -       | -      | -          | -       | -          | -      | -       |
| 경기도   | 25,541  | 5,765  | 5,115,682  | 5,535   | 6,653,576  | -      | -       |
| 충청북도  | 590     | 98     | 73,249     | 94      | 76,603     | -      | -       |
| 충청남도  | 14,957  | 4,298  | 4,428,664  | 3,901   | 5,898,488  | 355    | 416,450 |
| 전라북도  | -       | -      | -          | -       | -          | -      | -       |
| 전라남도  | 700     | 265    | 150,395    | 265     | 188,895    | -      | -       |
| 경상북도  | 50      | 5      | 9,800      | 5       | 14,000     | -      | -       |
| 경상남도  | 255     | 113    | 105,000    | 113     | 150,400    | -      | -       |
| 제주도   | -       | -      | -          | -       | -          | -      | -       |

24-5. 식해류

| 지 역 명   | 생 산 현 황 |        |         | 출 하 현 황 |         |        |         |
|---------|---------|--------|---------|---------|---------|--------|---------|
|         | 생산능력(T) | 생산량(T) | 생산액(천원) | 출하량(T)  | 출하액(천원) | 수출량(T) | 수출액(\$) |
| 소 계     | 136     | 34     | 210,954 | 34      | 234,277 | -      | -       |
| 서울특별시   | -       | -      | -       | -       | -       | -      | -       |
| 부산광역시   | -       | -      | -       | -       | -       | -      | -       |
| 대구광역시   | -       | -      | -       | -       | -       | -      | -       |
| 인천광역시   | -       | -      | -       | -       | -       | -      | -       |
| 광주광역시   | -       | -      | -       | -       | -       | -      | -       |
| 대전광역시   | -       | -      | -       | -       | -       | -      | -       |
| 울산광역시   | -       | -      | -       | -       | -       | -      | -       |
| 강 원 도   | 136     | 34     | 209,434 | 34      | 232,377 | -      | -       |
| 경 기 도   | -       | -      | -       | -       | -       | -      | -       |
| 충 청 북 도 | -       | -      | -       | -       | -       | -      | -       |
| 충 청 남 도 | -       | -      | -       | -       | -       | -      | -       |
| 전 라 북 도 | -       | -      | -       | -       | -       | -      | -       |
| 전 라 남 도 | -       | -      | -       | -       | -       | -      | -       |
| 경 상 북 도 | 1       | -      | 1,520   | -       | 1,900   | -      | -       |
| 경 상 남 도 | -       | -      | -       | -       | -       | -      | -       |
| 제 주 도   | -       | -      | -       | -       | -       | -      | -       |

25-1. 절임류

| 지 역 명 | 생 산 현 황 |         |             | 출 하 현 황 |             |        |           |
|-------|---------|---------|-------------|---------|-------------|--------|-----------|
|       | 생산능력(T) | 생산량(T)  | 생산액(천원)     | 출하량(T)  | 출하액(천원)     | 수출량(T) | 수출액(\$)   |
| 소 계   | 366,729 | 230,794 | 328,997,188 | 201,048 | 337,150,755 | 6,275  | 4,099,397 |
| 서울특별시 | 8,283   | 5,732   | 7,638,444   | 5,712   | 10,358,821  | -      | -         |
| 부산광역시 | 5,863   | 3,403   | 4,343,197   | 3,263   | 4,738,372   | -      | -         |
| 대구광역시 | 5,591   | 2,070   | 4,520,244   | 1,751   | 4,691,187   | -      | -         |
| 인천광역시 | 13,128  | 7,274   | 7,664,752   | 5,423   | 7,516,726   | 363    | 729,309   |
| 광주광역시 | 9,876   | 5,712   | 2,972,008   | 5,712   | 3,516,722   | -      | -         |
| 대전광역시 | 1,056   | 239     | 470,106     | 234     | 564,683     | -      | -         |
| 울산광역시 | 513     | 247     | 478,060     | 245     | 1,063,960   | 1      | 206,378   |
| 강원도   | 32,244  | 18,727  | 27,615,104  | 14,498  | 23,272,376  | 825    | 1,182,258 |
| 경기도   | 59,135  | 42,861  | 65,719,757  | 38,986  | 71,045,148  | 4,511  | 428,726   |
| 충청북도  | 16,511  | 11,817  | 11,958,822  | 15,463  | 21,658,168  | 100    | 302,700   |
| 충청남도  | 71,984  | 55,409  | 78,416,460  | 48,552  | 78,773,530  | 242    | 399,835   |
| 전라북도  | 33,008  | 16,671  | 28,017,824  | 16,712  | 34,708,924  | 18     | 41,836    |
| 전라남도  | 16,635  | 9,704   | 21,195,788  | 9,743   | 22,732,054  | 191    | 663,806   |
| 경상북도  | 61,619  | 40,244  | 53,742,539  | 25,306  | 41,408,417  | -      | -         |
| 경상남도  | 30,033  | 10,052  | 11,092,500  | 8,817   | 9,951,186   | 25     | 144,549   |
| 제주도   | 1,253   | 633     | 3,151,583   | 631     | 1,150,481   | -      | -         |

25-2. 당절임(인삼)

| 지 역 명   | 생 산 현 황 |        |           | 출 하 현 황 |           |        |         |
|---------|---------|--------|-----------|---------|-----------|--------|---------|
|         | 생산능력(T) | 생산량(T) | 생산액(천원)   | 출하량(T)  | 출하액(천원)   | 수출량(T) | 수출액(\$) |
| 소 계     | 966     | 53     | 3,756,575 | 39      | 3,372,385 | 1      | 83,923  |
| 서울특별시   | 1       | -      | 5,576     | -       | 6,970     | -      | -       |
| 부산광역시   | -       | -      | -         | -       | -         | -      | -       |
| 대구광역시   | -       | -      | -         | -       | -         | -      | -       |
| 인천광역시   | -       | -      | -         | -       | -         | -      | -       |
| 광주광역시   | -       | -      | -         | -       | -         | -      | -       |
| 대전광역시   | -       | -      | -         | -       | -         | -      | -       |
| 울산광역시   | -       | -      | -         | -       | -         | -      | -       |
| 강 원 도   | -       | -      | -         | -       | -         | -      | -       |
| 경 기 도   | 122     | 17     | 1,309,772 | 16      | 2,031,673 | 1      | 72,170  |
| 충 청 북 도 | 73      | 3      | 181,099   | 3       | 184,975   | -      | -       |
| 충 청 남 도 | 443     | 29     | 2,162,891 | 17      | 1,019,323 | -      | 11,753  |
| 전 라 북 도 | -       | -      | -         | -       | -         | -      | -       |
| 전 라 남 도 | -       | -      | -         | -       | -         | -      | -       |
| 경 상 북 도 | 321     | 4      | 82,523    | 3       | 103,507   | -      | -       |
| 경 상 남 도 | 7       | -      | 14,714    | -       | 25,937    | -      | -       |
| 제 주 도   | -       | -      | -         | -       | -         | -      | -       |

25-3. 당절임(홍삼)

| 지 역 명 | 생 산 현 황 |        |            | 출 하 현 황 |            |        |         |
|-------|---------|--------|------------|---------|------------|--------|---------|
|       | 생산능력(T) | 생산량(T) | 생산액(천원)    | 출하량(T)  | 출하액(천원)    | 수출량(T) | 수출액(\$) |
| 소 계   | 6,781   | 461    | 30,463,479 | 345     | 36,723,980 | 6      | 547,321 |
| 서울특별시 | -       | -      | -          | -       | -          | -      | -       |
| 부산광역시 | -       | -      | -          | -       | -          | -      | -       |
| 대구광역시 | -       | -      | -          | -       | -          | -      | -       |
| 인천광역시 | 464     | 12     | 1,004,294  | 11      | 2,757,312  | -      | -       |
| 광주광역시 | -       | -      | -          | -       | -          | -      | -       |
| 대전광역시 | 30      | 1      | 40,000     | -       | 28,000     | -      | -       |
| 울산광역시 | -       | -      | -          | -       | -          | -      | -       |
| 강원도   | 80      | 2      | 155,740    | 2       | 218,412    | -      | -       |
| 경기도   | 2,601   | 49     | 2,810,082  | 34      | 3,163,226  | 1      | 65,263  |
| 충청북도  | 100     | 33     | 1,576,834  | 36      | 2,607,784  | 1      | 87,836  |
| 충청남도  | 2,986   | 302    | 20,153,159 | 196     | 22,018,469 | 4      | 357,518 |
| 전라북도  | 63      | 13     | 1,356,976  | 12      | 1,384,756  | -      | 21,253  |
| 전라남도  | -       | -      | -          | -       | -          | -      | -       |
| 경상북도  | 424     | 41     | 2,961,268  | 46      | 4,049,234  | -      | 14,093  |
| 경상남도  | 33      | 9      | 405,126    | 9       | 496,787    | -      | 1,358   |
| 제주도   | -       | -      | -          | -       | -          | -      | -       |

25-4. 당절입(기타)

| 지 역 명 | 생 산 현 황 |        |            | 출 하 현 황 |            |        |         |
|-------|---------|--------|------------|---------|------------|--------|---------|
|       | 생산능력(T) | 생산량(T) | 생산액(천원)    | 출하량(T)  | 출하액(천원)    | 수출량(T) | 수출액(\$) |
| 소 계   | 11,874  | 6,112  | 12,936,597 | 4,518   | 11,482,428 | 120    | 367,524 |
| 서울특별시 | 20      | 2      | 10,012     | 2       | 11,250     | -      | -       |
| 부산광역시 | 570     | 498    | 485,915    | 488     | 544,018    | -      | -       |
| 대구광역시 | 1       | -      | 5,580      | -       | 6,000      | -      | -       |
| 인천광역시 | 400     | 7      | 35,743     | 2       | 13,341     | -      | -       |
| 광주광역시 | -       | -      | -          | -       | -          | -      | -       |
| 대전광역시 | -       | -      | -          | -       | -          | -      | -       |
| 울산광역시 | -       | -      | -          | -       | -          | -      | -       |
| 강원도   | 27      | 9      | 24,604     | 9       | 29,118     | -      | -       |
| 경기도   | 2,355   | 1,928  | 982,818    | 1,905   | 860,081    | -      | -       |
| 충청북도  | 150     | 67     | 1,529,783  | 57      | 2,271,450  | -      | -       |
| 충청남도  | 3,733   | 1,429  | 2,475,826  | 28      | 166,408    | -      | -       |
| 전라북도  | 141     | 59     | 670,213    | 55      | 740,944    | -      | -       |
| 전라남도  | 3,406   | 1,557  | 3,776,317  | 1,436   | 3,573,136  | 119    | 363,234 |
| 경상북도  | 422     | 184    | 1,858,994  | 184     | 1,933,147  | -      | -       |
| 경상남도  | 639     | 367    | 1,031,862  | 349     | 1,294,441  | 1      | 4,290   |
| 제주도   | 10      | 5      | 48,930     | 3       | 39,094     | -      | -       |

26-1. 농산물조립

| 지 역 명 | 생 산 현 황 |        |            | 출 하 현 황 |            |        |           |
|-------|---------|--------|------------|---------|------------|--------|-----------|
|       | 생산능력(T) | 생산량(T) | 생산액(천원)    | 출하량(T)  | 출하액(천원)    | 수출량(T) | 수출액(\$)   |
| 소 계   | 154,405 | 56,666 | 85,847,615 | 47,373  | 90,048,032 | 1,333  | 2,022,127 |
| 서울특별시 | 245     | 162    | 886,150    | 161     | 1,082,509  | -      | -         |
| 부산광역시 | 1,468   | 353    | 952,828    | 353     | 1,172,071  | -      | -         |
| 대구광역시 | 4,133   | 5,584  | 6,525,424  | 4,141   | 6,597,823  | -      | -         |
| 인천광역시 | 1,055   | 658    | 1,328,149  | 603     | 1,531,397  | -      | -         |
| 광주광역시 | 37      | 18     | 78,757     | 18      | 145,126    | -      | -         |
| 대전광역시 | 541     | 41     | 77,224     | 41      | 92,560     | -      | -         |
| 울산광역시 | 56      | 50     | 85,740     | 50      | 102,600    | -      | -         |
| 강원도   | 3,562   | 1,374  | 1,863,160  | 1,365   | 2,377,212  | 13     | 47,362    |
| 경기도   | 60,601  | 14,985 | 23,293,147 | 9,716   | 18,736,107 | 179    | 258,991   |
| 충청북도  | 1,685   | 635    | 1,698,144  | 663     | 2,064,511  | -      | -         |
| 충청남도  | 692     | 250    | 788,859    | 249     | 928,679    | -      | -         |
| 전라북도  | 54,348  | 20,229 | 29,031,933 | 19,204  | 34,275,989 | 952    | 1,408,446 |
| 전라남도  | 589     | 176    | 445,969    | 175     | 539,022    | -      | -         |
| 경상북도  | 13,576  | 7,612  | 12,389,716 | 7,098   | 15,322,360 | 190    | 307,328   |
| 경상남도  | 11,301  | 4,504  | 6,269,468  | 3,503   | 4,897,202  | -      | -         |
| 제주도   | 519     | 35     | 132,947    | 35      | 182,864    | -      | -         |

26-2. 수산물조립

| 지역명   | 생 산 현 황 |        |            | 출 하 현 황 |            |        |         |
|-------|---------|--------|------------|---------|------------|--------|---------|
|       | 생산능력(T) | 생산량(T) | 생산액(천원)    | 출하량(T)  | 출하액(천원)    | 수출량(T) | 수출액(\$) |
| 소 계   | 6,903   | 2,284  | 14,889,613 | 2,264   | 17,515,542 | 15     | 126,875 |
| 서울특별시 | 290     | 175    | 1,499,965  | 172     | 1,870,217  | -      | -       |
| 부산광역시 | 792     | 231    | 685,448    | 231     | 843,945    | -      | -       |
| 대구광역시 | 259     | 9      | 111,295    | 9       | 122,120    | -      | -       |
| 인천광역시 | 201     | 100    | 292,906    | 98      | 507,247    | -      | -       |
| 광주광역시 | 69      | 19     | 71,165     | 19      | 128,537    | -      | -       |
| 대전광역시 | 8       | 3      | 21,115     | 3       | 25,787     | -      | -       |
| 울산광역시 | 1       | -      | 6,480      | -       | 7,200      | -      | -       |
| 강원도   | 379     | 34     | 443,082    | 27      | 437,404    | 7      | 35,315  |
| 경기도   | 1,520   | 564    | 6,026,996  | 548     | 7,118,904  | 1      | 21,621  |
| 충청북도  | 1       | 1      | 10,777     | 10      | 110,649    | -      | -       |
| 충청남도  | 153     | 136    | 1,091,800  | 136     | 1,276,952  | -      | -       |
| 전라북도  | 670     | 360    | 630,943    | 360     | 791,195    | 1      | 8,538   |
| 전라남도  | 1,125   | 224    | 1,691,348  | 210     | 1,771,253  | 5      | 45,972  |
| 경상북도  | 373     | 376    | 1,967,702  | 398     | 2,121,974  | 2      | 15,429  |
| 경상남도  | 1,026   | 33     | 153,620    | 23      | 118,686    | -      | -       |
| 제주도   | 37      | 19     | 184,971    | 19      | 263,472    | -      | -       |

26-3. 축산물조림

| 지 역 명 | 생 산 현 황 |        |           | 출 하 현 황 |           |        |         |
|-------|---------|--------|-----------|---------|-----------|--------|---------|
|       | 생산능력(T) | 생산량(T) | 생산액(천원)   | 출하량(T)  | 출하액(천원)   | 수출량(T) | 수출액(\$) |
| 소 계   | 9,161   | 1,351  | 9,762,241 | 1,016   | 8,189,152 | -      | -       |
| 서울특별시 | 40      | 17     | 172,239   | 17      | 202,372   | -      | -       |
| 부산광역시 | 890     | 61     | 489,316   | 54      | 554,064   | -      | -       |
| 대구광역시 | 581     | -      | 3,498     | -       | -         | -      | -       |
| 인천광역시 | 32      | 15     | 134,633   | 15      | 186,374   | -      | -       |
| 광주광역시 | 1       | -      | 785       | -       | 825       | -      | -       |
| 대전광역시 | 9       | 2      | 18,406    | 2       | 22,558    | -      | -       |
| 울산광역시 | -       | -      | -         | -       | -         | -      | -       |
| 강원도   | 1,103   | 5      | 64,210    | 5       | 74,095    | -      | -       |
| 경기도   | 788     | 149    | 2,030,656 | 146     | 2,503,592 | -      | -       |
| 충청북도  | -       | -      | -         | -       | -         | -      | -       |
| 충청남도  | 85      | 28     | 229,627   | 26      | 245,109   | -      | -       |
| 전라북도  | 286     | 147    | 556,767   | 90      | 295,445   | -      | -       |
| 전라남도  | 446     | 160    | 1,637,943 | 6       | 58,544    | -      | -       |
| 경상북도  | 150     | 263    | 2,025,822 | 229     | 1,944,142 | -      | -       |
| 경상남도  | 4,745   | 502    | 2,365,109 | 424     | 2,057,912 | -      | -       |
| 제주도   | 5       | 3      | 33,230    | 3       | 44,120    | -      | -       |

27-1. 조미건어포류

| 지 역 명   | 생 산 현 황 |        |             | 출 하 현 황 |             |        |           |
|---------|---------|--------|-------------|---------|-------------|--------|-----------|
|         | 생산능력(T) | 생산량(T) | 생산액(천원)     | 출하량(T)  | 출하액(천원)     | 수출량(T) | 수출액(\$)   |
| 소 계     | 26,265  | 17,362 | 169,245,610 | 16,222  | 174,886,493 | 434    | 4,948,833 |
| 서울특별시   | 244     | 95     | 540,955     | 95      | 668,263     | -      | -         |
| 부산광역시   | 1,499   | 809    | 7,801,217   | 805     | 9,794,177   | -      | -         |
| 대구광역시   | 69      | 25     | 312,460     | 24      | 331,338     | -      | -         |
| 인천광역시   | -       | -      | -           | -       | -           | -      | -         |
| 광주광역시   | -       | -      | -           | -       | -           | -      | -         |
| 대전광역시   | 2       | 2      | 12,357      | 2       | 13,342      | -      | -         |
| 울산광역시   | -       | -      | -           | -       | -           | -      | -         |
| 강 원 도   | 12,820  | 10,231 | 82,835,861  | 9,549   | 82,277,042  | 223    | 1,909,032 |
| 경 기 도   | 1,747   | 1,085  | 10,363,927  | 941     | 14,036,326  | 124    | 1,688,748 |
| 충 청 북 도 | 30      | -      | -           | -       | -           | -      | -         |
| 충 청 남 도 | 9       | 2      | 20,400      | 2       | 24,000      | -      | -         |
| 전 라 북 도 | 75      | 14     | 217,749     | 12      | 215,769     | -      | -         |
| 전 라 남 도 | 1,552   | 601    | 10,109,728  | 599     | 10,805,153  | -      | 6,609     |
| 경 상 북 도 | 5,502   | 3,158  | 47,761,445  | 2,913   | 47,118,611  | 75     | 1,214,953 |
| 경 상 남 도 | 2,715   | 1,342  | 9,269,511   | 1,281   | 9,602,472   | 11     | 129,491   |
| 제 주 도   | -       | -      | -           | -       | -           | -      | -         |

27-2. 건어포류

| 지 역 명   | 생 산 현 황 |        |            | 출 하 현 황 |            |        |         |
|---------|---------|--------|------------|---------|------------|--------|---------|
|         | 생산능력(T) | 생산량(T) | 생산액(천원)    | 출하량(T)  | 출하액(천원)    | 수출량(T) | 수출액(\$) |
| 소 계     | 72,855  | 3,823  | 43,158,176 | 3,723   | 47,849,591 | -      | -       |
| 서울특별시   | 49      | 23     | 188,385    | 23      | 210,325    | -      | -       |
| 부산광역시   | -       | -      | -          | -       | -          | -      | -       |
| 대구광역시   | 4       | 2      | 30,645     | 1       | 31,031     | -      | -       |
| 인천광역시   | -       | -      | -          | -       | -          | -      | -       |
| 광주광역시   | -       | -      | -          | -       | -          | -      | -       |
| 대전광역시   | 10      | 6      | 55,503     | 6       | 59,682     | -      | -       |
| 울산광역시   | -       | -      | -          | -       | -          | -      | -       |
| 강 원 도   | 70,352  | 2,814  | 32,058,593 | 2,765   | 35,119,308 | -      | -       |
| 경 기 도   | 405     | 207    | 2,836,478  | 205     | 3,207,851  | -      | -       |
| 충 청 북 도 | -       | -      | -          | -       | -          | -      | -       |
| 충 청 남 도 | 135     | 26     | 521,680    | 26      | 661,271    | -      | -       |
| 전 라 북 도 | -       | -      | -          | -       | -          | -      | -       |
| 전 라 남 도 | 511     | 313    | 3,149,386  | 300     | 3,484,454  | -      | -       |
| 경 상 북 도 | -       | -      | -          | -       | -          | -      | -       |
| 경 상 남 도 | 1,390   | 433    | 4,317,506  | 397     | 5,075,669  | -      | -       |
| 제 주 도   | -       | -      | -          | -       | -          | -      | -       |

27-3. 기타 건포류

| 지 역 명   | 생 산 현 황 |        |            | 출 하 현 황 |            |        |           |
|---------|---------|--------|------------|---------|------------|--------|-----------|
|         | 생산능력(T) | 생산량(T) | 생산액(천원)    | 출하량(T)  | 출하액(천원)    | 수출량(T) | 수출액(\$)   |
| 소 계     | 12,306  | 5,526  | 30,205,263 | 3,726   | 28,422,535 | 1,650  | 3,437,394 |
| 서울특별시   | 31      | 8      | 91,385     | 8       | 102,311    | -      | -         |
| 부산광역시   | -       | -      | -          | 112     | 1,177,926  | -      | -         |
| 대구광역시   | 20      | 8      | 62,000     | 8       | 67,500     | -      | -         |
| 인천광역시   | -       | -      | -          | -       | -          | -      | -         |
| 광주광역시   | -       | -      | -          | -       | -          | -      | -         |
| 대전광역시   | 60      | 22     | 104,000    | 22      | 116,000    | -      | -         |
| 울산광역시   | -       | -      | -          | -       | -          | -      | -         |
| 강 원 도   | 6,566   | 3,227  | 20,644,509 | 3,001   | 21,129,051 | -      | -         |
| 경 기 도   | 35      | 15     | 22,000     | 15      | 25,000     | -      | -         |
| 충 청 북 도 | 235     | 13     | 165,042    | 13      | 172,575    | -      | -         |
| 충 청 남 도 | 1,520   | 63     | 537,000    | 63      | 663,400    | -      | -         |
| 전 라 북 도 | 50      | 15     | 100,000    | 15      | 120,000    | -      | -         |
| 전 라 남 도 | 275     | 146    | 1,221,000  | 146     | 1,430,000  | -      | -         |
| 경 상 북 도 | 606     | 51     | 601,310    | 50      | 758,076    | -      | -         |
| 경 상 남 도 | 2,909   | 1,960  | 6,657,017  | 274     | 2,660,696  | 1,650  | 3,437,394 |
| 제 주 도   | -       | -      | -          | -       | -          | -      | -         |

28-1. 땅콩버터

| 지 역 명 | 생 산 현 황 |        |           | 출 하 현 황 |           |        |         |
|-------|---------|--------|-----------|---------|-----------|--------|---------|
|       | 생산능력(T) | 생산량(T) | 생산액(천원)   | 출하량(T)  | 출하액(천원)   | 수출량(T) | 수출액(\$) |
| 소 계   | 3,059   | 527    | 2,125,123 | 519     | 2,411,707 | -      | -       |
| 서울특별시 | -       | -      | -         | -       | -         | -      | -       |
| 부산광역시 | -       | -      | -         | -       | -         | -      | -       |
| 대구광역시 | -       | -      | -         | -       | -         | -      | -       |
| 인천광역시 | -       | -      | -         | -       | -         | -      | -       |
| 광주광역시 | -       | -      | -         | -       | -         | -      | -       |
| 대전광역시 | -       | -      | -         | -       | -         | -      | -       |
| 울산광역시 | -       | -      | -         | -       | -         | -      | -       |
| 강원도   | -       | -      | -         | -       | -         | -      | -       |
| 경기도   | 1,934   | 276    | 1,116,108 | 278     | 1,310,379 | -      | -       |
| 충청북도  | 300     | -      | 2,000     | -       | 3,213     | -      | -       |
| 충청남도  | 185     | 12     | 68,470    | 12      | 73,392    | -      | -       |
| 전라북도  | -       | -      | -         | -       | -         | -      | -       |
| 전라남도  | -       | -      | -         | -       | -         | -      | -       |
| 경상북도  | -       | -      | -         | -       | -         | -      | -       |
| 경상남도  | 640     | 238    | 938,545   | 229     | 1,024,723 | -      | -       |
| 제주도   | -       | -      | -         | -       | -         | -      | -       |

28-2. 팥콩 또는 견과류 가공품

| 지 역 명 | 생 산 현 황 |        |            | 출 하 현 황 |            |        |           |
|-------|---------|--------|------------|---------|------------|--------|-----------|
|       | 생산능력(T) | 생산량(T) | 생산액(천원)    | 출하량(T)  | 출하액(천원)    | 수출량(T) | 수출액(\$)   |
| 소 계   | 127,829 | 20,449 | 89,219,344 | 15,472  | 80,350,446 | 988    | 7,394,573 |
| 서울특별시 | 186     | 23     | 155,070    | 18      | 203,714    | -      | -         |
| 부산광역시 | 15,048  | 4,240  | 9,880,808  | 3,410   | 8,244,944  | -      | -         |
| 대구광역시 | 1,524   | 666    | 4,379,457  | 450     | 2,510,781  | 338    | 2,561,105 |
| 인천광역시 | 29      | 6      | 38,250     | 5       | 40,373     | -      | -         |
| 광주광역시 | -       | -      | -          | -       | -          | -      | -         |
| 대전광역시 | 39      | 16     | 102,120    | 16      | 118,360    | -      | -         |
| 울산광역시 | 102     | 44     | 239,050    | 44      | 252,431    | -      | -         |
| 강원도   | -       | -      | -          | -       | -          | -      | -         |
| 경기도   | 31,050  | 6,593  | 34,417,313 | 5,810   | 36,690,001 | -      | 2,076     |
| 충청북도  | 6,750   | 527    | 1,692,385  | 505     | 1,857,511  | -      | -         |
| 충청남도  | 7,406   | 2,735  | 20,018,325 | 1,945   | 17,787,576 | 7      | 96,427    |
| 전라북도  | 33,615  | 2,507  | 5,814,804  | 833     | 4,771,795  | 5      | 12,973    |
| 전라남도  | -       | -      | -          | -       | -          | -      | -         |
| 경상북도  | 28      | 21     | 168,000    | 21      | 184,800    | -      | -         |
| 경상남도  | 31,954  | 3,061  | 12,251,091 | 2,406   | 7,611,110  | 638    | 4,721,992 |
| 제주도   | 98      | 10     | 62,671     | 10      | 77,050     | -      | -         |

28-3. 캡슐류

| 지 역 명   | 생 산 현 황 |        |           | 출 하 현 황 |         |        |           |
|---------|---------|--------|-----------|---------|---------|--------|-----------|
|         | 생산능력(T) | 생산량(T) | 생산액(천원)   | 출하량(T)  | 출하액(천원) | 수출량(T) | 수출액(\$)   |
| 소 계     | 20,415  | 20,054 | 3,692,711 | -       | -       | 20,021 | 2,802,202 |
| 서울특별시   | -       | -      | -         | -       | -       | -      | -         |
| 부산광역시   | -       | -      | -         | -       | -       | -      | -         |
| 대구광역시   | -       | -      | -         | -       | -       | -      | -         |
| 인천광역시   | -       | -      | -         | -       | -       | -      | -         |
| 광주광역시   | -       | -      | -         | -       | -       | -      | -         |
| 대전광역시   | -       | -      | -         | -       | -       | -      | -         |
| 울산광역시   | -       | -      | -         | -       | -       | -      | -         |
| 강 원 도   | -       | -      | -         | -       | -       | -      | -         |
| 경 기 도   | 190     | 33     | 792,105   | -       | -       | 1      | 21,189    |
| 충 청 북 도 | 125     | 21     | 1,812,136 | -       | -       | 21     | 1,741,377 |
| 충 청 남 도 | 20,100  | 20,000 | 1,088,470 | -       | -       | 20,000 | 1,039,636 |
| 전 라 북 도 | -       | -      | -         | -       | -       | -      | -         |
| 전 라 남 도 | -       | -      | -         | -       | -       | -      | -         |
| 경 상 북 도 | -       | -      | -         | -       | -       | -      | -         |
| 경 상 남 도 | -       | -      | -         | -       | -       | -      | -         |
| 제 주 도   | -       | -      | -         | -       | -       | -      | -         |

28-4. 전분

| 지 역 명 | 생 산 현 황 |        |            | 출 하 현 황 |            |        |         |
|-------|---------|--------|------------|---------|------------|--------|---------|
|       | 생산능력(T) | 생산량(T) | 생산액(천원)    | 출하량(T)  | 출하액(천원)    | 수출량(T) | 수출액(\$) |
| 소 계   | 99,132  | 13,326 | 22,382,562 | 14,696  | 26,494,979 | 2      | 44,011  |
| 서울특별시 | 271     | 74     | 277,514    | 74      | 307,252    | -      | -       |
| 부산광역시 | 818     | 300    | 657,800    | 300     | 750,093    | -      | 3,390   |
| 대구광역시 | -       | -      | -          | -       | -          | -      | -       |
| 인천광역시 | 480     | 280    | 630,000    | 280     | 700,000    | -      | -       |
| 광주광역시 | -       | -      | -          | -       | -          | -      | -       |
| 대전광역시 | 285     | 42     | 51,300     | 42      | 55,100     | -      | -       |
| 울산광역시 | -       | -      | -          | -       | -          | -      | -       |
| 강원도   | 60,789  | 641    | 1,384,698  | 595     | 1,514,348  | -      | 1,359   |
| 경기도   | 1,011   | 577    | 1,199,483  | 611     | 1,768,647  | 1      | 39,262  |
| 충청북도  | 510     | 281    | 295,001    | 1,122   | 1,554,867  | -      | -       |
| 충청남도  | 664     | 68     | 1,086,801  | 42      | 305,122    | -      | -       |
| 전라북도  | 7,548   | 3,472  | 6,716,393  | 4,579   | 10,090,247 | -      | -       |
| 전라남도  | 1,111   | 286    | 715,145    | 182     | 538,992    | -      | -       |
| 경상북도  | 10      | 1      | 3,600      | 1       | 7,735      | -      | -       |
| 경상남도  | 10,668  | 3,664  | 3,924,618  | 3,664   | 3,598,789  | -      | -       |
| 제주도   | 14,968  | 3,641  | 5,440,209  | 3,206   | 5,303,787  | -      | -       |

28-5. 기타전분

| 지 역 명 | 생 산 현 황   |         |             | 출 하 현 황 |             |        |            |
|-------|-----------|---------|-------------|---------|-------------|--------|------------|
|       | 생산능력(T)   | 생산량(T)  | 생산액(천원)     | 출하량(T)  | 출하액(천원)     | 수출량(T) | 수출액(\$)    |
| 소 계   | 1,214,841 | 331,088 | 155,167,345 | 229,363 | 138,803,789 | 92,127 | 37,855,961 |
| 서울특별시 | 300       | 191     | 457,085     | 165     | 468,190     | -      | -          |
| 부산광역시 | 73        | 20      | 107,148     | 17      | 153,213     | -      | -          |
| 대구광역시 | 1         | 1       | 2,646       | 1       | 3,978       | -      | -          |
| 인천광역시 | 160,193   | 80,007  | 30,327,819  | 54,878  | 27,728,367  | 26,773 | 10,106,703 |
| 광주광역시 | -         | -       | -           | -       | -           | -      | -          |
| 대전광역시 | 110       | 4       | 10,000      | 4       | 14,000      | -      | -          |
| 울산광역시 | 80,000    | 60,747  | 25,985,893  | 20,131  | 11,974,003  | 40,448 | 16,582,776 |
| 강원도   | 158       | 80      | 429,068     | 74      | 436,225     | -      | -          |
| 경기도   | 821,499   | 102,280 | 48,072,901  | 90,795  | 52,883,537  | 1,440  | 672,208    |
| 충청북도  | 314       | 138     | 324,267     | 119     | 148,784     | 15     | 156,000    |
| 충청남도  | 37,902    | 36,435  | 23,387,294  | 37,433  | 25,202,088  | -      | -          |
| 전라북도  | 111,290   | 49,695  | 23,638,818  | 24,245  | 16,472,254  | 23,451 | 10,338,274 |
| 전라남도  | -         | -       | -           | -       | -           | -      | -          |
| 경상북도  | 1         | 1       | 3,266       | 1       | 3,438       | -      | -          |
| 경상남도  | 1         | -       | -           | 11      | 289,287     | -      | -          |
| 제주도   | 3,000     | 1,489   | 2,421,140   | 1,489   | 3,026,425   | -      | -          |

28-6. 과·채가공품

| 지 역 명 | 생 산 현 황 |        |             | 출 하 현 황 |             |        |           |
|-------|---------|--------|-------------|---------|-------------|--------|-----------|
|       | 생산능력(T) | 생산량(T) | 생산액(천원)     | 출하량(T)  | 출하액(천원)     | 수출량(T) | 수출액(\$)   |
| 소 계   | 275,208 | 64,852 | 222,803,124 | 49,350  | 188,071,746 | 1,636  | 5,156,260 |
| 서울특별시 | 716     | 69     | 472,091     | 69      | 545,935     | -      | -         |
| 부산광역시 | 451     | 103    | 416,714     | 105     | 502,725     | -      | -         |
| 대구광역시 | 11,138  | 6,095  | 37,927,201  | 3,617   | 36,828,648  | 373    | 2,036,438 |
| 인천광역시 | 2,856   | 250    | 810,321     | 249     | 1,083,825   | -      | 3,590     |
| 광주광역시 | 3,050   | 1,984  | 3,784,934   | 1,984   | 4,028,085   | -      | -         |
| 대전광역시 | 2,753   | 1,006  | 1,176,584   | 781     | 1,273,210   | 58     | 65,349    |
| 울산광역시 | -       | -      | -           | -       | -           | -      | -         |
| 강원도   | 13,327  | 6,572  | 47,883,806  | 87      | 1,394,647   | -      | -         |
| 경기도   | 31,589  | 6,645  | 19,918,255  | 6,295   | 22,386,278  | -      | -         |
| 충청북도  | 21,687  | 7,361  | 20,155,754  | 4,644   | 20,338,442  | 7      | 25,942    |
| 충청남도  | 20,939  | 8,681  | 30,556,978  | 7,940   | 31,288,172  | 6      | 42,321    |
| 전라북도  | 4,944   | 635    | 3,294,129   | 492     | 4,080,956   | -      | -         |
| 전라남도  | 13,586  | 150    | 2,308,284   | 304     | 2,588,031   | -      | 11,555    |
| 경상북도  | 62,799  | 4,277  | 9,589,249   | 3,423   | 8,094,820   | 376    | 1,051,913 |
| 경상남도  | 61,707  | 10,452 | 22,451,040  | 6,177   | 23,154,540  | 176    | 490,228   |
| 제주도   | 23,666  | 10,572 | 22,057,784  | 13,182  | 30,483,432  | 640    | 1,428,924 |

28-7. 과·채류레·페이스트

| 지 역 명 | 생 산 현 황 |        |            | 출 하 현 황 |            |        |         |
|-------|---------|--------|------------|---------|------------|--------|---------|
|       | 생산능력(T) | 생산량(T) | 생산액(천원)    | 출하량(T)  | 출하액(천원)    | 수출량(T) | 수출액(\$) |
| 소 계   | 93,976  | 9,951  | 15,714,305 | 10,026  | 18,752,821 | 36     | 4,569   |
| 서울특별시 | -       | -      | -          | -       | -          | -      | -       |
| 부산광역시 | -       | -      | -          | -       | -          | -      | -       |
| 대구광역시 | 3,400   | 2,491  | 2,388,568  | 2,785   | 3,781,276  | -      | -       |
| 인천광역시 | -       | -      | -          | -       | -          | -      | -       |
| 광주광역시 | 2,550   | 1,153  | 1,474,941  | 1,066   | 1,680,484  | -      | -       |
| 대전광역시 | -       | -      | -          | -       | -          | -      | -       |
| 울산광역시 | -       | -      | -          | -       | -          | -      | -       |
| 강원도   | 73      | 2      | 36,220     | 2       | 30,217     | -      | -       |
| 경기도   | 3,745   | 457    | 636,060    | 409     | 687,956    | 36     | 4,027   |
| 충청북도  | 2,518   | 997    | 1,139,509  | 1,009   | 1,643,983  | -      | -       |
| 충청남도  | 6,861   | 2,690  | 4,761,160  | 2,550   | 5,077,879  | -      | 542     |
| 전라북도  | -       | -      | -          | -       | -          | -      | -       |
| 전라남도  | 8,622   | 1,029  | 1,451,550  | 1,028   | 1,525,000  | -      | -       |
| 경상북도  | 49,682  | 1,040  | 2,678,463  | 1,040   | 2,995,245  | -      | -       |
| 경상남도  | 16,525  | 93     | 1,147,834  | 139     | 1,330,781  | -      | -       |
| 제주도   | -       | -      | -          | -       | -          | -      | -       |

28-8. 조미김

| 지 역 명 | 생 산 현 황 |        |             | 출 하 현 황 |             |        |            |
|-------|---------|--------|-------------|---------|-------------|--------|------------|
|       | 생산능력(T) | 생산량(T) | 생산액(천원)     | 출하량(T)  | 출하액(천원)     | 수출량(T) | 수출액(\$)    |
| 소 계   | 138,948 | 33,514 | 382,140,248 | 21,893  | 318,673,192 | 3,526  | 63,848,734 |
| 서울특별시 | 564     | 255    | 3,370,828   | 255     | 3,833,126   | -      | -          |
| 부산광역시 | 2,018   | 1,353  | 9,027,598   | 664     | 21,442,470  | 203    | 4,472,503  |
| 대구광역시 | 320     | 187    | 1,047,493   | 184     | 1,392,569   | -      | -          |
| 인천광역시 | 1,702   | 597    | 5,472,399   | 499     | 4,837,447   | 94     | 4,413,480  |
| 광주광역시 | 258     | 28     | 532,276     | 26      | 495,057     | 2      | 82,161     |
| 대전광역시 | 2,203   | 1,296  | 19,437,662  | 970     | 17,855,119  | 33     | 188,495    |
| 울산광역시 | 12      | 8      | 70,000      | 8       | 84,000      | -      | -          |
| 강원도   | 1,023   | 340    | 5,116,118   | 162     | 3,149,945   | 183    | 2,358,281  |
| 경기도   | 22,023  | 9,554  | 121,833,421 | 4,044   | 83,491,820  | 1,226  | 18,678,874 |
| 충청북도  | 10,008  | 7,208  | 50,685,637  | 6,214   | 43,980,831  | 189    | 3,835,485  |
| 충청남도  | 46,930  | 6,477  | 89,990,396  | 5,544   | 87,170,061  | 834    | 15,878,678 |
| 전라북도  | 2,350   | 1,269  | 32,224,923  | 626     | 20,193,953  | 160    | 4,919,129  |
| 전라남도  | 48,126  | 4,720  | 33,457,856  | 2,508   | 21,975,049  | 574    | 7,096,332  |
| 경상북도  | 395     | 46     | 4,893,807   | 45      | 4,561,334   | 1      | 386,773    |
| 경상남도  | 956     | 159    | 4,837,842   | 128     | 4,032,595   | 29     | 1,538,543  |
| 제주도   | 60      | 18     | 141,992     | 16      | 177,816     | -      | -          |

28-9. 튀김식품

| 지 역 명 | 생 산 현 황 |        |            | 출 하 현 황 |            |        |           |
|-------|---------|--------|------------|---------|------------|--------|-----------|
|       | 생산능력(T) | 생산량(T) | 생산액(천원)    | 출하량(T)  | 출하액(천원)    | 수출량(T) | 수출액(\$)   |
| 소 계   | 45,533  | 6,199  | 28,167,797 | 7,345   | 29,440,854 | 226    | 1,171,389 |
| 서울특별시 | 41      | 27     | 767,660    | 27      | 959,360    | -      | -         |
| 부산광역시 | 138     | 50     | 241,010    | 50      | 296,882    | -      | -         |
| 대구광역시 | 282     | 26     | 63,230     | 26      | 81,673     | -      | -         |
| 인천광역시 | 2,594   | 231    | 597,341    | 221     | 626,912    | -      | -         |
| 광주광역시 | 12      | 2      | 16,200     | 2       | 16,200     | -      | -         |
| 대전광역시 | 831     | 120    | 847,871    | 120     | 1,042,524  | -      | -         |
| 울산광역시 | 16      | 16     | 70,000     | 16      | 130,000    | -      | -         |
| 강원도   | 82      | 11     | 17,712     | 11      | 14,799     | -      | -         |
| 경기도   | 10,146  | 2,035  | 8,986,850  | 1,905   | 9,612,570  | 10     | 68,072    |
| 충청북도  | 18,478  | 1,846  | 8,672,507  | 1,576   | 8,681,009  | 199    | 1,006,059 |
| 충청남도  | 6,201   | 788    | 2,467,511  | 479     | 1,574,830  | -      | -         |
| 전라북도  | 4,182   | 281    | 1,282,329  | 199     | 2,092,469  | -      | -         |
| 전라남도  | 689     | 321    | 991,870    | 321     | 1,263,250  | -      | -         |
| 경상북도  | 1,242   | 247    | 2,066,809  | 2,194   | 1,791,275  | 17     | 97,258    |
| 경상남도  | 601     | 199    | 1,078,897  | 198     | 1,257,101  | -      | -         |
| 제주도   | -       | -      | -          | -       | -          | -      | -         |

28-10. 벌꿀(로얄젤리)

| 지 역 명   | 생 산 현 황 |        |            | 출 하 현 황 |            |        |         |
|---------|---------|--------|------------|---------|------------|--------|---------|
|         | 생산능력(T) | 생산량(T) | 생산액(천원)    | 출하량(T)  | 출하액(천원)    | 수출량(T) | 수출액(\$) |
| 소 계     | 16,695  | 1,802  | 13,784,314 | 2,128   | 16,644,977 | -      | -       |
| 서울특별시   | -       | -      | -          | -       | -          | -      | -       |
| 부산광역시   | -       | -      | -          | -       | -          | -      | -       |
| 대구광역시   | -       | -      | -          | -       | -          | -      | -       |
| 인천광역시   | -       | -      | -          | -       | -          | -      | -       |
| 광주광역시   | -       | -      | -          | -       | -          | -      | -       |
| 대전광역시   | -       | -      | -          | -       | -          | -      | -       |
| 울산광역시   | -       | -      | -          | -       | -          | -      | -       |
| 강 원 도   | 703     | 90     | 386,131    | 90      | 481,975    | -      | -       |
| 경 기 도   | 14,521  | 682    | 8,338,040  | 270     | 5,999,560  | -      | -       |
| 충 청 북 도 | 5       | 4      | 14,000     | 6       | 36,962     | -      | -       |
| 충 청 남 도 | -       | -      | -          | 788     | 4,490,209  | -      | -       |
| 전 라 북 도 | 750     | 719    | 2,561,079  | 719     | 3,013,035  | -      | -       |
| 전 라 남 도 | -       | -      | -          | -       | -          | -      | -       |
| 경 상 북 도 | 14      | 5      | 56,475     | 7       | 138,019    | -      | -       |
| 경 상 남 도 | 500     | 298    | 2,399,989  | 245     | 2,437,317  | -      | -       |
| 제 주 도   | 202     | 3      | 28,600     | 3       | 47,900     | -      | -       |

28-11. 모조치즈

| 지 역 명 | 생 산 현 황 |        |           | 출 하 현 황 |           |        |         |
|-------|---------|--------|-----------|---------|-----------|--------|---------|
|       | 생산능력(T) | 생산량(T) | 생산액(천원)   | 출하량(T)  | 출하액(천원)   | 수출량(T) | 수출액(\$) |
| 소 계   | 7,363   | 2,319  | 7,969,631 | 1,254   | 5,200,284 | -      | -       |
| 서울특별시 | -       | -      | -         | -       | -         | -      | -       |
| 부산광역시 | -       | -      | -         | -       | -         | -      | -       |
| 대구광역시 | 1,320   | 495    | 1,796,850 | 495     | 1,796,850 | -      | -       |
| 인천광역시 | -       | -      | -         | -       | -         | -      | -       |
| 광주광역시 | -       | -      | -         | -       | -         | -      | -       |
| 대전광역시 | -       | -      | -         | -       | -         | -      | -       |
| 울산광역시 | -       | -      | -         | -       | -         | -      | -       |
| 강원도   | -       | -      | -         | -       | -         | -      | -       |
| 경기도   | 5,843   | 1,782  | 5,874,910 | 735     | 3,300,187 | -      | -       |
| 충청북도  | 100     | 23     | 94,871    | 23      | 99,747    | -      | -       |
| 충청남도  | -       | -      | -         | -       | -         | -      | -       |
| 전라북도  | 100     | 20     | 203,000   | 1       | 3,500     | -      | -       |
| 전라남도  | -       | -      | -         | -       | -         | -      | -       |
| 경상북도  | -       | -      | -         | -       | -         | -      | -       |
| 경상남도  | -       | -      | -         | -       | -         | -      | -       |
| 제주도   | -       | -      | -         | -       | -         | -      | -       |

28-12. 식물성크림

| 지 역 명 | 생 산 현 황 |         |             | 출 하 현 황 |             |        |            |
|-------|---------|---------|-------------|---------|-------------|--------|------------|
|       | 생산능력(T) | 생산량(T)  | 생산액(천원)     | 출하량(T)  | 출하액(천원)     | 수출량(T) | 수출액(\$)    |
| 소 계   | 329,215 | 127,188 | 211,541,856 | 53,832  | 122,156,088 | 32,886 | 57,907,184 |
| 서울특별시 | 1       | 2       | 4,500       | 2       | 6,300       | -      | -          |
| 부산광역시 | -       | -       | -           | -       | -           | -      | -          |
| 대구광역시 | 1,168   | 1,326   | 2,492,911   | 937     | 2,518,762   | -      | -          |
| 인천광역시 | 36,524  | 4,279   | 8,011,901   | 4,596   | 13,105,977  | -      | -          |
| 광주광역시 | 31,536  | 149     | 237,846     | -       | -           | -      | -          |
| 대전광역시 | 37      | 1       | 6,887       | 1       | 9,838       | -      | -          |
| 울산광역시 | -       | -       | -           | -       | -           | -      | -          |
| 강원도   | -       | -       | -           | -       | -           | -      | -          |
| 경기도   | 39,502  | 6,390   | 8,831,780   | 4,305   | 9,762,778   | 586    | 684,442    |
| 충청북도  | 21,940  | 2,324   | 5,370,642   | 2,109   | 8,094,640   | 32     | 55,442     |
| 충청남도  | 52,218  | 3,206   | 7,138,387   | 2,504   | 7,417,703   | -      | -          |
| 전라북도  | 5,360   | 4,512   | 7,559,360   | 3,714   | 7,606,692   | -      | -          |
| 전라남도  | -       | -       | -           | -       | -           | -      | -          |
| 경상북도  | -       | -       | -           | -       | -           | -      | -          |
| 경상남도  | 140,930 | 104,998 | 171,887,642 | 35,664  | 73,633,398  | 32,268 | 57,167,300 |
| 제주도   | -       | -       | -           | -       | -           | -      | -          |

28-13. 추출식품

| 지 역 명 | 생 산 현 황 |        |         | 출 하 현 황 |         |        |         |
|-------|---------|--------|---------|---------|---------|--------|---------|
|       | 생산능력(T) | 생산량(T) | 생산액(천원) | 출하량(T)  | 출하액(천원) | 수출량(T) | 수출액(\$) |
| 소 계   | 2,183   | 147    | 596,578 | 117     | 691,729 | -      | -       |
| 서울특별시 | 2       | -      | -       | -       | -       | -      | -       |
| 부산광역시 | 30      | 12     | 12,000  | 12      | 14,000  | -      | -       |
| 대구광역시 | -       | -      | -       | -       | -       | -      | -       |
| 인천광역시 | -       | -      | -       | -       | -       | -      | -       |
| 광주광역시 | 130     | 15     | 50,500  | 14      | 73,000  | -      | -       |
| 대전광역시 | 62      | 4      | 31,680  | 3       | 33,060  | -      | -       |
| 울산광역시 | -       | -      | -       | -       | -       | -      | -       |
| 강원도   | 557     | 14     | 142,040 | 13      | 157,792 | -      | -       |
| 경기도   | 85      | 24     | 172,798 | 19      | 151,460 | -      | -       |
| 충청북도  | 20      | 1      | 7,400   | -       | 6,500   | -      | -       |
| 충청남도  | 23      | 9      | 108,227 | 7       | 201,567 | -      | -       |
| 전라북도  | 24      | -      | 720     | -       | 2,400   | -      | -       |
| 전라남도  | 10      | -      | -       | -       | -       | -      | -       |
| 경상북도  | 1,150   | 49     | 35,513  | 47      | 21,150  | -      | -       |
| 경상남도  | 90      | 19     | 35,700  | 2       | 30,800  | -      | -       |
| 제주도   | -       | -      | -       | -       | -       | -      | -       |

28-14. 추출가공식품

| 지 역 명 | 생 산 현 황 |        |            | 출 하 현 황 |            |        |           |
|-------|---------|--------|------------|---------|------------|--------|-----------|
|       | 생산능력(T) | 생산량(T) | 생산액(천원)    | 출하량(T)  | 출하액(천원)    | 수출량(T) | 수출액(\$)   |
| 소 계   | 66,335  | 6,015  | 21,592,046 | 5,134   | 25,811,640 | 415    | 2,061,720 |
| 서울특별시 | 400     | 1,467  | 2,034,045  | 1,340   | 396,522    | -      | -         |
| 부산광역시 | 1,793   | 262    | 1,534,752  | 255     | 1,773,434  | -      | -         |
| 대구광역시 | 3       | -      | 2,700      | -       | 6,200      | -      | -         |
| 인천광역시 | 1,400   | 120    | 883,645    | 91      | 816,712    | -      | -         |
| 광주광역시 | 1,104   | 132    | 242,445    | 132     | 285,397    | -      | -         |
| 대전광역시 | 3,010   | 277    | 163,800    | 277     | 261,840    | -      | -         |
| 울산광역시 | 30      | 3      | 1,600      | 3       | 2,340      | -      | -         |
| 강원도   | 1,170   | 75     | 1,479,143  | 63      | 1,583,151  | -      | -         |
| 경기도   | 11,190  | 631    | 3,600,177  | 826     | 5,602,195  | -      | -         |
| 충청북도  | 8,942   | 1,492  | 1,330,645  | 906     | 1,001,907  | -      | -         |
| 충청남도  | 3,835   | 509    | 2,601,968  | 204     | 2,533,476  | -      | -         |
| 전라북도  | 6,422   | 66     | 737,108    | 41      | 621,627    | -      | -         |
| 전라남도  | 2,104   | 181    | 1,023,764  | 527     | 4,164,144  | 150    | 856,209   |
| 경상북도  | 3,473   | 81     | 516,005    | 59      | 581,569    | -      | -         |
| 경상남도  | 21,012  | 672    | 4,364,329  | 363     | 5,033,296  | 265    | 1,205,511 |
| 제주도   | 448     | 48     | 1,075,920  | 47      | 1,147,830  | -      | -         |

28-15. 팟콘용옥수수가공품

| 지 역 명 | 생 산 현 황 |        |           | 출 하 현 황 |           |        |         |
|-------|---------|--------|-----------|---------|-----------|--------|---------|
|       | 생산능력(T) | 생산량(T) | 생산액(천원)   | 출하량(T)  | 출하액(천원)   | 수출량(T) | 수출액(\$) |
| 소 계   | 2,141   | 721    | 2,298,180 | 932     | 4,403,036 | 27     | 144,359 |
| 서울특별시 | -       | -      | -         | -       | -         | -      | -       |
| 부산광역시 | -       | -      | -         | 243     | 1,596,799 | 7      | 33,138  |
| 대구광역시 | -       | -      | -         | -       | -         | -      | -       |
| 인천광역시 | -       | -      | -         | -       | -         | -      | -       |
| 광주광역시 | -       | -      | -         | -       | -         | -      | -       |
| 대전광역시 | -       | -      | -         | -       | -         | -      | -       |
| 울산광역시 | -       | -      | -         | -       | -         | -      | -       |
| 강원도   | -       | -      | -         | -       | -         | -      | -       |
| 경기도   | 671     | 434    | 1,049,874 | 420     | 1,463,508 | -      | -       |
| 충청북도  | -       | -      | -         | -       | -         | -      | -       |
| 충청남도  | -       | -      | -         | -       | -         | -      | -       |
| 전라북도  | 1,470   | 287    | 1,248,306 | 268     | 1,342,729 | 20     | 111,221 |
| 전라남도  | -       | -      | -         | -       | -         | -      | -       |
| 경상북도  | -       | -      | -         | -       | -         | -      | -       |
| 경상남도  | -       | -      | -         | -       | -         | -      | -       |
| 제주도   | -       | -      | -         | -       | -         | -      | -       |

28-16. 천일염

| 지 역 명 | 생 산 현 황 |        |           | 출 하 현 황 |           |        |         |
|-------|---------|--------|-----------|---------|-----------|--------|---------|
|       | 생산능력(T) | 생산량(T) | 생산액(천원)   | 출하량(T)  | 출하액(천원)   | 수출량(T) | 수출액(\$) |
| 소 계   | 42,457  | 9,696  | 9,680,412 | 4,916   | 5,996,061 | 52     | 137,622 |
| 서울특별시 | -       | -      | -         | -       | -         | -      | -       |
| 부산광역시 | -       | -      | -         | -       | -         | -      | -       |
| 대구광역시 | -       | -      | -         | -       | -         | -      | -       |
| 인천광역시 | -       | -      | -         | -       | -         | -      | -       |
| 광주광역시 | 350     | 285    | 299,250   | -       | -         | -      | -       |
| 대전광역시 | -       | -      | -         | -       | -         | -      | -       |
| 울산광역시 | -       | -      | -         | -       | -         | -      | -       |
| 강원도   | -       | -      | -         | -       | -         | -      | -       |
| 경기도   | 500     | 324    | 1,324,300 | 311     | 1,326,000 | 13     | 64,691  |
| 충청북도  | -       | -      | -         | -       | -         | -      | -       |
| 충청남도  | 800     | 21     | 11,473    | 58      | 35,321    | -      | -       |
| 전라북도  | 11,700  | 988    | 540,000   | 288     | 142,560   | -      | -       |
| 전라남도  | 29,107  | 8,078  | 7,505,389 | 4,252   | 4,483,139 | 36     | 70,518  |
| 경상북도  | -       | -      | -         | 8       | 9,041     | 3      | 2,413   |
| 경상남도  | -       | -      | -         | -       | -         | -      | -       |
| 제주도   | -       | -      | -         | -       | -         | -      | -       |

28-17. 재제소금(재제조소금)

| 지 역 명 | 생 산 현 황 |        |            | 출 하 현 황 |            |        |         |
|-------|---------|--------|------------|---------|------------|--------|---------|
|       | 생산능력(T) | 생산량(T) | 생산액(천원)    | 출하량(T)  | 출하액(천원)    | 수출량(T) | 수출액(\$) |
| 소 계   | 49,977  | 32,940 | 15,145,559 | 28,147  | 14,131,058 | 238    | 328,391 |
| 서울특별시 | -       | -      | -          | -       | -          | -      | -       |
| 부산광역시 | 650     | 529    | 156,932    | 3,082   | 2,284,290  | 117    | 95,599  |
| 대구광역시 | 748     | 529    | 259,315    | 507     | 337,344    | -      | -       |
| 인천광역시 | 2,760   | 2,146  | 249,137    | 760     | 158,549    | -      | -       |
| 광주광역시 | 1,300   | 444    | 335,000    | 444     | 354,000    | -      | -       |
| 대전광역시 | -       | -      | -          | -       | -          | -      | -       |
| 울산광역시 | 630     | 362    | 154,170    | 235     | 147,987    | -      | -       |
| 강원도   | 817     | 107    | 469,679    | 51      | 122,194    | -      | -       |
| 경기도   | 8,680   | 6,041  | 2,248,492  | 6,041   | 2,410,015  | -      | -       |
| 충청북도  | 1,000   | 894    | 491,657    | 894     | 536,353    | -      | -       |
| 충청남도  | 309     | 127    | 810,000    | 104     | 815,000    | -      | -       |
| 전라북도  | 12,887  | 10,668 | 5,570,974  | 8,467   | 4,444,816  | 17     | 157,572 |
| 전라남도  | 10,560  | 8,094  | 3,822,144  | 4,605   | 1,823,149  | 103    | 74,431  |
| 경상북도  | 2,826   | 526    | 157,800    | 560     | 246,640    | 1      | 789     |
| 경상남도  | 6,810   | 2,474  | 420,259    | 2,396   | 450,721    | -      | -       |
| 제주도   | -       | -      | -          | -       | -          | -      | -       |

28-18. 태움·용융소금

| 지 역 명 | 생 산 현 황 |        |           | 출 하 현 황 |            |        |         |
|-------|---------|--------|-----------|---------|------------|--------|---------|
|       | 생산능력(T) | 생산량(T) | 생산액(천원)   | 출하량(T)  | 출하액(천원)    | 수출량(T) | 수출액(\$) |
| 소 계   | 22,089  | 5,763  | 9,015,507 | 5,144   | 12,451,813 | 237    | 446,664 |
| 서울특별시 | -       | -      | -         | -       | -          | -      | -       |
| 부산광역시 | 2       | 1      | 8,000     | 559     | 1,269,700  | 28     | 41,860  |
| 대구광역시 | 398     | 134    | 133,845   | 67      | 73,608     | -      | -       |
| 인천광역시 | 6       | 2      | 49,052    | 2       | 54,492     | -      | -       |
| 광주광역시 | 300     | 160    | 51,300    | 160     | 54,000     | -      | -       |
| 대전광역시 | -       | -      | -         | -       | -          | -      | -       |
| 울산광역시 | 550     | 175    | 102,500   | 175     | 122,500    | -      | -       |
| 강원도   | 111     | 3      | 15,271    | 3       | 25,040     | -      | -       |
| 경기도   | 127     | 36     | 187,819   | 22      | 154,000    | -      | -       |
| 충청북도  | 337     | 15     | 98,847    | 14      | 223,549    | -      | -       |
| 충청남도  | 1,437   | 297    | 912,411   | 234     | 736,315    | -      | -       |
| 전라북도  | 1,242   | 241    | 879,718   | 239     | 1,282,814  | 3      | 25,645  |
| 전라남도  | 10,032  | 4,557  | 4,860,826 | 3,544   | 3,693,070  | 204    | 356,414 |
| 경상북도  | 7,184   | 18     | 159,837   | 17      | 257,430    | -      | -       |
| 경상남도  | 364     | 123    | 1,556,081 | 108     | 4,505,295  | 3      | 22,745  |
| 제주도   | -       | -      | -         | -       | -          | -      | -       |

28-19. 정제소금

| 지 역 명 | 생 산 현 황 |         |            | 출 하 현 황 |            |        |         |
|-------|---------|---------|------------|---------|------------|--------|---------|
|       | 생산능력(T) | 생산량(T)  | 생산액(천원)    | 출하량(T)  | 출하액(천원)    | 수출량(T) | 수출액(\$) |
| 소 계   | 200,622 | 167,993 | 25,227,369 | 167,986 | 33,379,078 | -      | -       |
| 서울특별시 | -       | -       | -          | -       | -          | -      | -       |
| 부산광역시 | -       | -       | -          | -       | -          | -      | -       |
| 대구광역시 | -       | -       | -          | -       | -          | -      | -       |
| 인천광역시 | -       | -       | -          | -       | -          | -      | -       |
| 광주광역시 | -       | -       | -          | -       | -          | -      | -       |
| 대전광역시 | -       | -       | -          | -       | -          | -      | -       |
| 울산광역시 | 200,000 | 167,940 | 24,946,188 | 167,940 | 33,184,994 | -      | -       |
| 강원도   | 450     | 5       | 37,305     | -       | -          | -      | -       |
| 경기도   | 10      | -       | -          | -       | -          | -      | -       |
| 충청북도  | -       | -       | -          | -       | -          | -      | -       |
| 충청남도  | -       | -       | -          | -       | -          | -      | -       |
| 전라북도  | -       | -       | -          | -       | -          | -      | -       |
| 전라남도  | 5       | -       | -          | -       | -          | -      | -       |
| 경상북도  | 127     | 36      | 210,504    | 36      | 150,381    | -      | -       |
| 경상남도  | 30      | 12      | 33,372     | 11      | 43,703     | -      | -       |
| 제주도   | -       | -       | -          | -       | -          | -      | -       |

28-20. 가공소금

| 지 역 명 | 생 산 현 황 |        |            | 출 하 현 황 |            |        |         |
|-------|---------|--------|------------|---------|------------|--------|---------|
|       | 생산능력(T) | 생산량(T) | 생산액(천원)    | 출하량(T)  | 출하액(천원)    | 수출량(T) | 수출액(\$) |
| 소 계   | 39,530  | 14,741 | 21,182,783 | 13,465  | 26,440,707 | 288    | 306,626 |
| 서울특별시 | 5,002   | 3,809  | 2,204,726  | 2,874   | 2,941,932  | 53     | 41,221  |
| 부산광역시 | 2,313   | 356    | 2,022,378  | 300     | 4,748,477  | -      | -       |
| 대구광역시 | 110     | 53     | 64,814     | 53      | 85,630     | -      | -       |
| 인천광역시 | 11      | 6      | 20,152     | 6       | 26,858     | -      | -       |
| 광주광역시 | 5       | 1      | 20,901     | 1       | 27,632     | -      | -       |
| 대전광역시 | 2       | -      | -          | -       | -          | -      | -       |
| 울산광역시 | 3       | 1      | 850        | 1       | 1,000      | -      | -       |
| 강원도   | 192     | 3      | 5,338      | 3       | 6,209      | -      | -       |
| 경기도   | 20,339  | 8,929  | 12,242,997 | 8,889   | 13,775,619 | 223    | 217,233 |
| 충청북도  | 3,600   | 20     | 20,000     | 20      | 40,000     | -      | -       |
| 충청남도  | 1,465   | 178    | 734,437    | 164     | 850,032    | -      | -       |
| 전라북도  | 1,644   | 594    | 164,063    |         | 147,928    | -      | -       |
| 전라남도  | 4,631   | 754    | 3,440,895  | 594     | 3,428,471  | 2      | 35,199  |
| 경상북도  | 108     | 1      | 7,352      | 1       | 32,443     | -      | -       |
| 경상남도  | 105     | 36     | 233,880    | 26      | 328,476    | 10     | 12,973  |
| 제주도   | -       | -      | -          | -       | -          | -      | -       |

28-21. 밀가루

| 지 역 명 | 생 산 현 황   |           |             | 출 하 현 황   |               |        |           |
|-------|-----------|-----------|-------------|-----------|---------------|--------|-----------|
|       | 생산능력(T)   | 생산량(T)    | 생산액(천원)     | 출하량(T)    | 출하액(천원)       | 수출량(T) | 수출액(\$)   |
| 소 계   | 2,005,268 | 1,595,694 | 923,051,408 | 1,420,587 | 1,025,722,758 | 8,460  | 5,622,673 |
| 서울특별시 | 427,850   | 341,516   | 159,147,273 | 341,126   | 215,576,560   | -      | -         |
| 부산광역시 | 336,720   | 296,153   | 145,081,121 | 294,638   | 194,531,043   | 2,546  | 1,778,434 |
| 대구광역시 | -         | -         | -           | -         | -             | -      | -         |
| 인천광역시 | 628,835   | 548,923   | 353,430,576 | 544,743   | 366,961,249   | 3,833  | 2,337,498 |
| 광주광역시 | 216       | 1         | 429         | 1         | 716           | -      | -         |
| 대전광역시 | -         | -         | -           | -         | -             | -      | -         |
| 울산광역시 | -         | -         | -           | -         | -             | -      | -         |
| 강원도   | -         | -         | -           | -         | -             | -      | -         |
| 경기도   | 927       | 15        | 43,396      | 17        | 47,738        | -      | -         |
| 충청북도  | 22        | 22        | 12,528      | 22        | 19,274        | -      | -         |
| 충청남도  | 221,746   | 181,425   | 71,622,400  | 20,371    | 13,564,951    | -      | -         |
| 전라북도  | 2,000     | 12        | 16,200      | 12        | 18,630        | -      | -         |
| 전라남도  | 37,700    | 12,027    | 94,089,241  | 11,174    | 111,009,705   | -      | -         |
| 경상북도  | 2         | -         | 269         | -         | 1,118         | -      | -         |
| 경상남도  | 349,250   | 215,600   | 99,607,975  | 208,482   | 123,991,774   | 2,081  | 1,506,741 |
| 제주도   | -         | -         | -           | -         | -             | -      | -         |

28-22. 영양강화 밀가루

| 지 역 명 | 생 산 현 황 |        |           | 출 하 현 황 |           |        |         |
|-------|---------|--------|-----------|---------|-----------|--------|---------|
|       | 생산능력(T) | 생산량(T) | 생산액(천원)   | 출하량(T)  | 출하액(천원)   | 수출량(T) | 수출액(\$) |
| 소 계   | 2,190   | 17,668 | 8,968,604 | 17,668  | 9,658,268 | -      | -       |
| 서울특별시 | -       | -      | -         | -       | -         | -      | -       |
| 부산광역시 | 2,190   | 1,436  | 612,731   | 1,436   | 969,367   | -      | -       |
| 대구광역시 | -       | -      | -         | -       | -         | -      | -       |
| 인천광역시 | -       | -      | -         | -       | -         | -      | -       |
| 광주광역시 | -       | -      | -         | -       | -         | -      | -       |
| 대전광역시 | -       | -      | -         | -       | -         | -      | -       |
| 울산광역시 | -       | -      | -         | -       | -         | -      | -       |
| 강원도   | -       | -      | -         | -       | -         | -      | -       |
| 경기도   | -       | -      | -         | -       | -         | -      | -       |
| 충청북도  | -       | -      | -         | -       | -         | -      | -       |
| 충청남도  | -       | 16,232 | 8,355,873 | 16,232  | 8,688,901 | -      | -       |
| 전라북도  | -       | -      | -         | -       | -         | -      | -       |
| 전라남도  | -       | -      | -         | -       | -         | -      | -       |
| 경상북도  | -       | -      | -         | -       | -         | -      | -       |
| 경상남도  | -       | -      | -         | -       | -         | -      | -       |
| 제주도   | -       | -      | -         | -       | -         | -      | -       |

28-23. 기타 밀가루

| 지 역 명 | 생 산 현 황 |        |           | 출 하 현 황 |           |        |         |
|-------|---------|--------|-----------|---------|-----------|--------|---------|
|       | 생산능력(T) | 생산량(T) | 생산액(천원)   | 출하량(T)  | 출하액(천원)   | 수출량(T) | 수출액(\$) |
| 소 계   | 19,381  | 15,979 | 8,633,584 | 15,601  | 8,882,902 | -      | -       |
| 서울특별시 | 75      | 20     | 27,500    | 20      | 38,000    | -      | -       |
| 부산광역시 | 11,775  | 12,959 | 4,161,184 | 12,804  | 3,719,958 | -      | -       |
| 대구광역시 | 20      | 10     | 34,000    | 10      | 40,000    | -      | -       |
| 인천광역시 | -       | -      | -         | -       | -         | -      | -       |
| 광주광역시 | -       | -      | -         | -       | -         | -      | -       |
| 대전광역시 | -       | -      | -         | -       | -         | -      | -       |
| 울산광역시 | 500     | 225    | 180,000   | 225     | 191,250   | -      | -       |
| 강원도   | -       | -      | -         | -       | -         | -      | -       |
| 경기도   | 1,156   | 74     | 166,019   | 73      | 202,016   | -      | -       |
| 충청북도  | -       | -      | -         | -       | -         | -      | -       |
| 충청남도  | 5,636   | 2,655  | 4,009,013 | 2,440   | 4,620,552 | -      | -       |
| 전라북도  | 1       | -      | 200       | -       | 400       | -      | -       |
| 전라남도  | 114     | 21     | 25,068    | 14      | 16,800    | -      | -       |
| 경상북도  | 4       | 1      | 600       | 1       | 1,926     | -      | -       |
| 경상남도  | 100     | 15     | 30,000    | 15      | 52,000    | -      | -       |
| 제주도   | -       | -      | -         | -       | -         | -      | -       |

28-24. 낱쌀

| 지 역 명 | 생 산 현 황 |        |         | 출 하 현 황 |         |        |         |
|-------|---------|--------|---------|---------|---------|--------|---------|
|       | 생산능력(T) | 생산량(T) | 생산액(천원) | 출하량(T)  | 출하액(천원) | 수출량(T) | 수출액(\$) |
| 소 계   | 572     | 105    | 61,057  | 15      | 40,125  | -      | 432     |
| 서울특별시 | 48      | 1      | 4,000   | 1       | 5,000   | -      | 432     |
| 부산광역시 | -       | -      | -       | -       | -       | -      | -       |
| 대구광역시 | -       | -      | -       | -       | -       | -      | -       |
| 인천광역시 | -       | -      | -       | -       | -       | -      | -       |
| 광주광역시 | -       | -      | -       | -       | -       | -      | -       |
| 대전광역시 | -       | -      | -       | -       | -       | -      | -       |
| 울산광역시 | -       | -      | -       | -       | -       | -      | -       |
| 강원도   | -       | -      | -       | -       | -       | -      | -       |
| 경기도   | 500     | 90     | 29,352  | -       | -       | -      | -       |
| 충청북도  | -       | -      | -       | -       | -       | -      | -       |
| 충청남도  | -       | -      | -       | -       | -       | -      | -       |
| 전라북도  | 24      | 15     | 27,705  | 15      | 35,125  | -      | -       |
| 전라남도  | -       | -      | -       | -       | -       | -      | -       |
| 경상북도  | -       | -      | -       | -       | -       | -      | -       |
| 경상남도  | -       | -      | -       | -       | -       | -      | -       |
| 제주도   | -       | -      | -       | -       | -       | -      | -       |

28-25. 생식제품

| 지 역 명   | 생 산 현 황 |        |           | 출 하 현 황 |           |        |           |
|---------|---------|--------|-----------|---------|-----------|--------|-----------|
|         | 생산능력(T) | 생산량(T) | 생산액(천원)   | 출하량(T)  | 출하액(천원)   | 수출량(T) | 수출액(\$)   |
| 소 계     | 14,321  | 505    | 5,496,277 | 274     | 5,302,644 | 96     | 1,015,934 |
| 서울특별시   | 6       | 3      | 45,000    | 1       | 26,850    | -      | -         |
| 부산광역시   | 3       | 1      | 9,000     | 1       | 15,000    | -      | -         |
| 대구광역시   | -       | -      | -         | -       | -         | -      | -         |
| 인천광역시   | -       | -      | -         | -       | -         | -      | -         |
| 광주광역시   | -       | -      | -         | -       | -         | -      | -         |
| 대전광역시   | -       | -      | -         | -       | -         | -      | -         |
| 울산광역시   | -       | -      | -         | -       | -         | -      | -         |
| 강 원 도   | 501     | 235    | 2,689,901 | 136     | 1,991,916 | 85     | 916,064   |
| 경 기 도   | 278     | 27     | 498,909   | 20      | 633,150   | -      | 285       |
| 충 청 북 도 | 23      | 2      | 19,725    | 2       | 76,259    | -      | -         |
| 충 청 남 도 | 114     | 31     | 494,642   | 30      | 649,370   | -      | -         |
| 전 라 북 도 | -       | 9      | -         | 8       | -         | -      | -         |
| 전 라 남 도 | 13,037  | 50     | 563,355   | 34      | 473,042   | -      | -         |
| 경 상 북 도 | 10      | 3      | 95,344    | 3       | 99,191    | -      | -         |
| 경 상 남 도 | 350     | 153    | 1,080,401 | 46      | 1,337,866 | 11     | 99,585    |
| 제 주 도   | -       | -      | -         | -       | -         | -      | -         |

28-26. 생식함유제품

| 지 역 명 | 생 산 현 황 |        |            | 출 하 현 황 |            |        |           |
|-------|---------|--------|------------|---------|------------|--------|-----------|
|       | 생산능력(T) | 생산량(T) | 생산액(천원)    | 출하량(T)  | 출하액(천원)    | 수출량(T) | 수출액(\$)   |
| 소 계   | 5,845   | 776    | 15,240,746 | 485     | 12,720,198 | 126    | 2,114,782 |
| 서울특별시 | 20      | 2      | 37,767     | 2       | 39,639     | -      | -         |
| 부산광역시 | -       | -      | -          | -       | -          | -      | -         |
| 대구광역시 | -       | -      | -          | -       | -          | -      | -         |
| 인천광역시 | 329     | 18     | 1,764,352  | 13      | 1,448,538  | -      | -         |
| 광주광역시 | -       | -      | -          | -       | -          | -      | -         |
| 대전광역시 | -       | -      | -          | -       | -          | -      | -         |
| 울산광역시 | -       | -      | -          | -       | -          | -      | -         |
| 강원도   | 2,670   | 168    | 1,862,901  | 69      | 775,757    | 92     | 1,032,873 |
| 경기도   | 4       | 4      | 12,181     | -       | -          | -      | -         |
| 충청북도  | 506     | 48     | 751,047    | 43      | 1,581,838  | -      | 307       |
| 충청남도  | 450     | 29     | 323,301    | 9       | 236,952    | 7      | 114,397   |
| 전라북도  | 353     | 317    | 8,003,303  | 289     | 7,379,649  | 28     | 963,313   |
| 전라남도  | 90      | 23     | 194,971    | 20      | 234,376    | -      | -         |
| 경상북도  | 2       | 1      | 23,925     | -       | -          | -      | -         |
| 경상남도  | 1,421   | 167    | 2,266,998  | 40      | 1,023,449  | -      | 3,892     |
| 제주도   | -       | -      | -          | -       | -          | -      | -         |

28-27. 시리얼류

| 지 역 명 | 생 산 현 황 |        |            | 출 하 현 황 |             |        |           |
|-------|---------|--------|------------|---------|-------------|--------|-----------|
|       | 생산능력(T) | 생산량(T) | 생산액(천원)    | 출하량(T)  | 출하액(천원)     | 수출량(T) | 수출액(\$)   |
| 소 계   | 33,603  | 24,405 | 76,609,710 | 23,431  | 146,832,494 | 617    | 1,802,877 |
| 서울특별시 | -       | -      | -          | -       | -           | -      | -         |
| 부산광역시 | -       | -      | -          | -       | -           | -      | -         |
| 대구광역시 | -       | -      | -          | -       | -           | -      | -         |
| 인천광역시 | -       | -      | -          | -       | -           | -      | -         |
| 광주광역시 | -       | -      | -          | -       | -           | -      | -         |
| 대전광역시 | -       | -      | -          | -       | -           | -      | -         |
| 울산광역시 | -       | -      | -          | -       | -           | -      | -         |
| 강원도   | -       | -      | -          | -       | -           | -      | -         |
| 경기도   | 16,417  | 9,155  | 23,609,934 | 8,555   | 53,581,569  | 617    | 1,802,877 |
| 충청북도  | 16,700  | 15,221 | 52,644,547 | 14,870  | 93,140,800  | -      | -         |
| 충청남도  | 396     | 23     | 253,562    | -       | -           | -      | -         |
| 전라북도  | -       | -      | -          | -       | -           | -      | -         |
| 전라남도  | 6       | 1      | 50,000     | 1       | 60,000      | -      | -         |
| 경상북도  | 84      | 5      | 51,667     | 5       | 50,125      | -      | -         |
| 경상남도  | -       | -      | -          | -       | -           | -      | -         |
| 제주도   | -       | -      | -          | -       | -           | -      | -         |

28-28. 식용얼음

| 지 역 명 | 생 산 현 황 |         |            | 출 하 현 황 |            |        |         |
|-------|---------|---------|------------|---------|------------|--------|---------|
|       | 생산능력(T) | 생산량(T)  | 생산액(천원)    | 출하량(T)  | 출하액(천원)    | 수출량(T) | 수출액(\$) |
| 소 계   | 350,565 | 153,546 | 19,148,148 | 147,097 | 25,417,472 | -      | -       |
| 서울특별시 | 9,520   | 6,687   | 999,340    | 6,562   | 1,364,150  | -      | -       |
| 부산광역시 | 27,901  | 15,859  | 1,150,332  | 14,863  | 1,283,972  | -      | -       |
| 대구광역시 | 14,366  | 5,151   | 162,200    | 5,006   | 223,580    | -      | -       |
| 인천광역시 | 40,986  | 9,952   | 338,678    | 8,311   | 293,363    | -      | -       |
| 광주광역시 | 503     | 2,113   | 139,800    | 2,083   | 183,272    | -      | -       |
| 대전광역시 | 9,392   | 3,773   | 239,646    | 3,797   | 279,516    | -      | -       |
| 울산광역시 | 26,705  | 9,987   | 315,539    | 8,799   | 472,485    | -      | -       |
| 강원도   | 23,736  | 12,985  | 8,112,166  | 12,750  | 11,414,429 | -      | -       |
| 경기도   | 119,272 | 46,140  | 3,945,439  | 44,548  | 4,714,800  | -      | -       |
| 충청북도  | 3,890   | 1,879   | 81,500     | 1,778   | 103,125    | -      | -       |
| 충청남도  | 8,084   | 3,045   | 111,700    | 3,014   | 166,000    | -      | -       |
| 전라북도  | 15,712  | 6,063   | 326,947    | 5,950   | 401,892    | -      | -       |
| 전라남도  | 20,480  | 13,769  | 539,614    | 13,599  | 660,135    | -      | -       |
| 경상북도  | 7,160   | 1,425   | 90,496     | 1,370   | 139,710    | -      | -       |
| 경상남도  | 10,435  | 12,996  | 2,245,801  | 12,987  | 3,338,651  | -      | -       |
| 제주도   | 12,424  | 1,721   | 348,950    | 1,681   | 378,392    | -      | -       |

28-29. 어업용얼음

| 지 역 명 | 생 산 현 황   |         |            | 출 하 현 황 |            |        |         |
|-------|-----------|---------|------------|---------|------------|--------|---------|
|       | 생산능력(T)   | 생산량(T)  | 생산액(천원)    | 출하량(T)  | 출하액(천원)    | 수출량(T) | 수출액(\$) |
| 소 계   | 1,113,641 | 592,642 | 23,622,404 | 578,509 | 26,657,424 | 495    | 40,545  |
| 서울특별시 | 14,325    | 21,806  | 1,362,996  | 21,806  | 1,632,250  | -      | -       |
| 부산광역시 | 340,965   | 220,914 | 7,670,912  | 218,633 | 8,804,973  | -      | -       |
| 대구광역시 | 8,615     | 5,304   | 176,063    | 5,301   | 204,820    | -      | -       |
| 인천광역시 | 86,641    | 32,735  | 1,209,441  | 27,103  | 1,112,891  | 495    | 40,545  |
| 광주광역시 | 50        | 25      | 6,350      | 25      | 7,574      | -      | -       |
| 대전광역시 | 11,750    | 7,901   | 335,821    | 7,901   | 385,956    | -      | -       |
| 울산광역시 | 22,075    | 5,738   | 647,650    | 5,738   | 647,650    | -      | -       |
| 강원도   | 37,463    | 14,090  | 667,311    | 13,739  | 711,023    | -      | -       |
| 경기도   | 49,430    | 27,050  | 1,013,475  | 26,950  | 1,172,990  | -      | -       |
| 충청북도  | 2,000     | 1,003   | 37,015     | 1,003   | 53,334     | -      | -       |
| 충청남도  | 16,848    | 6,282   | 550,469    | 6,222   | 559,424    | -      | -       |
| 전라북도  | 35,050    | 8,510   | 381,128    | 9,254   | 597,986    | -      | -       |
| 전라남도  | 94,675    | 43,029  | 1,822,303  | 42,200  | 1,988,370  | -      | -       |
| 경상북도  | 93,154    | 42,540  | 1,710,108  | 42,218  | 2,003,789  | -      | -       |
| 경상남도  | 207,083   | 100,129 | 3,397,085  | 96,316  | 3,767,851  | -      | -       |
| 제주도   | 93,517    | 55,587  | 2,634,277  | 54,100  | 3,006,543  | -      | -       |

28-30. 즉석섭취식품(도시락)

| 지 역 명 | 생 산 현 황     |             |             | 출 하 현 황     |             |            |             |
|-------|-------------|-------------|-------------|-------------|-------------|------------|-------------|
|       | 생산능력(개)     | 생산량(개)      | 생산액(천원)     | 출하량(개)      | 출하액(천원)     | 수출량(개)     | 수출액(\$)     |
| 소 계   | 581,898,111 | 286,318,810 | 570,382,331 | 257,478,699 | 363,097,398 | 27,642,289 | 255,879,186 |
| 서울특별시 | 40,933,142  | 25,263,186  | 175,887,017 | 8,082,909   | 18,425,162  | -          | -           |
| 부산광역시 | 13,161,226  | 7,114,487   | 37,424,545  | 5,602,498   | 22,534,598  | 1,511,989  | 14,200,585  |
| 대구광역시 | 34,618,916  | 17,995,464  | 30,656,340  | 17,822,745  | 36,171,194  | -          | -           |
| 인천광역시 | 19,708,910  | 12,678,186  | 93,256,706  | 3,278,916   | 14,250,567  | 26,130,300 | 241,678,601 |
| 광주광역시 | 33,407,627  | 14,785,943  | 10,075,815  | 14,784,264  | 10,351,073  | -          | -           |
| 대전광역시 | 2,948,400   | 545,747     | 2,070,114   | 544,640     | 2,349,067   | -          | -           |
| 울산광역시 | 14,559,588  | 5,286,203   | 17,036,992  | 5,235,803   | 19,561,005  | -          | -           |
| 강원도   | 1,546,860   | 219,288     | 318,764     | 211,778     | 388,771     | -          | -           |
| 경기도   | 302,384,672 | 157,582,981 | 142,513,770 | 157,210,849 | 159,508,914 | -          | -           |
| 충청북도  | 4,563,575   | 1,567,309   | 3,355,929   | 1,460,655   | 3,999,440   | -          | -           |
| 충청남도  | 3,293,820   | 865,618     | 2,316,211   | 865,488     | 2,894,964   | -          | -           |
| 전라북도  | 42,649,500  | 2,225,968   | 8,479,422   | 2,236,968   | 9,757,206   | -          | -           |
| 전라남도  | 10,178,320  | 4,673,891   | 14,545,445  | 4,628,891   | 17,420,712  | -          | -           |
| 경상북도  | 3,670,625   | 1,377,652   | 4,125,381   | 1,377,652   | 5,077,584   | -          | -           |
| 경상남도  | 39,556,086  | 29,101,188  | 21,940,311  | 29,100,560  | 32,115,311  | -          | -           |
| 제주도   | 14,716,844  | 5,035,699   | 6,379,569   | 5,034,083   | 8,291,830   | -          | -           |

28-31. 즉석섭취식품(기타)

| 지 역 명 | 생 산 현 황 |         |             | 출 하 현 황 |             |        |         |
|-------|---------|---------|-------------|---------|-------------|--------|---------|
|       | 생산능력(T) | 생산량(T)  | 생산액(천원)     | 출하량(T)  | 출하액(천원)     | 수출량(T) | 수출액(\$) |
| 소 계   | 284,740 | 166,643 | 156,622,178 | 161,939 | 181,776,544 | 95     | 372,750 |
| 서울특별시 | 105,092 | 75,974  | 6,872,649   | 72,457  | 7,995,961   | -      | -       |
| 부산광역시 | 4,786   | 1,207   | 3,377,267   | 1,203   | 3,603,249   | -      | -       |
| 대구광역시 | 3,975   | 2,592   | 9,114,720   | 2,557   | 9,791,483   | -      | -       |
| 인천광역시 | 2,886   | 1,411   | 3,348,512   | 1,411   | 3,484,923   | -      | -       |
| 광주광역시 | 36,805  | 17,903  | 8,656,438   | 17,818  | 8,683,377   | -      | -       |
| 대전광역시 | 498     | 253     | 369,636     | 253     | 448,472     | -      | -       |
| 울산광역시 | 7       | 60      | 120,000     | 60      | 180,000     | -      | -       |
| 강원도   | 7,216   | 350     | 2,266,446   | 144     | 1,709,998   | 19     | 157,078 |
| 경기도   | 50,234  | 25,431  | 78,207,550  | 24,742  | 87,809,390  | 50     | 119,015 |
| 충청북도  | 4,998   | 2,557   | 7,291,473   | 3,375   | 11,976,265  | -      | -       |
| 충청남도  | 3,410   | 1,426   | 4,538,249   | 1,384   | 4,712,888   | 24     | 86,762  |
| 전라북도  | 7,196   | 3,209   | 13,961,527  | 2,841   | 14,213,813  | -      | -       |
| 전라남도  | 1,379   | 477     | 1,863,715   | 343     | 1,738,090   | -      | -       |
| 경상북도  | 4,256   | 637     | 4,525,239   | 277     | 2,742,252   | 2      | 8,928   |
| 경상남도  | 50,699  | 32,963  | 11,882,807  | 32,887  | 21,960,467  | -      | 967     |
| 제주도   | 1,304   | 192     | 225,950     | 187     | 725,916     | -      | -       |

28-32. 즉석조리식품(도시락)

| 지 역 명 | 생 산 현 황    |           |            | 출 하 현 황   |            |        |         |
|-------|------------|-----------|------------|-----------|------------|--------|---------|
|       | 생산능력(개)    | 생산량(개)    | 생산액(천원)    | 출하량(개)    | 출하액(천원)    | 수출량(개) | 수출액(\$) |
| 소 계   | 22,656,048 | 8,050,202 | 23,327,039 | 8,024,902 | 25,809,572 | -      | -       |
| 서울특별시 | 1,511,395  | 686,858   | 2,185,980  | 641,158   | 2,403,035  | -      | -       |
| 부산광역시 | 508,528    | 238,748   | 741,605    | 263,991   | 830,870    | -      | -       |
| 대구광역시 | 3,415,800  | 2,558,685 | 6,691,437  | 2,558,685 | 6,989,527  | -      | -       |
| 인천광역시 | 12,204,000 | 2,608,260 | 6,804,712  | 2,608,260 | 8,000,570  | -      | -       |
| 광주광역시 | 306,000    | 228,590   | 629,788    | 228,590   | 777,375    | -      | -       |
| 대전광역시 | -          | -         | -          | -         | -          | -      | -       |
| 울산광역시 | 454,000    | 207,020   | 713,408    | 207,021   | 816,517    | -      | -       |
| 강원도   | 40,000     | 28,836    | 177,480    | 28,836    | 177,480    | -      | -       |
| 경기도   | 1,268,800  | 517,316   | 2,481,260  | 517,313   | 2,657,324  | -      | -       |
| 충청북도  | 300,000    | 36,000    | 57,600     | 36,000    | 72,000     | -      | -       |
| 충청남도  | 45,325     | 17,341    | 71,066     | 12,500    | 56,500     | -      | -       |
| 전라북도  | 103,300    | 38,681    | 111,515    | 38,681    | 121,908    | -      | -       |
| 전라남도  | -          | -         | -          | -         | -          | -      | -       |
| 경상북도  | 1,974,100  | 663,221   | 1,783,123  | 663,221   | 1,918,147  | -      | -       |
| 경상남도  | 524,800    | 220,646   | 878,065    | 220,646   | 988,319    | -      | -       |
| 제주도   | -          | -         | -          | -         | -          | -      | -       |

28-33. 즉석조리식품(기타)

| 지 역 명 | 생 산 현 황 |        |             | 출 하 현 황 |             |        |           |
|-------|---------|--------|-------------|---------|-------------|--------|-----------|
|       | 생산능력(T) | 생산량(T) | 생산액(천원)     | 출하량(T)  | 출하액(천원)     | 수출량(T) | 수출액(\$)   |
| 소 계   | 257,560 | 77,296 | 227,227,017 | 94,931  | 249,405,260 | 1,971  | 5,391,434 |
| 서울특별시 | 3,525   | 1,882  | 8,600,989   | 1,877   | 10,337,416  | -      | -         |
| 부산광역시 | 29,300  | 21,744 | 50,958,101  | 19,151  | 71,535,801  | 1,220  | 4,432,158 |
| 대구광역시 | 4,629   | 948    | 3,948,196   | 897     | 3,681,743   | -      | -         |
| 인천광역시 | 9,409   | 4,215  | 11,043,266  | 4,204   | 11,946,926  | 1      | 6,734     |
| 광주광역시 | 141     | 33     | 273,918     | 33      | 389,831     | -      | -         |
| 대전광역시 | 1,785   | 927    | 3,434,016   | 915     | 4,813,911   | -      | -         |
| 울산광역시 | 6,054   | 2,713  | 5,162,706   | 2,633   | 6,201,238   | 3      | 17,038    |
| 강원도   | 781     | 530    | 6,179,335   | 505     | 7,249,009   | 24     | 13,695    |
| 경기도   | 130,410 | 21,071 | 70,098,546  | 18,275  | 80,915,458  | 141    | 495,291   |
| 충청북도  | 28,089  | 8,046  | 21,111,038  | 33,513  | 12,271,703  | 3      | 6,808     |
| 충청남도  | 5,792   | 4,513  | 18,055,424  | 3,965   | 13,966,725  | 13     | 43,983    |
| 전라북도  | 7,988   | 1,092  | 3,755,800   | 637     | 1,983,199   | 11     | 36,638    |
| 전라남도  | 5,675   | 1,843  | 3,639,980   | 1,266   | 2,993,498   | 533    | 247,823   |
| 경상북도  | 1,051   | 247    | 748,804     | 247     | 874,541     | -      | -         |
| 경상남도  | 22,621  | 7,300  | 19,353,169  | 6,624   | 19,193,469  | 21     | 91,266    |
| 제주도   | 311     | 192    | 863,729     | 188     | 1,050,792   | -      | -         |

28-34. 신선편의식품

| 지 역 명 | 생 산 현 황 |        |            | 출 하 현 황 |            |        |         |
|-------|---------|--------|------------|---------|------------|--------|---------|
|       | 생산능력(T) | 생산량(T) | 생산액(천원)    | 출하량(T)  | 출하액(천원)    | 수출량(T) | 수출액(\$) |
| 소 계   | 17,510  | 10,113 | 44,283,049 | 10,038  | 43,216,517 | -      | -       |
| 서울특별시 | 121     | 49     | 166,447    | 49      | 197,808    | -      | -       |
| 부산광역시 | 60      | 1      | 6,000      | 1       | 7,000      | -      | -       |
| 대구광역시 | -       | -      | -          | -       | -          | -      | -       |
| 인천광역시 | 221     | 221    | 660,000    | 221     | 660,000    | -      | -       |
| 광주광역시 | -       | -      | -          | -       | -          | -      | -       |
| 대전광역시 | 27      | -      | 330        | -       | 551        | -      | -       |
| 울산광역시 | -       | -      | -          | -       | -          | -      | -       |
| 강원도   | -       | -      | -          | -       | -          | -      | -       |
| 경기도   | 11,539  | 8,377  | 34,477,610 | 8,352   | 33,412,857 | -      | -       |
| 충청북도  | 4,017   | 361    | 5,840,207  | 311     | 5,479,989  | -      | -       |
| 충청남도  | -       | -      | -          | -       | -          | -      | -       |
| 전라북도  | 7       | 5      | 24,961     | 5       | 29,367     | -      | -       |
| 전라남도  | 3       | 1      | 4,519      | 1       | 5,627      | -      | -       |
| 경상북도  | 205     | 56     | 273,999    | 56      | 363,805    | -      | -       |
| 경상남도  | 1,310   | 1,044  | 2,828,976  | 1,044   | 3,059,513  | -      | -       |
| 제주도   | -       | -      | -          | -       | -          | -      | -       |

28-35. 버섯가공식품

| 지 역 명   | 생 산 현 황 |        |            | 출 하 현 황 |         |        |         |
|---------|---------|--------|------------|---------|---------|--------|---------|
|         | 생산능력(T) | 생산량(T) | 생산액(천원)    | 출하량(T)  | 출하액(천원) | 수출량(T) | 수출액(\$) |
| 소 계     | 529     | 88     | 11,352,151 | 86      | 615,346 | -      | 20,757  |
| 서울특별시   | -       | -      | -          | -       | -       | -      | -       |
| 부산광역시   | 1       | -      | 3,500      | 1       | 31,123  | -      | -       |
| 대구광역시   | 2       | -      | -          | -       | -       | -      | -       |
| 인천광역시   | -       | -      | -          | -       | -       | -      | -       |
| 광주광역시   | -       | -      | -          | -       | -       | -      | -       |
| 대전광역시   | -       | -      | -          | -       | -       | -      | -       |
| 울산광역시   | -       | -      | -          | -       | -       | -      | -       |
| 강 원 도   | 4       | -      | 15,825     | -       | 975     | -      | 20,757  |
| 경 기 도   | 351     | 75     | 273,909    | 74      | 332,883 | -      | -       |
| 충 청 북 도 | -       | -      | -          | -       | -       | -      | -       |
| 충 청 남 도 | 18      | 1      | 22,845     | 1       | 27,850  | -      | -       |
| 전 라 북 도 | 100     | 4      | 10,899,000 | 1       | 3,120   | -      | -       |
| 전 라 남 도 | 51      | 8      | 117,180    | 8       | 187,200 | -      | -       |
| 경 상 북 도 | 1       | -      | 8,000      | -       | 8,000   | -      | -       |
| 경 상 남 도 | 2       | 1      | 11,892     | -       | 24,195  | -      | -       |
| 제 주 도   | -       | -      | -          | -       | -       | -      | -       |

28-36. 자라가공식품

| 지 역 명   | 생 산 현 황 |        |         | 출 하 현 황 |         |        |         |
|---------|---------|--------|---------|---------|---------|--------|---------|
|         | 생산능력(T) | 생산량(T) | 생산액(천원) | 출하량(T)  | 출하액(천원) | 수출량(T) | 수출액(\$) |
| 소 계     | 131     | -      | 37,741  | -       | 58,474  | -      | -       |
| 서울특별시   | -       | -      | -       | -       | -       | -      | -       |
| 부산광역시   | -       | -      | -       | -       | -       | -      | -       |
| 대구광역시   | -       | -      | -       | -       | -       | -      | -       |
| 인천광역시   | -       | -      | -       | -       | -       | -      | -       |
| 광주광역시   | -       | -      | -       | -       | -       | -      | -       |
| 대전광역시   | -       | -      | -       | -       | -       | -      | -       |
| 울산광역시   | -       | -      | -       | -       | -       | -      | -       |
| 강 원 도   | 50      | -      | 25,647  | -       | 30,174  | -      | -       |
| 경 기 도   | -       | -      | -       | -       | -       | -      | -       |
| 충 청 북 도 | 81      | -      | 12,094  | -       | 28,300  | -      | -       |
| 충 청 남 도 | -       | -      | -       | -       | -       | -      | -       |
| 전 라 북 도 | -       | -      | -       | -       | -       | -      | -       |
| 전 라 남 도 | -       | -      | -       | -       | -       | -      | -       |
| 경 상 북 도 | -       | -      | -       | -       | -       | -      | -       |
| 경 상 남 도 | -       | -      | -       | -       | -       | -      | -       |
| 제 주 도   | -       | -      | -       | -       | -       | -      | -       |

28-37. 효소식품

| 지 역 명 | 생 산 현 황 |        |           | 출 하 현 황 |           |        |         |
|-------|---------|--------|-----------|---------|-----------|--------|---------|
|       | 생산능력(T) | 생산량(T) | 생산액(천원)   | 출하량(T)  | 출하액(천원)   | 수출량(T) | 수출액(\$) |
| 소 계   | 1,184   | 50     | 1,476,391 | 43      | 1,575,328 | -      | -       |
| 서울특별시 | -       | -      | -         | -       | -         | -      | -       |
| 부산광역시 | -       | -      | -         | -       | -         | -      | -       |
| 대구광역시 | -       | -      | -         | -       | -         | -      | -       |
| 인천광역시 | 103     | 1      | 50,510    | 2       | 126,826   | -      | -       |
| 광주광역시 | 30      | 5      | 65,000    | 4       | 70,000    | -      | -       |
| 대전광역시 | -       | -      | -         | -       | -         | -      | -       |
| 울산광역시 | -       | -      | -         | -       | -         | -      | -       |
| 강원도   | 365     | -      | 3,304     | -       | -         | -      | -       |
| 경기도   | 97      | 13     | 465,540   | 9       | 510,000   | -      | -       |
| 충청북도  | 557     | 31     | 806,857   | 28      | 826,072   | -      | -       |
| 충청남도  | -       | -      | -         | -       | -         | -      | -       |
| 전라북도  | -       | -      | -         | -       | -         | -      | -       |
| 전라남도  | 12      | 1      | 40,091    | -       | 11,000    | -      | -       |
| 경상북도  | -       | -      | -         | -       | -         | -      | -       |
| 경상남도  | 20      | -      | 45,089    | -       | 31,430    | -      | -       |
| 제주도   | -       | -      | -         | -       | -         | -      | -       |

28-38. 효모식품

| 지 역 명   | 생 산 현 황 |        |           | 출 하 현 황 |           |        |         |
|---------|---------|--------|-----------|---------|-----------|--------|---------|
|         | 생산능력(T) | 생산량(T) | 생산액(천원)   | 출하량(T)  | 출하액(천원)   | 수출량(T) | 수출액(\$) |
| 소 계     | 4,365   | 77     | 1,181,488 | 72      | 1,188,937 | -      | -       |
| 서울특별시   | -       | -      | -         | -       | -         | -      | -       |
| 부산광역시   | -       | -      | -         | -       | -         | -      | -       |
| 대구광역시   | -       | -      | -         | -       | -         | -      | -       |
| 인천광역시   | -       | -      | -         | -       | -         | -      | -       |
| 광주광역시   | -       | -      | -         | -       | -         | -      | -       |
| 대전광역시   | -       | -      | -         | -       | -         | -      | -       |
| 울산광역시   | -       | -      | -         | -       | -         | -      | -       |
| 강 원 도   | 395     | 12     | 228,964   | 13      | 275,907   | -      | -       |
| 경 기 도   | 371     | 33     | 359,006   | 27      | 209,179   | -      | -       |
| 충 청 북 도 | 3,359   | 32     | 580,150   | 31      | 693,298   | -      | -       |
| 충 청 남 도 | -       | -      | -         | -       | -         | -      | -       |
| 전 라 북 도 | 230     | -      | 5,559     | -       | -         | -      | -       |
| 전 라 남 도 | -       | -      | -         | -       | -         | -      | -       |
| 경 상 북 도 | -       | -      | -         | -       | -         | -      | -       |
| 경 상 남 도 | 10      | -      | 7,809     | -       | 10,553    | -      | -       |
| 제 주 도   | -       | -      | -         | -       | -         | -      | -       |

28-39. 화분가공식품

| 지 역 명 | 생 산 현 황 |        |         | 출 하 현 황 |         |        |         |
|-------|---------|--------|---------|---------|---------|--------|---------|
|       | 생산능력(T) | 생산량(T) | 생산액(천원) | 출하량(T)  | 출하액(천원) | 수출량(T) | 수출액(\$) |
| 소 계   | 155     | 2      | 51,217  | -       | 11,310  | -      | -       |
| 서울특별시 | -       | -      | -       | -       | -       | -      | -       |
| 부산광역시 | -       | -      | -       | -       | -       | -      | -       |
| 대구광역시 | -       | -      | -       | -       | -       | -      | -       |
| 인천광역시 | -       | -      | -       | -       | -       | -      | -       |
| 광주광역시 | -       | -      | -       | -       | -       | -      | -       |
| 대전광역시 | -       | -      | -       | -       | -       | -      | -       |
| 울산광역시 | -       | -      | -       | -       | -       | -      | -       |
| 강원도   | -       | -      | -       | -       | -       | -      | -       |
| 경기도   | 152     | 2      | 48,067  | -       | 11,310  | -      | -       |
| 충청북도  | -       | -      | -       | -       | -       | -      | -       |
| 충청남도  | -       | -      | -       | -       | -       | -      | -       |
| 전라북도  | -       | -      | -       | -       | -       | -      | -       |
| 전라남도  | -       | -      | -       | -       | -       | -      | -       |
| 경상북도  | -       | -      | -       | -       | -       | -      | -       |
| 경상남도  | 3       | -      | 3,150   | -       | -       | -      | -       |
| 제주도   | -       | -      | -       | -       | -       | -      | -       |

29-1. 곡류가공품

| 지 역 명 | 생 산 현 황 |         |             | 출 하 현 황 |             |        |            |
|-------|---------|---------|-------------|---------|-------------|--------|------------|
|       | 생산능력(T) | 생산량(T)  | 생산액(천원)     | 출하량(T)  | 출하액(천원)     | 수출량(T) | 수출액(\$)    |
| 소 계   | 757,427 | 375,561 | 404,153,432 | 355,342 | 470,338,548 | 13,963 | 13,525,903 |
| 서울특별시 | 20,384  | 17,619  | 16,882,407  | 17,020  | 22,389,884  | 50     | 178,100    |
| 부산광역시 | 4,236   | 1,969   | 4,276,383   | 1,799   | 4,863,210   | -      | -          |
| 대구광역시 | 1,791   | 571     | 1,434,785   | 565     | 1,741,425   | -      | -          |
| 인천광역시 | 100,425 | 69,596  | 61,822,945  | 58,933  | 51,350,342  | 10,028 | 7,347,306  |
| 광주광역시 | 398     | 93      | 403,956     | 75      | 473,492     | -      | -          |
| 대전광역시 | 2,901   | 282     | 306,581     | 280     | 345,427     | -      | -          |
| 울산광역시 | 20,950  | 18,072  | 8,211,559   | 18,007  | 8,297,999   | -      | -          |
| 강원도   | 48,461  | 4,524   | 13,493,182  | 3,992   | 14,166,279  | 190    | 828,890    |
| 경기도   | 231,707 | 118,784 | 96,023,962  | 116,682 | 113,233,475 | 916    | 1,024,001  |
| 충청북도  | 56,928  | 43,848  | 86,691,448  | 43,532  | 129,589,977 | 217    | 836,509    |
| 충청남도  | 122,129 | 48,353  | 33,868,157  | 45,951  | 34,904,394  | 2      | 12,079     |
| 전라북도  | 13,476  | 2,663   | 6,988,316   | 2,377   | 7,149,914   | 35     | 134,211    |
| 전라남도  | 30,069  | 6,124   | 16,841,375  | 5,503   | 13,184,944  | -      | -          |
| 경상북도  | 12,567  | 3,521   | 8,560,295   | 2,985   | 10,039,564  | 24     | 72,406     |
| 경상남도  | 90,553  | 39,410  | 47,303,130  | 37,511  | 57,137,151  | 2,502  | 3,092,401  |
| 제주도   | 450     | 132     | 1,044,951   | 129     | 1,471,071   | -      | -          |

29-2. 두류가공품

| 지 역 명 | 생 산 현 황 |        |            | 출 하 현 황 |            |        |         |
|-------|---------|--------|------------|---------|------------|--------|---------|
|       | 생산능력(T) | 생산량(T) | 생산액(천원)    | 출하량(T)  | 출하액(천원)    | 수출량(T) | 수출액(\$) |
| 소 계   | 155,059 | 38,132 | 54,331,904 | 35,180  | 55,935,619 | 85     | 641,778 |
| 서울특별시 | 481     | 148    | 394,930    | 146     | 532,887    | -      | -       |
| 부산광역시 | 1,476   | 1,019  | 812,309    | 1,018   | 1,027,882  | -      | -       |
| 대구광역시 | 1,774   | 835    | 1,502,713  | 764     | 1,555,212  | -      | -       |
| 인천광역시 | 4,141   | 5,440  | 3,151,842  | 5,096   | 3,011,473  | -      | -       |
| 광주광역시 | 2,124   | 1,446  | 2,373,546  | 46      | 197,550    | -      | -       |
| 대전광역시 | 1,599   | 1,097  | 1,416,245  | 1,040   | 1,624,158  | 57     | 49,280  |
| 울산광역시 | 65      | 1      | 4,121      | 1       | 5,247      | -      | -       |
| 강원도   | 2,755   | 118    | 681,565    | 95      | 499,902    | -      | 2,491   |
| 경기도   | 64,855  | 10,106 | 20,350,367 | 9,754   | 22,383,043 | 4      | 11,833  |
| 충청북도  | 20,315  | 7,341  | 7,344,662  | 7,200   | 9,044,954  | 1      | 2,519   |
| 충청남도  | 10,062  | 2,948  | 5,818,584  | 3,128   | 6,734,181  | -      | -       |
| 전라북도  | 1,671   | 568    | 805,775    | 576     | 634,404    | 3      | 11,780  |
| 전라남도  | 9,329   | 143    | 1,187,509  | 14      | 31,046     | 17     | 552,354 |
| 경상북도  | 4,397   | 876    | 3,131,756  | 858     | 3,353,546  | -      | -       |
| 경상남도  | 29,898  | 6,028  | 5,327,443  | 5,425   | 5,265,688  | 2      | 11,521  |
| 제주도   | 116     | 19     | 28,537     | 18      | 34,446     | -      | -       |

29-3. 서류가공품

| 지 역 명 | 생 산 현 황 |        |            | 출 하 현 황 |            |        |         |
|-------|---------|--------|------------|---------|------------|--------|---------|
|       | 생산능력(T) | 생산량(T) | 생산액(천원)    | 출하량(T)  | 출하액(천원)    | 수출량(T) | 수출액(\$) |
| 소 계   | 57,814  | 8,478  | 20,240,858 | 7,922   | 22,240,184 | 15     | 969,536 |
| 서울특별시 | 183     | 128    | 412,286    | 132     | 654,982    | -      | -       |
| 부산광역시 | 55      | 13     | 122,200    | 13      | 187,750    | -      | -       |
| 대구광역시 | 420     | 156    | 451,892    | 156     | 446,766    | -      | -       |
| 인천광역시 | -       | -      | -          | -       | -          | -      | -       |
| 광주광역시 | 211     | 208    | 434,991    | 208     | 436,491    | -      | -       |
| 대전광역시 | 8       | 4      | 4,000      | 4       | 10,000     | -      | -       |
| 울산광역시 | -       | -      | -          | -       | -          | -      | -       |
| 강원도   | 1,781   | 388    | 2,101,468  | 460     | 2,748,327  | -      | -       |
| 경기도   | 28,157  | 2,465  | 5,735,044  | 2,196   | 6,210,032  | 3      | 858,812 |
| 충청북도  | 1,305   | 685    | 1,437,912  | 778     | 1,986,336  | -      | -       |
| 충청남도  | 18,618  | 3,724  | 6,321,685  | 3,336   | 6,144,842  | -      | -       |
| 전라북도  | 262     | 119    | 187,845    | 119     | 222,780    | -      | -       |
| 전라남도  | 1,032   | 41     | 311,236    | 28      | 208,094    | -      | -       |
| 경상북도  | 1,557   | 55     | 1,024,175  | 51      | 1,182,313  | -      | 2,461   |
| 경상남도  | 4,224   | 492    | 1,696,124  | 441     | 1,801,471  | 12     | 108,263 |
| 제주도   | -       | -      | -          | -       | -          | -      | -       |

29-4. 전분가공품

| 지 역 명 | 생 산 현 황 |        |            | 출 하 현 황 |            |        |         |
|-------|---------|--------|------------|---------|------------|--------|---------|
|       | 생산능력(T) | 생산량(T) | 생산액(천원)    | 출하량(T)  | 출하액(천원)    | 수출량(T) | 수출액(\$) |
| 소 계   | 224,198 | 27,084 | 43,283,294 | 25,737  | 51,181,749 | 16     | 41,763  |
| 서울특별시 | 18,025  | 490    | 797,238    | 505     | 1,153,783  | -      | -       |
| 부산광역시 | 3,107   | 1,626  | 3,487,039  | 1,526   | 3,566,754  | -      | -       |
| 대구광역시 | 188     | 59     | 112,263    | 62      | 118,080    | -      | -       |
| 인천광역시 | 3,624   | 1,773  | 2,803,280  | 1,820   | 3,691,009  | -      | -       |
| 광주광역시 | 220     | 26     | 93,476     | 25      | 97,558     | -      | -       |
| 대전광역시 | 10      | -      | 6,000      | -       | 8,000      | -      | -       |
| 울산광역시 | -       | -      | -          | -       | -          | -      | -       |
| 강원도   | 1,780   | 308    | 617,167    | 305     | 740,794    | -      | -       |
| 경기도   | 68,619  | 13,147 | 21,351,148 | 11,989  | 23,880,823 | 15     | 38,822  |
| 충청북도  | 1,025   | 199    | 450,204    | 198     | 577,419    | -      | -       |
| 충청남도  | 9,060   | 5,276  | 6,978,718  | 5,280   | 9,675,103  | -      | -       |
| 전라북도  | 112,063 | 1,063  | 1,103,681  | 1,037   | 1,421,053  | -      | -       |
| 전라남도  | -       | -      | -          | -       | -          | -      | -       |
| 경상북도  | 1,703   | 441    | 1,203,344  | 408     | 1,115,464  | -      | -       |
| 경상남도  | 4,776   | 2,677  | 4,279,736  | 2,580   | 5,135,909  | 1      | 2,941   |
| 제주도   | -       | -      | -          | -       | -          | -      | -       |

29-5. 식용유지가공품

| 지 역 명 | 생 산 현 황 |        |            | 출 하 현 황 |            |        |         |
|-------|---------|--------|------------|---------|------------|--------|---------|
|       | 생산능력(T) | 생산량(T) | 생산액(천원)    | 출하량(T)  | 출하액(천원)    | 수출량(T) | 수출액(\$) |
| 소 계   | 104,316 | 13,286 | 15,875,382 | 13,222  | 16,974,529 | -      | -       |
| 서울특별시 | 6       | 179    | 1,209,807  | 178     | 1,339,570  | -      | -       |
| 부산광역시 | 16      | 6      | 31,400     | 6       | 39,000     | -      | -       |
| 대구광역시 | 130     | 5      | 35,500     | 5       | 42,500     | -      | -       |
| 인천광역시 | 82,500  | 12,443 | 11,841,681 | 12,443  | 12,927,370 | -      | -       |
| 광주광역시 | 10      | 3      | 26,000     | 3       | 31,200     | -      | -       |
| 대전광역시 | 10      | -      | 1,000      | -       | 1,500      | -      | -       |
| 울산광역시 | 205     | 5      | 27,692     | 5       | 71,583     | -      | -       |
| 강원도   | 40      | 21     | 342,011    | 4       | 25,200     | -      | -       |
| 경기도   | 5,773   | 425    | 1,321,777  | 425     | 1,625,295  | -      | -       |
| 충청북도  | 205     | 17     | 233,571    | 16      | 263,678    | -      | -       |
| 충청남도  | 148     | 81     | 415,045    | 37      | 196,517    | -      | -       |
| 전라북도  | -       | -      | -          | -       | -          | -      | -       |
| 전라남도  | -       | -      | -          | -       | -          | -      | -       |
| 경상북도  | 273     | 32     | 190,472    | 29      | 210,446    | -      | -       |
| 경상남도  | 15,001  | 71     | 199,426    | 71      | 200,670    | -      | -       |
| 제주도   | -       | -      | -          | -       | -          | -      | -       |

29-6. 당류가공품

| 지 역 명 | 생 산 현 황 |        |             | 출 하 현 황 |            |        |            |
|-------|---------|--------|-------------|---------|------------|--------|------------|
|       | 생산능력(T) | 생산량(T) | 생산액(천원)     | 출하량(T)  | 출하액(천원)    | 수출량(T) | 수출액(\$)    |
| 소 계   | 497,731 | 97,346 | 102,475,583 | 34,853  | 90,743,044 | 58,615 | 51,179,260 |
| 서울특별시 | 18,903  | 762    | 1,761,100   | 735     | 2,587,621  | -      | -          |
| 부산광역시 | 491     | 124    | 177,952     | 124     | 194,085    | -      | -          |
| 대구광역시 | 968     | 980    | 1,715,385   | 889     | 1,931,846  | -      | -          |
| 인천광역시 | 13,949  | 6,169  | 4,489,992   | 5,933   | 6,494,860  | 216    | 175,877    |
| 광주광역시 | 1,000   | 250    | 290,000     | -       | -          | -      | -          |
| 대전광역시 | 5       | -      | -           | -       | -          | -      | -          |
| 울산광역시 | 72,900  | 61,256 | 44,900,830  | 3,658   | 2,654,577  | 58,335 | 50,688,126 |
| 강원도   | 3       | 3      | 23,400      | 3       | 24,900     | -      | -          |
| 경기도   | 202,045 | 20,520 | 30,630,350  | 18,181  | 56,947,544 | 4      | 45,532     |
| 충청북도  | 16,461  | 2,048  | 4,383,856   | 1,823   | 5,193,766  | 47     | 82,971     |
| 충청남도  | 4,669   | 2,296  | 7,584,426   | 1,944   | 7,905,603  | 8      | 180,851    |
| 전라북도  | 39,619  | 1,104  | 1,014,821   | 22      | 155,664    | -      | -          |
| 전라남도  | 9       | 4      | 28,000      | 4       | 34,200     | -      | -          |
| 경상북도  | 775     | 26     | 226,709     | 5       | 16,153     | -      | -          |
| 경상남도  | 125,608 | 1,797  | 5,165,067   | 1,524   | 6,495,149  | 3      | 5,903      |
| 제주도   | 325     | 7      | 83,695      | 8       | 107,076    | -      | -          |

29-7. 수산물가공품(어류)

| 지 역 명 | 생 산 현 황 |         |             | 출 하 현 황 |             |        |             |
|-------|---------|---------|-------------|---------|-------------|--------|-------------|
|       | 생산능력(T) | 생산량(T)  | 생산액(천원)     | 출하량(T)  | 출하액(천원)     | 수출량(T) | 수출액(\$)     |
| 소 계   | 478,857 | 220,915 | 898,620,338 | 133,779 | 756,443,357 | 14,490 | 119,033,974 |
| 서울특별시 | 3,625   | 2,353   | 17,294,865  | 2,361   | 19,299,136  | -      | -           |
| 부산광역시 | 109,332 | 47,541  | 269,679,398 | 34,205  | 179,011,717 | 10,466 | 101,922,484 |
| 대구광역시 | 11,887  | 1,562   | 8,539,185   | 1,602   | 9,576,286   | 8      | 87,524      |
| 인천광역시 | 5,641   | 2,894   | 11,817,860  | 2,890   | 14,312,514  | -      | -           |
| 광주광역시 | 846     | 378     | 1,327,032   | 375     | 1,514,753   | -      | -           |
| 대전광역시 | 10      | 22      | 93,679      | 22      | 110,573     | -      | -           |
| 울산광역시 | 312     | 312     | 982,800     | 312     | 1,404,000   | -      | -           |
| 강원도   | 3,275   | 1,961   | 7,376,656   | 1,859   | 8,694,758   | -      | -           |
| 경기도   | 30,357  | 15,415  | 89,295,665  | 14,637  | 104,623,735 | 113    | 1,747,654   |
| 충청북도  | 1,141   | 528     | 6,610,221   | 525     | 8,080,895   | -      | -           |
| 충청남도  | 1,098   | 436     | 2,648,292   | 428     | 3,024,936   | -      | -           |
| 전라북도  | 4,002   | 1,737   | 9,051,183   | 1,339   | 13,618,601  | -      | -           |
| 전라남도  | 47,333  | 37,837  | 118,093,728 | 13,732  | 62,844,571  | 265    | 1,487,659   |
| 경상북도  | 25,111  | 11,707  | 47,023,887  | 8,010   | 38,131,372  | 1,748  | 8,996,035   |
| 경상남도  | 221,069 | 91,901  | 265,557,398 | 47,866  | 243,140,840 | 1,876  | 4,670,068   |
| 제주도   | 13,817  | 4,331   | 43,228,489  | 3,616   | 49,054,670  | 14     | 122,550     |

29-8. 수산물가공품(연체류)

| 지 역 명 | 생 산 현 황 |        |             | 출 하 현 황 |             |        |         |
|-------|---------|--------|-------------|---------|-------------|--------|---------|
|       | 생산능력(T) | 생산량(T) | 생산액(천원)     | 출하량(T)  | 출하액(천원)     | 수출량(T) | 수출액(\$) |
| 소 계   | 72,619  | 32,308 | 122,228,962 | 29,195  | 133,674,622 | 41     | 309,877 |
| 서울특별시 | 2,271   | 1,386  | 7,647,469   | 1,205   | 8,160,738   | -      | -       |
| 부산광역시 | 20,579  | 10,547 | 35,735,619  | 8,940   | 40,976,133  | 29     | 86,861  |
| 대구광역시 | 680     | 340    | 2,235,004   | 336     | 2,345,489   | -      | -       |
| 인천광역시 | 3,943   | 3,776  | 5,217,128   | 3,776   | 6,267,172   | -      | -       |
| 광주광역시 | 52      | 47     | 198,086     | 45      | 225,000     | -      | -       |
| 대전광역시 | -       | -      | -           | -       | -           | -      | -       |
| 울산광역시 | -       | -      | -           | -       | -           | -      | -       |
| 강원도   | 920     | 896    | 2,258,715   | 836     | 2,387,735   | -      | -       |
| 경기도   | 10,514  | 3,222  | 16,659,607  | 3,149   | 18,717,175  | -      | -       |
| 충청북도  | 467     | 134    | 660,681     | 130     | 814,913     | -      | -       |
| 충청남도  | -       | -      | -           | -       | -           | -      | -       |
| 전라북도  | 823     | 38     | 157,441     | 38      | 183,036     | -      | -       |
| 전라남도  | 14,439  | 1,960  | 7,831,398   | 1,946   | 8,904,270   | -      | -       |
| 경상북도  | 4,625   | 3,102  | 21,251,843  | 2,130   | 21,134,747  | 12     | 223,016 |
| 경상남도  | 13,308  | 6,859  | 22,375,971  | 6,665   | 23,558,214  | -      | -       |
| 제주도   | -       | -      | -           | -       | -           | -      | -       |

29-9. 수산물가공품(조미가공품)

| 지 역 명 | 생 산 현 황 |        |             | 출 하 현 황 |             |        |           |
|-------|---------|--------|-------------|---------|-------------|--------|-----------|
|       | 생산능력(T) | 생산량(T) | 생산액(천원)     | 출하량(T)  | 출하액(천원)     | 수출량(T) | 수출액(\$)   |
| 소 계   | 96,270  | 17,600 | 130,252,478 | 11,550  | 129,049,664 | 486    | 1,074,277 |
| 서울특별시 | 6       | -      | 6,902       | -       | 10,326      | -      | -         |
| 부산광역시 | 50,619  | 4,516  | 23,912,012  | 2,847   | 22,407,046  | 24     | 318,275   |
| 대구광역시 | -       | -      | -           | -       | -           | -      | -         |
| 인천광역시 | 2,186   | 1,643  | 12,334,493  | 1,667   | 13,469,369  | 32     | 389,841   |
| 광주광역시 | 150     | 98     | 106,478     | 98      | 130,798     | -      | -         |
| 대전광역시 | -       | -      | -           | -       | -           | -      | -         |
| 울산광역시 | -       | -      | -           | -       | -           | -      | -         |
| 강원도   | 1,582   | 745    | 6,395,304   | 659     | 6,649,505   | -      | -         |
| 경기도   | 8,340   | 1,860  | 35,802,066  | 1,740   | 36,195,862  | 430    | 366,161   |
| 충청북도  | 3,554   | 608    | 2,864,505   | 289     | 1,776,112   | -      | -         |
| 충청남도  | 208     | 106    | 697,048     | 105     | 882,792     | -      | -         |
| 전라북도  | 400     | 33     | 1,999,100   | 33      | 2,200,000   | -      | -         |
| 전라남도  | 1,639   | 393    | 1,372,016   | 113     | 1,706,325   | -      | -         |
| 경상북도  | 110     | 9      | 143,556     | 9       | 190,706     | -      | -         |
| 경상남도  | 27,476  | 7,588  | 44,618,998  | 3,989   | 43,430,823  | -      | -         |
| 제주도   | -       | -      | -           | -       | -           | -      | -         |

29-10. 수산물가공품(기타)

| 지 역 명 | 생 산 현 황 |        |             | 출 하 현 황 |             |        |             |
|-------|---------|--------|-------------|---------|-------------|--------|-------------|
|       | 생산능력(T) | 생산량(T) | 생산액(천원)     | 출하량(T)  | 출하액(천원)     | 수출량(T) | 수출액(\$)     |
| 소 계   | 198,310 | 63,282 | 447,848,397 | 42,020  | 284,042,815 | 16,725 | 164,369,669 |
| 서울특별시 | 528     | 142    | 1,022,413   | 118     | 1,109,953   | 28     | 27,420      |
| 부산광역시 | 36,715  | 14,791 | 147,952,429 | 4,915   | 45,136,075  | 7,170  | 88,272,489  |
| 대구광역시 | 1,969   | 155    | 899,694     | 150     | 916,519     | -      | -           |
| 인천광역시 | 8,728   | 3,302  | 14,769,848  | 3,155   | 18,574,827  | 25     | 140,972     |
| 광주광역시 | 965     | 556    | 755,714     | 556     | 798,590     | -      | -           |
| 대전광역시 | 1,153   | 278    | 983,759     | 278     | 1,058,914   | -      | -           |
| 울산광역시 | 48      | 13     | 85,500      | 12      | 24,000      | 1      | 65,049      |
| 강원도   | 5,611   | 2,422  | 22,136,340  | 1,287   | 14,506,833  | 1,004  | 8,711,198   |
| 경기도   | 27,507  | 4,234  | 35,172,862  | 3,813   | 33,534,554  | 11     | 121,286     |
| 충청북도  | 30,429  | 1,567  | 10,862,347  | 960     | 9,507,508   | 24     | 345,091     |
| 충청남도  | 14,188  | 7,591  | 34,967,166  | 7,813   | 38,075,046  | 78     | 524,276     |
| 전라북도  | 1,893   | 1,212  | 7,997,374   | 955     | 7,316,884   | -      | -           |
| 전라남도  | 17,675  | 6,782  | 37,390,511  | 5,689   | 34,309,148  | 1,092  | 7,149,275   |
| 경상북도  | 4,201   | 4,994  | 31,247,946  | 3,035   | 11,736,198  | 1,877  | 18,904,866  |
| 경상남도  | 45,161  | 14,582 | 96,403,450  | 8,892   | 65,867,577  | 5,138  | 36,613,011  |
| 제주도   | 1,538   | 663    | 5,201,044   | 392     | 1,570,189   | 276    | 3,494,736   |

29-11. 기타가공품

| 지 역 명 | 생 산 현 황   |         |             | 출 하 현 황 |             |        |            |
|-------|-----------|---------|-------------|---------|-------------|--------|------------|
|       | 생산능력(T)   | 생산량(T)  | 생산액(천원)     | 출하량(T)  | 출하액(천원)     | 수출량(T) | 수출액(\$)    |
| 소 계   | 1,230,553 | 408,244 | 883,193,136 | 230,093 | 819,180,947 | 65,550 | 80,357,402 |
| 서울특별시 | 36,918    | 10,339  | 25,056,744  | 8,934   | 28,111,970  | 973    | 944,359    |
| 부산광역시 | 75,951    | 24,159  | 33,829,645  | 11,221  | 27,627,603  | 11,398 | 9,931,627  |
| 대구광역시 | 43,926    | 11,108  | 62,865,281  | 8,454   | 63,434,049  | 455    | 4,113,135  |
| 인천광역시 | 37,643    | 11,549  | 31,854,431  | 9,981   | 40,165,405  | 297    | 599,050    |
| 광주광역시 | 9,648     | 6,633   | 10,025,740  | 6,624   | 11,708,684  | 207    | 264,644    |
| 대전광역시 | 9,696     | 3,735   | 4,715,105   | 3,621   | 5,332,914   | 182    | 155,008    |
| 울산광역시 | 1,259     | 932     | 578,030     | 932     | 898,170     | -      | -          |
| 강원도   | 31,234    | 3,972   | 17,756,548  | 3,711   | 18,751,324  | 2      | 148,334    |
| 경기도   | 360,674   | 81,330  | 289,058,525 | 74,710  | 298,834,918 | 1,094  | 5,259,654  |
| 충청북도  | 114,147   | 63,725  | 66,853,601  | 18,318  | 63,896,535  | 33     | 806,352    |
| 충청남도  | 197,661   | 97,127  | 155,846,270 | 57,059  | 138,417,284 | 9,358  | 20,434,727 |
| 전라북도  | 24,370    | 3,001   | 15,509,119  | 2,420   | 14,769,909  | 30     | 247,809    |
| 전라남도  | 37,431    | 2,248   | 12,298,988  | 1,569   | 11,387,498  | 77     | 220,467    |
| 경상북도  | 73,549    | 6,554   | 23,613,921  | 4,498   | 21,382,058  | 6      | 131,746    |
| 경상남도  | 174,709   | 81,641  | 131,797,453 | 17,848  | 72,297,539  | 41,440 | 37,068,516 |
| 제주도   | 1,736     | 191     | 1,533,735   | 190     | 2,165,087   | -      | 31,974     |

30-1. 감자

○ 생산실적 없음

30-2. 양파

○ 생산실적 없음

30-3. 마늘

○ 생산실적 없음

30-4. 밤

○ 생산실적 없음

30-5. 버섯류

○ 생산실적 없음

30-6. 건조향신료

| 지 역 명 | 생 산 현 황 |        |         | 출 하 현 황 |         |        |         |
|-------|---------|--------|---------|---------|---------|--------|---------|
|       | 생산능력(T) | 생산량(T) | 생산액(천원) | 출하량(T)  | 출하액(천원) | 수출량(T) | 수출액(\$) |
| 소 계   | 3,350   | 386    | 135,109 | 27      | 9,385   | 359    | 108,733 |
| 경 기도  | 3,350   | 386    | 135,109 | 27      | 9,385   | 359    | 108,733 |

30-7. 건조식육

○ 생산실적 없음

30-8. 어패류분말

| 지 역 명 | 생 산 현 황 |        |         | 출 하 현 황 |         |        |         |
|-------|---------|--------|---------|---------|---------|--------|---------|
|       | 생산능력(T) | 생산량(T) | 생산액(천원) | 출하량(T)  | 출하액(천원) | 수출량(T) | 수출액(\$) |
| 소 계   | 350     | 6      | 3,080   | 6       | 3,080   | -      | -       |
| 경 기 도 | 350     | 6      | 3,080   | 6       | 3,080   | -      | -       |

30-9. 된장분말

| 지 역 명 | 생 산 현 황 |        |         | 출 하 현 황 |         |        |         |
|-------|---------|--------|---------|---------|---------|--------|---------|
|       | 생산능력(T) | 생산량(T) | 생산액(천원) | 출하량(T)  | 출하액(천원) | 수출량(T) | 수출액(\$) |
| 소 계   | 3,000   | 1      | 312     | -       | -       | 1      | 270     |
| 경 기 도 | 3,000   | 1      | 312     | -       | -       | 1      | 270     |

30-10. 고추장분말

○ 생산실적 없음

30-11. 간장분말

○ 생산실적 없음

30-12. 전분

○ 생산실적 없음

30-13. 건조채소류

| 지 역 명 | 생 산 현 황 |        |         | 출 하 현 황 |         |        |         |
|-------|---------|--------|---------|---------|---------|--------|---------|
|       | 생산능력(T) | 생산량(T) | 생산액(천원) | 출하량(T)  | 출하액(천원) | 수출량(T) | 수출액(\$) |
| 소 계   | 3,350   | 12     | 6,086   | 2       | 2,268   | 11     | 3,302   |
| 경 기 도 | 3,350   | 12     | 6,086   | 2       | 2,268   | 11     | 3,302   |

30-14. 난분

○ 생산실적 없음

30-15. 곡류, 두류 및 그 분말

| 지 역 명 | 생 산 현 황 |        |         | 출 하 현 황 |         |        |         |
|-------|---------|--------|---------|---------|---------|--------|---------|
|       | 생산능력(T) | 생산량(T) | 생산액(천원) | 출하량(T)  | 출하액(천원) | 수출량(T) | 수출액(\$) |
| 소 계   | 3,350   | 380    | 183,071 | 26      | 14,046  | 353    | 146,182 |
| 경 기 도 | 3,350   | 380    | 183,071 | 26      | 14,046  | 353    | 146,182 |

30-16. 환자식

○ 생산실적 없음

30-17. 효모효소식품

| 지 역 명 | 생 산 현 황 |        |         | 출 하 현 황 |         |        |         |
|-------|---------|--------|---------|---------|---------|--------|---------|
|       | 생산능력(T) | 생산량(T) | 생산액(천원) | 출하량(T)  | 출하액(천원) | 수출량(T) | 수출액(\$) |
| 소 계   | 3,350   | 51     | 72,606  | 40      | 64,744  | 11     | 5,935   |
| 경 기 도 | 3,350   | 51     | 72,606  | 40      | 64,744  | 11     | 5,935   |

30-18. 알로에분말

| 지 역 명 | 생 산 현 황 |        |         | 출 하 현 황 |         |        |         |
|-------|---------|--------|---------|---------|---------|--------|---------|
|       | 생산능력(T) | 생산량(T) | 생산액(천원) | 출하량(T)  | 출하액(천원) | 수출량(T) | 수출액(\$) |
| 소 계   | 3,350   | 7      | 10,054  | 4       | 8,082   | 3      | 1,705   |
| 경 기 도 | 3,350   | 7      | 10,054  | 4       | 8,082   | 3      | 1,705   |

30-19. 인삼제품류

| 지 역 명 | 생 산 현 황 |        |         | 출 하 현 황 |         |        |         |
|-------|---------|--------|---------|---------|---------|--------|---------|
|       | 생산능력(T) | 생산량(T) | 생산액(천원) | 출하량(T)  | 출하액(천원) | 수출량(T) | 수출액(\$) |
| 소 계   | 3,350   | 113    | 79,689  | 13      | 20,146  | 100    | 51,849  |
| 경 기 도 | 3,350   | 113    | 79,689  | 13      | 20,146  | 100    | 51,849  |

30-20. 소스류

| 지 역 명 | 생 산 현 황 |        |         | 출 하 현 황 |         |        |         |
|-------|---------|--------|---------|---------|---------|--------|---------|
|       | 생산능력(T) | 생산량(T) | 생산액(천원) | 출하량(T)  | 출하액(천원) | 수출량(T) | 수출액(\$) |
| 소 계   | 3,000   | 8      | 2,056   | -       | -       | 8      | 1,778   |
| 경 기도  | 3,000   | 8      | 2,056   | -       | -       | 8      | 1,778   |

30-21. 복합조미식품

| 지 역 명 | 생 산 현 황 |        |         | 출 하 현 황 |         |        |         |
|-------|---------|--------|---------|---------|---------|--------|---------|
|       | 생산능력(T) | 생산량(T) | 생산액(천원) | 출하량(T)  | 출하액(천원) | 수출량(T) | 수출액(\$) |
| 소 계   | 3,350   | 19     | 6,057   | 8       | 2,720   | 11     | 2,885   |
| 경 기도  | 3,350   | 19     | 6,057   | 8       | 2,720   | 11     | 2,885   |

30-22. 기타

○ 생산실적 없음

32-1. 염화비닐수지(polyvinylchloride:PVC)

| 지 역 명 | 생 산 현 황 |         |             | 출 하 현 황 |             |        |            |
|-------|---------|---------|-------------|---------|-------------|--------|------------|
|       | 생산능력(T) | 생산량(T)  | 생산액(천원)     | 출하량(T)  | 출하액(천원)     | 수출량(T) | 수출액(\$)    |
| 소 계   | 211,997 | 148,719 | 124,443,026 | 134,670 | 136,342,284 | 3,135  | 11,593,586 |
| 서울특별시 | -       | -       | -           | -       | -           | -      | -          |
| 부산광역시 | 100     | 20      | 50,000      | 20      | 50,000      | -      | -          |
| 대구광역시 | 639     | 525     | 1,903,068   | 525     | 2,378,835   | -      | -          |
| 인천광역시 | -       | -       | -           | -       | -           | -      | -          |
| 광주광역시 | 45,364  | 33,962  | 15,939,480  | 33,962  | 16,124,000  | -      | -          |
| 대전광역시 | 13,786  | 11,840  | 26,111,162  | 11,824  | 41,161,709  | -      | -          |
| 울산광역시 | 93      | 47      | 93,952      | 47      | 103,347     | -      | -          |
| 강원도   | -       | -       | -           | -       | -           | -      | -          |
| 경기도   | 72,819  | 58,477  | 28,931,818  | 49,011  | 26,429,905  | 560    | 5,716,516  |
| 충청북도  | 22,250  | 8,757   | 21,581,940  | 6,707   | 19,605,061  | 2,034  | 4,578,547  |
| 충청남도  | 2,400   | 22      | 69,575      | 22      | 69,575      | -      | -          |
| 전라북도  | 41,040  | 24,522  | 4,982,196   | 24,522  | 7,117,423   | -      | -          |
| 전라남도  | 4,900   | 3,950   | 11,660,000  | 3,691   | 11,509,000  | 254    | 595,887    |
| 경상북도  | 256     | 85      | 184,032     | 85      | 204,480     | -      | -          |
| 경상남도  | 8,350   | 6,511   | 12,935,803  | 4,253   | 11,588,949  | 286    | 702,636    |
| 제주도   | -       | -       | -           | -       | -           | -      | -          |

32-2. 폴리에틸렌(polyethylene:PE) 및 폴리프로필렌(polypropylene:PP)

| 지 역 명 | 생 산 현 황   |           |               | 출 하 현 황 |               |         |             |
|-------|-----------|-----------|---------------|---------|---------------|---------|-------------|
|       | 생산능력(T)   | 생산량(T)    | 생산액(천원)       | 출하량(T)  | 출하액(천원)       | 수출량(T)  | 수출액(\$)     |
| 소 계   | 4,927,242 | 1,105,634 | 1,472,253,812 | 727,270 | 1,369,662,548 | 185,487 | 152,420,642 |
| 서울특별시 | 1,332     | 1,865     | 6,837,993     | 1,612   | 6,841,784     | 49      | 160,563     |
| 부산광역시 | 19,031    | 8,355     | 22,296,082    | 5,997   | 17,829,240    | 1,016   | 2,146,340   |
| 대구광역시 | 12,845    | 7,876     | 19,573,976    | 7,588   | 22,571,305    | 11      | 24,519      |
| 인천광역시 | 48,423    | 31,014    | 59,684,282    | 23,438  | 27,854,311    | 37      | 298,298     |
| 광주광역시 | 4,686     | 344       | 1,371,924     | 344     | 1,634,814     | -       | -           |
| 대전광역시 | 6,258     | 3,274     | 6,025,719     | 2,803   | 5,791,005     | 324     | 1,133,669   |
| 울산광역시 | 1,432,033 | 1,422     | 3,034,112     | 289     | 596,591       | 30      | 172,971     |
| 강원도   | 86,346    | 51,567    | 26,731,257    | 50,387  | 28,099,800    | -       | -           |
| 경기도   | 3,014,081 | 745,871   | 898,380,911   | 428,623 | 844,457,331   | 162,988 | 92,835,664  |
| 충청북도  | 151,525   | 96,917    | 247,534,704   | 77,886  | 262,725,408   | 6,222   | 34,407,080  |
| 충청남도  | 86,118    | 40,526    | 129,109,839   | 24,946  | 93,684,569    | 14,683  | 20,387,962  |
| 전라북도  | 3,069     | 12,783    | 14,323,175    | 1,683   | 13,467,195    | 90      | 790,480     |
| 전라남도  | 780       | 580       | 1,837,990     | 563     | 2,131,600     | 18      | 21,621      |
| 경상북도  | 16,488    | 68,201    | 18,140,484    | 68,050  | 20,090,614    | -       | -           |
| 경상남도  | 42,386    | 34,622    | 16,358,204    | 32,793  | 21,026,341    | 21      | 41,475      |
| 제주도   | 1,839     | 416       | 1,013,160     | 266     | 860,640       | -       | -           |

32-3. 폴리스티렌(polystyrene:PS)

| 지 역 명 | 생 산 현 황 |         |             | 출 하 현 황 |             |        |           |
|-------|---------|---------|-------------|---------|-------------|--------|-----------|
|       | 생산능력(T) | 생산량(T)  | 생산액(천원)     | 출하량(T)  | 출하액(천원)     | 수출량(T) | 수출액(\$)   |
| 소 계   | 803,834 | 540,870 | 138,589,263 | 571,808 | 141,711,075 | 1,681  | 5,725,503 |
| 서울특별시 | -       | -       | -           | -       | -           | -      | -         |
| 부산광역시 | 160     | 110     | 24,000      | 110     | 34,000      | -      | -         |
| 대구광역시 | 3,795   | 2,761   | 8,250,977   | 2,761   | 10,319,998  | -      | -         |
| 인천광역시 | 7,005   | 2,917   | 8,609,588   | 2,583   | 8,061,156   | 55     | 187,843   |
| 광주광역시 | -       | -       | -           | -       | -           | -      | -         |
| 대전광역시 | 50      | 7       | 17,224      | 7       | 51,672      | -      | -         |
| 울산광역시 | 535     | 382     | 1,108,607   | 382     | 1,470,793   | -      | -         |
| 강원도   | 200,026 | 180,019 | 4,150,000   | 220,549 | 6,021,500   | -      | -         |
| 경기도   | 262,152 | 57,140  | 72,970,269  | 53,700  | 74,825,087  | 1,586  | 5,490,093 |
| 충청북도  | 3,563   | 2,245   | 7,328,471   | 2,144   | 8,732,175   | 40     | 47,567    |
| 충청남도  | 320,748 | 291,204 | 25,712,384  | 287,337 | 23,569,868  | -      | -         |
| 전라북도  | 736     | 636     | 1,021,907   | 585     | 1,619,203   | -      | -         |
| 전라남도  | -       | -       | -           | -       | -           | -      | -         |
| 경상북도  | 1,855   | 1,068   | 4,390,900   | 1,018   | 4,672,696   | -      | -         |
| 경상남도  | 3,210   | 2,380   | 5,004,936   | 632     | 2,332,927   | -      | -         |
| 제주도   | -       | -       | -           | -       | -           | -      | -         |

32-4. 폴리염화비닐리덴(polyvinylidene chloride:PVDC)

| 지 역 명 | 생 산 현 황 |        |         | 출 하 현 황 |         |        |         |
|-------|---------|--------|---------|---------|---------|--------|---------|
|       | 생산능력(T) | 생산량(T) | 생산액(천원) | 출하량(T)  | 출하액(천원) | 수출량(T) | 수출액(\$) |
| 소 계   | 15      | 8      | 30,000  | 8       | 30,000  | -      | -       |
| 서울특별시 | -       | -      | -       | -       | -       | -      | -       |
| 부산광역시 | -       | -      | -       | -       | -       | -      | -       |
| 대구광역시 | 15      | 8      | 30,000  | 8       | 30,000  | -      | -       |
| 인천광역시 | -       | -      | -       | -       | -       | -      | -       |
| 광주광역시 | -       | -      | -       | -       | -       | -      | -       |
| 대전광역시 | -       | -      | -       | -       | -       | -      | -       |
| 울산광역시 | -       | -      | -       | -       | -       | -      | -       |
| 강원도   | -       | -      | -       | -       | -       | -      | -       |
| 경기도   | -       | -      | -       | -       | -       | -      | -       |
| 충청북도  | -       | -      | -       | -       | -       | -      | -       |
| 충청남도  | -       | -      | -       | -       | -       | -      | -       |
| 전라북도  | -       | -      | -       | -       | -       | -      | -       |
| 전라남도  | -       | -      | -       | -       | -       | -      | -       |
| 경상북도  | -       | -      | -       | -       | -       | -      | -       |
| 경상남도  | -       | -      | -       | -       | -       | -      | -       |
| 제주도   | -       | -      | -       | -       | -       | -      | -       |

32-5. 폴리에틸렌테레프탈레이트(polyethyleneterephthalate:PET)

| 지 역 명 | 생 산 현 황 |         |             | 출 하 현 황 |             |        |            |
|-------|---------|---------|-------------|---------|-------------|--------|------------|
|       | 생산능력(T) | 생산량(T)  | 생산액(천원)     | 출하량(T)  | 출하액(천원)     | 수출량(T) | 수출액(\$)    |
| 소 계   | 457,617 | 184,792 | 247,995,967 | 188,790 | 282,267,635 | 2,925  | 10,264,663 |
| 서울특별시 | 30      | 16      | 61,500      | 16      | 82,000      | -      | -          |
| 부산광역시 | 816     | 679     | 2,195,619   | 679     | 2,313,619   | -      | -          |
| 대구광역시 | 12,170  | 8,429   | 28,551,614  | 11,522  | 37,952,790  | 645    | 2,100,516  |
| 인천광역시 | 64,141  | 3,408   | 14,465,559  | 2,522   | 13,724,800  | 6      | 44,858     |
| 광주광역시 | 365     | 15      | 28,500      | 15      | 28,500      | -      | -          |
| 대전광역시 | 1,875   | 150     | 38,235      | 150     | 73,727      | -      | -          |
| 울산광역시 | -       | -       | -           | -       | -           | -      | -          |
| 강원도   | 250,000 | 93,600  | 15,077,040  | 101,594 | 9,779,770   | -      | -          |
| 경기도   | 29,485  | 19,738  | 46,348,651  | 17,343  | 48,409,572  | 217    | 1,492,529  |
| 충청북도  | 50,129  | 37,236  | 76,423,996  | 37,156  | 106,120,783 | -      | -          |
| 충청남도  | 4,665   | 1,839   | 5,685,840   | 1,743   | 5,668,775   | -      | -          |
| 전라북도  | 22      | 14      | 343,417     | 14      | 343,417     | -      | -          |
| 전라남도  | -       | -       | -           | -       | -           | -      | -          |
| 경상북도  | 23,023  | 6,830   | 17,327,194  | 5,446   | 18,965,787  | 172    | 536,427    |
| 경상남도  | 20,896  | 12,839  | 41,448,802  | 10,590  | 38,804,095  | 1,884  | 6,090,333  |
| 제주도   | -       | -       | -           | -       | -           | -      | -          |

32-6. 페놀수지(phenolformaldehyde:PF)

| 지 역 명 | 생 산 현 황 |        |         | 출 하 현 황 |         |        |         |
|-------|---------|--------|---------|---------|---------|--------|---------|
|       | 생산능력(T) | 생산량(T) | 생산액(천원) | 출하량(T)  | 출하액(천원) | 수출량(T) | 수출액(\$) |
| 소 계   | 300     | -      | -       | -       | -       | -      | -       |
| 대전광역시 | -       | -      | -       | -       | -       | -      | -       |
| 경상북도  | 300     | -      | -       | -       | -       | -      | -       |

32-7. 멜라민수지(melamineformaldehyde:MF)

| 지 역 명 | 생 산 현 황 |        |         | 출 하 현 황 |           |        |         |
|-------|---------|--------|---------|---------|-----------|--------|---------|
|       | 생산능력(T) | 생산량(T) | 생산액(천원) | 출하량(T)  | 출하액(천원)   | 수출량(T) | 수출액(\$) |
| 소 계   | 600     | 285    | 849,164 | 284     | 1,101,935 | -      | -       |
| 인천광역시 | 600     | 285    | 849,164 | 284     | 1,101,935 | -      | -       |

32-8. 요소수지(ureaformaldehyde:UF)

○ 생산실적 없음

32-9. 폴리아세탈(polyacetal, polyoxymethylene(POM), polyformaldehyde)

○ 생산실적 없음

32-10. 아크릴(Acryl)수지

| 지 역 명 | 생 산 현 황 |        |           | 출 하 현 황 |           |        |         |
|-------|---------|--------|-----------|---------|-----------|--------|---------|
|       | 생산능력(T) | 생산량(T) | 생산액(천원)   | 출하량(T)  | 출하액(천원)   | 수출량(T) | 수출액(\$) |
| 소 계   | 600     | 1,373  | 7,534,981 | 1,364   | 7,717,563 | -      | -       |
| 경 기 도 | 600     | 1,373  | 7,534,981 | 1,364   | 7,717,563 | -      | -       |

32-11. 폴리아미드/나일론(polyamide/Nylon : PA/Nylon)

| 지 역 명     | 생 산 현 황 |        |            | 출 하 현 황 |            |        |            |
|-----------|---------|--------|------------|---------|------------|--------|------------|
|           | 생산능력(T) | 생산량(T) | 생산액(천원)    | 출하량(T)  | 출하액(천원)    | 수출량(T) | 수출액(\$)    |
| 소 계       | 113,225 | 57,816 | 62,689,010 | 33,493  | 58,297,780 | 24,159 | 29,945,250 |
| 부 산 광 역 시 | -       | -      | -          | -       | -          | -      | -          |
| 대 구 광 역 시 | 248     | 292    | 922,000    | 267     | 1,053,400  | -      | -          |
| 인 천 광 역 시 | -       | -      | -          | -       | -          | -      | -          |
| 대 전 광 역 시 | 3,000   | 2,966  | 12,788,184 | 2,223   | 11,045,078 | 716    | 3,065,921  |
| 경 기 도     | 101,997 | 46,771 | 13,993,629 | 26,551  | 24,527,493 | 20,194 | 10,050,482 |
| 충 청 북 도   | -       | -      | -          | 25      | 173,727    | -      | -          |
| 경 상 북 도   | 7,800   | 7,692  | 34,472,459 | 4,331   | 20,961,787 | 3,249  | 16,828,847 |
| 경 상 남 도   | 180     | 96     | 512,738    | 96      | 536,295    | -      | -          |

32-12. 폴리메틸펜텐(polymethylpentene : PMP)

| 지 역 명   | 생 산 현 황 |        |         | 출 하 현 황 |         |        |         |
|---------|---------|--------|---------|---------|---------|--------|---------|
|         | 생산능력(T) | 생산량(T) | 생산액(천원) | 출하량(T)  | 출하액(천원) | 수출량(T) | 수출액(\$) |
| 소 계     | 1,165   | 758    | 509,776 | 708     | 571,495 | 56     | 22,832  |
| 경 기 도   | 1,160   | 756    | 506,036 | 706     | 563,641 | 56     | 22,832  |
| 전 라 북 도 | 5       | 2      | 3,740   | 2       | 7,854   | -      | -       |
| 경 상 북 도 | -       | -      | -       | -       | -       | -      | -       |

32-13. 폴리카보네이트(polycarbonate : PC)

| 지 역 명     | 생 산 현 황 |        |           | 출 하 현 황 |           |        |         |
|-----------|---------|--------|-----------|---------|-----------|--------|---------|
|           | 생산능력(T) | 생산량(T) | 생산액(천원)   | 출하량(T)  | 출하액(천원)   | 수출량(T) | 수출액(\$) |
| 소 계       | 2,264   | 1,262  | 5,844,664 | 1,235   | 6,000,929 | 7      | 34,335  |
| 인 천 광 역 시 | 290     | 290    | 2,090,000 | 290     | 2,200,000 | -      | -       |
| 경 기 도     | 1,334   | 579    | 3,572,714 | 553     | 3,542,929 | 7      | 34,335  |
| 충 청 북 도   | 540     | 394    | 181,950   | 392     | 258,000   | -      | -       |
| 전 라 북 도   | 100     | -      | -         | -       | -         | -      | -       |

32-14. 폴리비닐알콜(polyvinylalcohol : PVA)

○ 생산실적 없음

32-15. 폴리우레탄(polyurethane : PU)

| 지역명   | 생산현황    |        |         | 출하현황   |         |        |         |
|-------|---------|--------|---------|--------|---------|--------|---------|
|       | 생산능력(T) | 생산량(T) | 생산액(천원) | 출하량(T) | 출하액(천원) | 수출량(T) | 수출액(\$) |
| 소계    | 27      | 14     | 39,280  | 1      | 21,280  | 3      | 13,838  |
| 부산광역시 | 18      | 9      | 8,500   | -      | -       | -      | -       |
| 인천광역시 | -       | -      | -       | -      | -       | -      | -       |
| 경기도   | 9       | 5      | 30,780  | 1      | 21,280  | 3      | 13,838  |

32-16. 폴리부텐(polybutene-1:PB-1)

○ 생산실적 없음

32-17. 부타디엔수지(butadien resins : BDR)

○ 생산실적 없음

32-18. 아크릴로니트릴부타디엔스티렌(acrylonitrile-butadiene styrene : ABS) 및 아크릴로니트릴스티렌(acrylonitrile styrene : AS)

| 지 역 명     | 생 산 현 황 |        |           | 출 하 현 황 |         |        |         |
|-----------|---------|--------|-----------|---------|---------|--------|---------|
|           | 생산능력(T) | 생산량(T) | 생산액(천원)   | 출하량(T)  | 출하액(천원) | 수출량(T) | 수출액(\$) |
| 소 계       | 13,977  | 4,200  | 2,385,154 | 1,112   | 939,014 | 3,005  | 986,348 |
| 대 구 광 역 시 | 46      | 47     | 40,840    | 25      | 28,750  | -      | -       |
| 인 천 광 역 시 | 317     | 54     | 547,597   | 49      | 550,214 | 5      | 52,302  |
| 경 기 도     | 13,515  | 4,098  | 1,796,017 | 1,038   | 359,050 | 3,000  | 934,046 |
| 전 라 북 도   | 100     | 1      | 700       | 1       | 1,000   | -      | -       |

32-19. 폴리메타크릴스티렌(polymethacrylstyrene : MS)

○ 생산실적 없음

32-20. 폴리부틸렌테레프탈레이트(polybutyleneterephthalate : PBT)

○ 생산실적 없음

32-21. 폴리아릴설펜(polyarylsulfon : PASF)

○ 생산실적 없음

32-22. 폴리아릴레이트(polyarylate : PAR)

| 지 역 명   | 생 산 현 황 |        |         | 출 하 현 황 |         |        |         |
|---------|---------|--------|---------|---------|---------|--------|---------|
|         | 생산능력(T) | 생산량(T) | 생산액(천원) | 출하량(T)  | 출하액(천원) | 수출량(T) | 수출액(\$) |
| 소 계     | 10,980  | 810    | 335,000 | 770     | 407,000 | -      | -       |
| 경 기 도   | 10,980  | 810    | 335,000 | 770     | 407,000 | -      | -       |
| 충 청 북 도 | -       | -      | -       | -       | -       | -      | -       |
| 전 라 북 도 | -       | -      | -       | -       | -       | -      | -       |

32-23. 히드록시부틸폴리에스테르(hydroxybutyl polyester : HBP)

○ 생산실적 없음

32-24. 폴리아크릴로니트릴(polyacrylonitrile : PAN)

○ 생산실적 없음

32-25. 불소수지(fluoro resins : FR)

○ 생산실적 없음

32-26. 폴리페닐렌에테르(polyphenyleneether : PPE)

| 지 역 명 | 생 산 현 황 |        |           | 출 하 현 황 |           |        |         |
|-------|---------|--------|-----------|---------|-----------|--------|---------|
|       | 생산능력(T) | 생산량(T) | 생산액(천원)   | 출하량(T)  | 출하액(천원)   | 수출량(T) | 수출액(\$) |
| 소 계   | 1,480   | 1,153  | 4,813,550 | 1,153   | 5,058,000 | -      | -       |
| 서울특별시 | 50      | 8      | 36,000    | 8       | 45,000    | -      | -       |
| 광주광역시 | 860     | 699    | 4,054,550 | 699     | 4,184,000 | -      | -       |
| 경기도   | 570     | 446    | 723,000   | 446     | 829,000   | -      | -       |

32-27. 이오노머(Ionomer)수지

○ 생산실적 없음

32-28. 에틸렌초산비닐(ethylenevinylacetate : EVA)

| 지 역 명 | 생 산 현 황 |        |           | 출 하 현 황 |           |        |         |
|-------|---------|--------|-----------|---------|-----------|--------|---------|
|       | 생산능력(T) | 생산량(T) | 생산액(천원)   | 출하량(T)  | 출하액(천원)   | 수출량(T) | 수출액(\$) |
| 소 계   | 2,050   | 256    | 2,520,278 | 247     | 2,678,012 | 2      | 10,115  |
| 경기도   | 2,050   | 256    | 2,520,278 | 247     | 2,677,632 | -      | -       |
| 충청북도  | -       | -      | -         | -       | 380       | 2      | 10,115  |

32-29. 메틸메타크릴레이트-아크릴로니트릴-부타디엔-스티렌(methylmethacrylate-acrylonitrile-butadiene-styrene : MABS)

| 지역명   | 생산현황    |        |         | 출하현황   |         |        |         |
|-------|---------|--------|---------|--------|---------|--------|---------|
|       | 생산능력(T) | 생산량(T) | 생산액(천원) | 출하량(T) | 출하액(천원) | 수출량(T) | 수출액(\$) |
| 소계    | 12      | 1      | 10,000  | 1      | 12,000  | -      | -       |
| 대구광역시 | 12      | 1      | 10,000  | 1      | 12,000  | -      | -       |

32-30. 폴리에틸렌나프탈레이트(polyethylenenaphthalate : PEN)

| 지역명   | 생산현황    |        |           | 출하현황   |           |        |         |
|-------|---------|--------|-----------|--------|-----------|--------|---------|
|       | 생산능력(T) | 생산량(T) | 생산액(천원)   | 출하량(T) | 출하액(천원)   | 수출량(T) | 수출액(\$) |
| 소계    | 1,558   | 339    | 2,048,939 | 189    | 1,373,093 | -      | -       |
| 인천광역시 | 300     | 150    | 925,128   | -      | -         | -      | -       |
| 경기도   | 1,258   | 189    | 1,123,811 | 189    | 1,373,093 | -      | -       |

32-31. 실리콘(silicone)수지

| 지역명  | 생산현황    |        |         | 출하현황   |         |        |         |
|------|---------|--------|---------|--------|---------|--------|---------|
|      | 생산능력(T) | 생산량(T) | 생산액(천원) | 출하량(T) | 출하액(천원) | 수출량(T) | 수출액(\$) |
| 소계   | 12,002  | 2,000  | 868,544 | 500    | 258,565 | 1,500  | 518,914 |
| 경기도  | 12,000  | 2,000  | 830,477 | 500    | 200,000 | 1,500  | 518,914 |
| 충청남도 | 2       | -      | 38,067  | -      | 58,565  | -      | -       |

32-32. 에폭시(epoxy) 수지

| 지 역 명     | 생 산 현 황 |        |           | 출 하 현 황 |           |        |         |
|-----------|---------|--------|-----------|---------|-----------|--------|---------|
|           | 생산능력(T) | 생산량(T) | 생산액(천원)   | 출하량(T)  | 출하액(천원)   | 수출량(T) | 수출액(\$) |
| 소 계       | 865     | 366    | 1,583,940 | 367     | 1,922,470 | 8      | 52,698  |
| 부 산 광 역 시 | 210     | 118    | 462,025   | 118     | 554,430   | -      | -       |
| 광 주 광 역 시 | -       | -      | -         | -       | -         | -      | -       |
| 경 기 도     | 655     | 247    | 1,121,915 | 249     | 1,368,040 | 8      | 52,698  |

32-33. 폴리에테르이미드(polyetherimide)

○ 생산실적 없음

32-34. 폴리페닐렌설파이드(polyphenylene sulfide : PPS)

| 지 역 명   | 생 산 현 황 |        |         | 출 하 현 황 |         |        |         |
|---------|---------|--------|---------|---------|---------|--------|---------|
|         | 생산능력(T) | 생산량(T) | 생산액(천원) | 출하량(T)  | 출하액(천원) | 수출량(T) | 수출액(\$) |
| 소 계     | 291     | -      | -       | -       | -       | -      | -       |
| 경 기 도   | 291     | -      | -       | -       | -       | -      | -       |
| 경 상 북 도 | -       | -      | -       | -       | -       | -      | -       |

32-35. 폴리에테르설향(polyethersulfone : PES)

| 지 역 명 | 생 산 현 황 |        |         | 출 하 현 황 |         |        |         |
|-------|---------|--------|---------|---------|---------|--------|---------|
|       | 생산능력(T) | 생산량(T) | 생산액(천원) | 출하량(T)  | 출하액(천원) | 수출량(T) | 수출액(\$) |
| 소 계   | 137     | 54     | 713,840 | 51      | 828,276 | 1      | 7,918   |
| 서울특별시 | 1       | 1      | 3,000   | -       | 1,700   | 1      | 7,918   |
| 경기도   | 136     | 53     | 710,840 | 51      | 826,576 | -      | -       |

32-36. 폴리시클로헥산-1,4-디메틸렌테레프탈레이트(poly(cyclohexane-1,4-dimethyleneterephthalate) : PCT)

○ 생산실적 없음

32-37. 에틸렌비닐알콜(ethylenevinylalcohol : EVOH)

○ 생산실적 없음

32-38. 폴리아미드(polyimide : PI)

○ 생산실적 없음

32-39. 폴리에테르에테르케톤(polyetheretherketone : PEEK)

○ 생산실적 없음

32-40. 폴리락타이드(polylactide, polylactic acid : PLA)

| 지 역 명   | 생 산 현 황 |        |           | 출 하 현 황 |           |        |         |
|---------|---------|--------|-----------|---------|-----------|--------|---------|
|         | 생산능력(T) | 생산량(T) | 생산액(천원)   | 출하량(T)  | 출하액(천원)   | 수출량(T) | 수출액(\$) |
| 소 계     | 2,433   | 1,734  | 3,101,107 | 1,645   | 3,647,128 | -      | -       |
| 인천광역시   | 150     | 110    | 1,011,050 | 110     | 1,113,000 | -      | -       |
| 경 기도    | 883     | 321    | 1,407,057 | 321     | 1,699,128 | -      | -       |
| 충 청 북 도 | 1,400   | 1,303  | 683,000   | 1,214   | 835,000   | -      | -       |

32-41. 폴리부틸렌숙시네이트-아디페이트(polybutylenesuccinate-co-adipate : PBSA)

○ 생산실적 없음

32-42. 셀로판

| 지 역 명   | 생 산 현 황 |        |           | 출 하 현 황 |           |        |         |
|---------|---------|--------|-----------|---------|-----------|--------|---------|
|         | 생산능력(T) | 생산량(T) | 생산액(천원)   | 출하량(T)  | 출하액(천원)   | 수출량(T) | 수출액(\$) |
| 소 계     | 1,105   | 132    | 1,928,392 | 128     | 2,036,187 | 1      | 11,561  |
| 서울특별시   | 15      | 9      | 14,500    | 9       | 14,500    | -      | -       |
| 경 기도    | 1,070   | 121    | 1,834,329 | 117     | 1,908,025 | 1      | 11,561  |
| 경 상 남 도 | 20      | 3      | 79,563    | 3       | 113,662   | -      | -       |

32-43. 고무제

| 지역명   | 생산현황    |        |            | 출하현황   |           |        |           |
|-------|---------|--------|------------|--------|-----------|--------|-----------|
|       | 생산능력(T) | 생산량(T) | 생산액(천원)    | 출하량(T) | 출하액(천원)   | 수출량(T) | 수출액(\$)   |
| 소계    | 5,386   | 1,977  | 10,999,585 | 548    | 6,242,413 | 442    | 4,236,209 |
| 인천광역시 | 4,073   | 756    | 13,058     | -      | -         | -      | -         |
| 강원도   | -       | -      | -          | -      | -         | -      | -         |
| 경기도   | 1,313   | 1,221  | 10,986,527 | 548    | 6,242,413 | 442    | 4,236,209 |

32-44. 종이제 또는 가공지제

| 지 역 명 | 생 산 현 황   |           |             | 출 하 현 황 |             |        |            |
|-------|-----------|-----------|-------------|---------|-------------|--------|------------|
|       | 생산능력(T)   | 생산량(T)    | 생산액(천원)     | 출하량(T)  | 출하액(천원)     | 수출량(T) | 수출액(\$)    |
| 소 계   | 2,663,951 | 1,177,563 | 609,527,147 | 577,628 | 558,124,777 | 56,607 | 80,488,669 |
| 서울특별시 | 107,762   | 70,644    | 28,968,702  | 13,705  | 15,685,689  | 31,766 | 19,773,355 |
| 부산광역시 | 76,235    | 39,863    | 3,260,465   | 2,843   | 1,911,860   | -      | -          |
| 대구광역시 | 19,950    | 6,374     | 3,290,235   | 4,850   | 3,315,502   | -      | -          |
| 인천광역시 | 2,018     | 1,218     | 13,881,600  | 1,214   | 14,906,100  | -      | -          |
| 광주광역시 | 35        | 30        | 13,822      | 30      | 20,491      | -      | -          |
| 강원도   | 25,157    | 8,616     | 30,515,593  | 8,450   | 33,962,552  | 165    | 1,309,947  |
| 경기도   | 2,175,520 | 907,775   | 356,536,452 | 420,002 | 329,556,949 | 14,712 | 35,155,062 |
| 충청북도  | 91,445    | 49,406    | 20,011,658  | 44,880  | 19,072,069  | 138    | 1,800,962  |
| 충청남도  | 62,224    | 30,751    | 58,411,903  | 28,190  | 48,259,866  | 2,499  | 8,967,413  |
| 전라북도  | 31,484    | 10,878    | 16,580,041  | 7,021   | 8,084,588   | 2,726  | 8,278,041  |
| 전라남도  | 1,300     | 870       | 1,500,000   | 870     | 1,704,000   | -      | -          |
| 경상북도  | 22,096    | 12,586    | 22,986,790  | 12,455  | 24,648,573  | 800    | 54,702     |
| 경상남도  | 48,724    | 38,552    | 53,569,886  | 33,119  | 56,996,538  | 3,802  | 5,149,187  |
| 제주도   | -         | -         | -           | -       | -           | -      | -          |

32-45. 금속제

| 지 역 명 | 생 산 현 황   |         |             | 출 하 현 황 |             |        |            |
|-------|-----------|---------|-------------|---------|-------------|--------|------------|
|       | 생산능력(T)   | 생산량(T)  | 생산액(천원)     | 출하량(T)  | 출하액(천원)     | 수출량(T) | 수출액(\$)    |
| 소 계   | 1,680,124 | 173,923 | 223,879,372 | 87,264  | 187,123,514 | 80,524 | 45,450,108 |
| 서울특별시 | -         | -       | -           | -       | -           | -      | -          |
| 부산광역시 | -         | -       | -           | -       | -           | -      | -          |
| 대구광역시 | 25        | 18      | 164,000     | 12      | 136,000     | -      | -          |
| 인천광역시 | 29,118    | 17,884  | 30,303,638  | 17,884  | 31,731,073  | -      | -          |
| 광주광역시 | -         | -       | -           | -       | -           | -      | -          |
| 대전광역시 | -         | -       | -           | -       | -           | -      | -          |
| 울산광역시 | -         | -       | -           | -       | -           | -      | -          |
| 강원도   | -         | -       | -           | -       | -           | -      | -          |
| 경기도   | 1,649,798 | 155,315 | 190,046,651 | 69,364  | 154,824,441 | 80,524 | 45,450,108 |
| 충청북도  | -         | -       | -           | -       | -           | -      | -          |
| 충청남도  | 1,024     | 703     | 2,976,283   | -       | -           | -      | -          |
| 전라북도  | -         | -       | -           | -       | -           | -      | -          |
| 전라남도  | -         | -       | -           | -       | -           | -      | -          |
| 경상북도  | -         | -       | -           | -       | -           | -      | -          |
| 경상남도  | 160       | 4       | 388,800     | 4       | 432,000     | -      | -          |
| 제주도   | -         | -       | -           | -       | -           | -      | -          |

32-46. 금속관

| 지 역 명 | 생 산 현 황 |         |             | 출 하 현 황 |             |        |            |
|-------|---------|---------|-------------|---------|-------------|--------|------------|
|       | 생산능력(T) | 생산량(T)  | 생산액(천원)     | 출하량(T)  | 출하액(천원)     | 수출량(T) | 수출액(\$)    |
| 소 계   | 672,258 | 121,168 | 475,880,271 | 112,265 | 559,262,150 | 8,211  | 30,620,189 |
| 서울특별시 | -       | -       | -           | -       | -           | -      | -          |
| 부산광역시 | 1,812   | 66      | 144,539     | 51      | 123,470     | -      | -          |
| 대구광역시 | 12,509  | 2,082   | 5,924,203   | 2,039   | 5,822,893   | -      | -          |
| 인천광역시 | 5,917   | 2,255   | 4,413,704   | 2,029   | 4,904,115   | -      | -          |
| 광주광역시 | 5,760   | 5,400   | 34,000,000  | 5,400   | 35,000,000  | -      | -          |
| 대전광역시 | 8,184   | 9,500   | 52,512,000  | 8,394   | 71,000,000  | 1,106  | 6,918,858  |
| 울산광역시 | 2,300   | 45      | 1,353,796   | 45      | 1,544,695   | -      | -          |
| 강원도   | -       | -       | -           | -       | -           | -      | -          |
| 경기도   | 491,697 | 25,113  | 146,596,138 | 23,470  | 136,200,676 | 399    | 2,275,345  |
| 충청북도  | 24,345  | 10,379  | 57,462,891  | 14,910  | 109,979,618 | 239    | 949,743    |
| 충청남도  | 71,391  | 24,459  | 83,605,049  | 24,007  | 94,694,639  | 283    | 657,905    |
| 전라북도  | -       | -       | -           | -       | -           | -      | -          |
| 전라남도  | -       | -       | -           | -       | -           | -      | -          |
| 경상북도  | -       | -       | -           | -       | -           | -      | -          |
| 경상남도  | 48,343  | 41,870  | 89,867,951  | 31,920  | 99,992,044  | 6,183  | 19,818,338 |
| 제주도   | -       | -       | -           | -       | -           | -      | -          |

32-47. 목재류

| 지 역 명   | 생 산 현 황 |        |         | 출 하 현 황 |         |        |         |
|---------|---------|--------|---------|---------|---------|--------|---------|
|         | 생산능력(T) | 생산량(T) | 생산액(천원) | 출하량(T)  | 출하액(천원) | 수출량(T) | 수출액(\$) |
| 소 계     | 662     | 329    | 466,000 | 307     | 528,100 | -      | -       |
| 강 원 도   | -       | -      | -       | -       | -       | -      | -       |
| 경 기 도   | 650     | 320    | 460,000 | 300     | 520,000 | -      | -       |
| 경 상 남 도 | 12      | 9      | 6,000   | 7       | 8,100   | -      | -       |

32-48. 유리, 도자기, 법랑

| 지 역 명     | 생 산 현 황 |         |             | 출 하 현 황 |             |        |            |
|-----------|---------|---------|-------------|---------|-------------|--------|------------|
|           | 생산능력(T) | 생산량(T)  | 생산액(천원)     | 출하량(T)  | 출하액(천원)     | 수출량(T) | 수출액(\$)    |
| 소 계       | 622,403 | 490,499 | 301,411,710 | 477,455 | 362,399,136 | 17,456 | 39,553,798 |
| 대 구 광 역 시 | 960     | 700     | 2,908,000   | 639     | 2,811,000   | 61     | 1,359,227  |
| 인 천 광 역 시 | 90,247  | 79,378  | 62,280,420  | 68,232  | 77,048,043  | 10,556 | 25,325,421 |
| 경 기 도     | 131,417 | 96,437  | 59,635,099  | 113,396 | 76,779,943  | 252    | 4,498,303  |
| 충 청 북 도   | 14,325  | 10,832  | 37,380,698  | 9,601   | 38,515,733  | 788    | 4,576,319  |
| 충 청 남 도   | 146,534 | 87,219  | 43,203,033  | 69,800  | 43,072,855  | 5      | 13,920     |
| 전 라 북 도   | 235,107 | 214,807 | 91,354,205  | 214,807 | 119,071,562 | 5,649  | 3,722,705  |
| 경 상 남 도   | 3,814   | 1,126   | 4,650,255   | 980     | 5,100,000   | 146    | 57,903     |

32-49. 전분제(Starch)

| 지역명   | 생산현황    |        |         | 출하현황   |         |        |         |
|-------|---------|--------|---------|--------|---------|--------|---------|
|       | 생산능력(T) | 생산량(T) | 생산액(천원) | 출하량(T) | 출하액(천원) | 수출량(T) | 수출액(\$) |
| 소계    | 143     | 36     | 273,945 | 34     | 299,811 | 1      | 6,689   |
| 부산광역시 | -       | -      | -       | -      | -       | -      | -       |
| 경기도   | 143     | 36     | 273,945 | 34     | 299,811 | 1      | 6,689   |

32-50. 기타(기구및용기포장)

| 지 역 명 | 생 산 현 황   |         |             | 출 하 현 황 |             |        |            |
|-------|-----------|---------|-------------|---------|-------------|--------|------------|
|       | 생산능력(T)   | 생산량(T)  | 생산액(천원)     | 출하량(T)  | 출하액(천원)     | 수출량(T) | 수출액(\$)    |
| 소 계   | 4,991,864 | 737,031 | 649,129,574 | 638,632 | 696,594,062 | 86,037 | 31,063,920 |
| 서울특별시 | 7,446     | 2,050   | 9,368,933   | 1,849   | 10,031,804  | -      | 3          |
| 부산광역시 | 22,128    | 14,190  | 3,265,956   | 14,190  | 3,935,564   | -      | -          |
| 대구광역시 | 1,274     | 720     | 2,236,954   | 586     | 1,582,477   | -      | -          |
| 인천광역시 | 155,672   | 7,516   | 13,714,353  | 5,395   | 7,673,743   | 700    | 2,092,955  |
| 광주광역시 | 2,266     | 2,204   | 11,318,627  | 2,054   | 9,949,760   | 130    | 2,248,629  |
| 대전광역시 | 99,717    | 68,571  | 114,198,623 | 66,651  | 117,110,075 | 1,235  | 3,280,961  |
| 울산광역시 | 512       | 378     | 1,503,811   | 370     | 1,495,103   | -      | -          |
| 강원도   | 371,900   | 1,465   | 2,884,041   | 1,295   | 2,216,933   | 2      | 26,306     |
| 경기도   | 1,120,231 | 503,467 | 243,701,778 | 420,944 | 249,834,453 | 78,114 | 3,897,182  |
| 충청북도  | 47,005    | 27,825  | 83,095,931  | 24,827  | 101,066,353 | 3,616  | 9,126,085  |
| 충청남도  | 133,469   | 90,301  | 94,816,137  | 84,653  | 102,821,564 | 2,040  | 7,855,176  |
| 전라북도  | 3,698     | 2,077   | 1,009,520   | 1,969   | 1,044,643   | -      | -          |
| 전라남도  | 725       | 684     | 2,380,000   | 682     | 2,580,000   | -      | -          |
| 경상북도  | 3,007,920 | 7,102   | 32,941,192  | 5,955   | 32,589,395  | -      | -          |
| 경상남도  | 17,902    | 8,480   | 32,693,718  | 7,212   | 52,662,195  | 201    | 2,536,623  |

33-1. 두

| 지 역 명     | 생 산 현 황 |        |         | 출 하 현 황  |         |        |         |
|-----------|---------|--------|---------|----------|---------|--------|---------|
|           | 생산능력(개) | 생산량(개) | 생산액(천원) | 국내출하량(개) | 출하액(천원) | 수출량(개) | 수출액(\$) |
| 소 계       | 16,740  | 12,765 | 464,015 | 4,851    | 360,765 | -      | -       |
| 울 산 광 역 시 | 1,740   | 1,340  | 251,500 | 1,120    | 240,000 | -      | -       |
| 충 청 남 도   | 13,500  | 10,125 | 151,875 | 2,531    | 37,965  | -      | -       |
| 전 라 남 도   | 500     | 500    | 20,000  | 400      | 32,000  | -      | -       |
| 경 상 남 도   | 1,000   | 800    | 40,640  | 800      | 50,800  | -      | -       |

33-2. 향아리

| 지 역 명     | 생 산 현 황 |         |           | 출 하 현 황  |           |        |         |
|-----------|---------|---------|-----------|----------|-----------|--------|---------|
|           | 생산능력(개) | 생산량(개)  | 생산액(천원)   | 국내출하량(개) | 출하액(천원)   | 수출량(개) | 수출액(\$) |
| 소 계       | 382,070 | 251,890 | 4,343,600 | 230,866  | 4,484,434 | 1,121  | 23,424  |
| 인 천 광 역 시 | 45,000  | 38,000  | 2,090,000 | 35,000   | 2,310,000 | -      | -       |
| 울 산 광 역 시 | 13,570  | 11,390  | 148,000   | 10,730   | 178,910   | -      | -       |
| 충 청 남 도   | 50,000  | 42,500  | 840,000   | 32,000   | 756,000   | 113    | 4,246   |
| 전 라 북 도   | 250,000 | 142,000 | 1,036,600 | 137,186  | 1,005,524 | 1,008  | 19,178  |
| 전 라 남 도   | 21,500  | 17,000  | 225,000   | 14,950   | 229,000   | -      | -       |
| 경 상 남 도   | 2,000   | 1,000   | 4,000     | 1,000    | 5,000     | -      | -       |


33-3. 독배기

| 지 역 명     | 생 산 현 황   |           |           | 출 하 현 황   |           |        |         |
|-----------|-----------|-----------|-----------|-----------|-----------|--------|---------|
|           | 생산능력(개)   | 생산량(개)    | 생산액(천원)   | 국내출하량(개)  | 출하액(천원)   | 수출량(개) | 수출액(\$) |
| 소 계       | 2,199,000 | 2,028,650 | 2,711,299 | 1,551,495 | 3,019,500 | -      | -       |
| 울 산 광 역 시 | 9,000     | 8,650     | 20,299    | 8,450     | 27,000    | -      | -       |
| 전 라 북 도   | 100,000   | 35,000    | 310,000   | 33,955    | 272,500   | -      | -       |
| 경 상 남 도   | 2,090,000 | 1,985,000 | 2,381,000 | 1,509,090 | 2,720,000 | -      | -       |

33-4. 기타(용기류)

| 지 역 명     | 생 산 현 황   |           |           | 출 하 현 황   |           |        |         |
|-----------|-----------|-----------|-----------|-----------|-----------|--------|---------|
|           | 생산능력(개)   | 생산량(개)    | 생산액(천원)   | 국내출하량(개)  | 출하액(천원)   | 수출량(개) | 수출액(\$) |
| 소 계       | 8,957,650 | 8,187,450 | 9,579,612 | 6,552,590 | 8,316,350 | 316    | 11,141  |
| 인 천 광 역 시 | 1,500,000 | 1,270,000 | 2,286,000 | -         | -         | -      | -       |
| 울 산 광 역 시 | 54,450    | 27,450    | 310,112   | 26,940    | 362,700   | -      | -       |
| 충 청 북 도   | 46,000    | 22,500    | 117,000   | 22,000    | 143,250   | -      | -       |
| 충 청 남 도   | 60,000    | 41,400    | 145,000   | 39,400    | 128,800   | -      | -       |
| 전 라 북 도   | 30,000    | 20,000    | 300,000   | 20,000    | 450,000   | -      | -       |
| 전 라 남 도   | 10,000    | 8,000     | 48,000    | 7,000     | 140,000   | -      | -       |
| 경 상 북 도   | 13,200    | 400       | 18,400    | -         | -         | 316    | 11,141  |
| 경 상 남 도   | 7,242,000 | 6,797,000 | 6,344,600 | 6,437,000 | 7,086,600 | -      | -       |
| 제 주 도     | 2,000     | 700       | 10,500    | 250       | 5,000     | -      | -       |





2010년도 식품 및 식품첨가물 생산실적

부록

# 생산량기준 순위



6-1 생산량기준 식품순위

'10 식품 및 식품첨가물 생산실적 결과를 즉, 국내에서 출하되는 식품의 생산량과 출하액, 수출액을 기준으로 작성하였다. 이 순위의 제한점은 생산량 모두가 소비되어 출하액으로 나타나는 것은 아니므로, 생산량에 비하여 출하액이 작은 경우(재고발생)가 있다. 그러나 시장원리에 의하여 수요와 공급에 따른 결과라는 전제를 갖고 이 순위를 보면 우리 국민의 식품소비경향 추이를 알 수 있다.

| 순 위 | 식품품목군      | 식품품목명      | 생 산 량 (T) | 국내출하액(천원)     | 수출액(\$)     |
|-----|------------|------------|-----------|---------------|-------------|
| 1   | 기타 식품류     | 밀가루        | 1,595,694 | 1,025,722,758 | 5,622,673   |
| 2   | 설탕         | 백설탕        | 1,291,383 | 720,197,539   | 220,371,100 |
| 3   | 음료류        | 탄산음료       | 1,269,254 | 1,126,338,861 | 17,912,736  |
| 4   | 음료류        | 혼합음료       | 735,318   | 705,688,560   | 28,510,827  |
| 5   | 음료류        | 과·채음료(가열)  | 484,726   | 472,037,547   | 27,644,034  |
| 6   | 염류         | 물엿         | 469,748   | 267,698,229   | 461,049     |
| 7   | 식용유지류      | 콩기름(대두유)   | 410,557   | 462,750,205   | 5,320,263   |
| 8   | 규격외 일반가공식품 | 기타가공품      | 408,244   | 819,180,947   | 80,357,402  |
| 9   | 과당         | 액상과당       | 396,119   | 189,898,380   | 23,409,229  |
| 10  | 규격외 일반가공식품 | 곡류가공품      | 375,561   | 470,338,548   | 13,525,903  |
| 11  | 면류         | 유탕면류(봉지라면) | 349,230   | 1,085,505,021 | 50,345,900  |
| 12  | 두부류 또는 묵류  | 두부         | 348,654   | 475,194,097   | -           |
| 13  | 기타 식품류     | 기타전분       | 331,088   | 138,803,789   | 37,855,961  |

| 순 위 | 식품품목군           | 식품품목명      | 생 산 량 (T) | 국내출하액(천원)     | 수출액(\$)     |
|-----|-----------------|------------|-----------|---------------|-------------|
| 14  | 김치류             | 배추김치       | 301,176   | 565,149,887   | 91,388,826  |
| 15  | 커피              | 액상커피       | 288,461   | 405,727,407   | 4,307,811   |
| 16  | 조미식품            | 소스류(조미식품)  | 284,777   | 655,301,072   | 12,028,234  |
| 17  | 커피              | 조제커피       | 272,220   | 1,081,761,003 | 18,301,622  |
| 18  | 음료류             | 과·채주스(가열)  | 257,557   | 398,162,699   | 1,580,739   |
| 19  | 빵 또는 떡류         | 빵류(기타)     | 239,667   | 753,406,196   | 4,614,396   |
| 20  | 절임식품            | 절임류        | 230,794   | 337,150,755   | 4,099,397   |
| 21  | 규격외 일반가공식품      | 수산물가공품(어류) | 220,915   | 756,443,357   | 119,033,974 |
| 22  | 음료류             | 두유         | 209,134   | 281,051,195   | 3,359,926   |
| 23  | 기타 식품류          | 정제소금       | 167,993   | 33,379,078    | -           |
| 24  | 기타 식품류          | 즉석섭취식품(기타) | 166,643   | 181,776,544   | 372,750     |
| 25  | 음료류             | 음료베이스(기타)  | 165,840   | 70,880,877    | 1,080,483   |
| 26  | 코코아가공품류 또는 초콜릿류 | 초콜릿가공품     | 165,201   | 757,094,420   | 36,120,878  |
| 27  | 다류              | 액상차(기타)    | 162,642   | 282,556,138   | 18,090,183  |
| 28  | 장류              | 혼합간장       | 155,794   | 150,827,743   | 4,181,005   |
| 29  | 기타 식품류          | 식용얼음       | 153,546   | 25,417,472    | -           |
| 30  | 과자류             | 과자(스낵과자류)  | 152,969   | 827,797,959   | 17,980,735  |
| 31  | 장류              | 고추장        | 149,174   | 293,603,160   | 14,237,967  |
| 32  | 어육가공품           | 어묵         | 141,544   | 264,587,271   | 6,463,379   |
| 33  | 과자류             | 과자(비스킷류)   | 138,103   | 775,578,582   | 33,158,167  |
| 34  | 빵 또는 떡류         | 떡류         | 137,903   | 358,299,562   | 3,213,888   |

| 순 위 | 식품품목군      | 식품품목명            | 생 산 량 (T) | 국내출하액(천원)   | 수출액(\$)     |
|-----|------------|------------------|-----------|-------------|-------------|
| 35  | 빵 또는 떡류    | 만두류              | 134,099   | 244,695,002 | 4,916,252   |
| 36  | 조미식품       | 복합조미식품(조미식품)     | 130,016   | 711,890,922 | 17,373,739  |
| 37  | 과자류        | 빙과류              | 111,765   | 317,457,708 | 780,714     |
| 38  | 포도당        | 액상포도당            | 110,863   | 37,188,585  | -           |
| 39  | 김치류        | 기타김치             | 109,115   | 234,722,302 | 2,394,368   |
| 40  | 설탕         | 갈색설탕             | 103,471   | 110,681,840 | 233,474     |
| 41  | 면류         | 유탕면류(용기면)        | 99,490    | 490,912,024 | 38,410,757  |
| 42  | 규격외 일반가공식품 | 당류가공품            | 97,346    | 90,743,044  | 51,179,260  |
| 43  | 면류         | 국수(건면)           | 96,330    | 126,582,128 | 4,220,134   |
| 44  | 식용유지류      | 팜유류              | 84,328    | 71,611,194  | -           |
| 45  | 빵 또는 떡류    | 빵류(식빵)           | 83,251    | 252,524,856 | 584,213     |
| 46  | 장류         | 된장               | 81,331    | 98,633,324  | 2,741,676   |
| 47  | 식육 또는 알가공품 | 식육가공품            | 80,961    | 312,889,923 | 330,931     |
| 48  | 음료류        | 유산균음료            | 80,959    | 47,785,321  | 486,985     |
| 49  | 기타 식품류     | 즉석조리식품(기타)       | 77,296    | 249,405,260 | 5,391,434   |
| 50  | 장류         | 혼합장              | 74,207    | 123,914,443 | 2,719,559   |
| 51  | 과자류        | 캔디류(기타)          | 71,118    | 184,043,297 | 4,287,996   |
| 52  | 장류         | 양조간장             | 65,831    | 99,108,753  | 3,014,656   |
| 53  | 기타 식품류     | 과·채가공품           | 64,852    | 188,071,746 | 5,156,260   |
| 54  | 식용유지류      | 채종유(유채유 또는 카놀라유) | 64,668    | 92,140,684  | -           |
| 55  | 규격외 일반가공식품 | 수산물가공품(기타)       | 63,282    | 284,042,815 | 164,369,669 |

| 순 위 | 식품품목군      | 식품품목명      | 생 산 량 (T) | 국내출하액(천원)   | 수출액(\$)    |
|-----|------------|------------|-----------|-------------|------------|
| 56  | 식용유지류      | 쇼트닝        | 63,038    | 108,815,255 | 2,508,927  |
| 57  | 장류         | 산분해간장      | 60,222    | 32,873,257  | 110,778    |
| 58  | 젓갈류        | 액젓         | 58,701    | 45,494,703  | 431,272    |
| 59  | 드레싱        | 드레싱        | 57,360    | 152,826,895 | 26,352,881 |
| 60  | 조미식품       | 토마토케첩      | 57,350    | 84,115,319  | 1,236,675  |
| 61  | 빵 또는 떡류    | 빵류(케이크)    | 57,326    | 425,511,455 | 441,202    |
| 62  | 조림식품       | 농산물조림      | 56,666    | 90,048,032  | 2,022,127  |
| 63  | 면류         | 냉면(숙면)     | 56,579    | 59,445,050  | 3,632,892  |
| 64  | 면류         | 국수(숙면)     | 54,065    | 85,349,235  | 2,173,649  |
| 65  | 식용유지류      | 가공유지       | 52,569    | 81,313,272  | 4,393,774  |
| 66  | 식용유지류      | 옥수수기름(옥배유) | 46,434    | 68,967,741  | 1,161,318  |
| 67  | 조미식품       | 발효식초(주정)   | 42,147    | 41,315,635  | 247,138    |
| 68  | 음료류        | 홍삼음료       | 40,782    | 312,329,761 | 10,827,893 |
| 69  | 식용유지류      | 마가린류       | 40,762    | 76,805,948  | 46,904     |
| 70  | 드레싱        | 마요네즈       | 39,504    | 56,007,674  | 19,196,193 |
| 71  | 두부류 또는 묵류  | 묵류         | 38,950    | 52,874,932  | 1,556,444  |
| 72  | 규格外 일반가공식품 | 두류가공품      | 38,132    | 55,935,619  | 641,778    |
| 73  | 면류         | 국수(생면)     | 35,942    | 64,922,484  | 369,001    |
| 74  | 식용유지류      | 혼합식용유      | 35,812    | 55,947,494  | -          |
| 75  | 조미식품       | 고춧가루       | 35,758    | 322,740,574 | 8,747,263  |
| 76  | 음료류        | 추출음료       | 35,559    | 89,254,019  | 1,445,325  |

| 순 위 | 식품품목군           | 식품품목명         | 생 산 량 (T) | 국내출하액(천원)   | 수출액(\$)    |
|-----|-----------------|---------------|-----------|-------------|------------|
| 77  | 기타 식품류          | 조미김           | 33,514    | 318,673,192 | 63,848,734 |
| 78  | 기타 식품류          | 재제소금(재제조소금)   | 32,940    | 14,131,058  | 328,391    |
| 79  | 포도당             | 분말·결정포도당      | 32,470    | 22,831,592  | 4,666,749  |
| 80  | 규격외 일반가공식품      | 수산물가공품(연체류)   | 32,308    | 133,674,622 | 309,877    |
| 81  | 면류              | 국수(개량숙면)      | 31,095    | 36,814,747  | 15,674,860 |
| 82  | 규격외 일반가공식품      | 전분가공품         | 27,084    | 51,181,749  | 41,763     |
| 83  | 다류              | 고형차(기타)       | 25,497    | 76,801,197  | 10,990,689 |
| 84  | 설탕              | 기타설탕          | 24,887    | 24,149,218  | 239,316    |
| 85  | 잼류              | 기타 잼류         | 24,879    | 40,562,343  | 964,971    |
| 86  | 식용유지류           | 기타식용유지        | 24,533    | 68,880,314  | 2,830,374  |
| 87  | 기타 식품류          | 시리얼류          | 24,405    | 146,832,494 | 1,802,877  |
| 88  | 빵 또는 떡류         | 빵류(도넛)        | 24,341    | 157,386,688 | 891,603    |
| 89  | 어육가공품           | 어육소시지         | 22,409    | 102,306,574 | 140,256    |
| 90  | 코코아가공품류 또는 초콜릿류 | 기타 코코아가공품     | 21,038    | 36,611,624  | 211,638    |
| 91  | 기타 식품류          | 땅콩 또는 견과류 가공품 | 20,449    | 80,350,446  | 7,394,573  |
| 92  | 기타 식품류          | 캡슐류           | 20,054    | -           | 2,802,202  |
| 93  | 올리고당류           | 이소말토올리고당      | 19,960    | 13,568,226  | 5,159      |
| 94  | 다류              | 액상차(과실차)      | 19,495    | 43,686,854  | 15,817,966 |
| 95  | 두부류 또는 묵류       | 가공두부          | 18,546    | 34,693,064  | -          |
| 96  | 장류              | 한식된장          | 17,883    | 37,889,123  | 1,466,465  |
| 97  | 기타 식품류          | 영양강화 밀가루      | 17,668    | 9,658,268   | -          |

| 순 위 | 식품품목군      | 식품품목명         | 생 산 량 (T) | 국내출하액(천원)   | 수출액(\$)   |
|-----|------------|---------------|-----------|-------------|-----------|
| 98  | 규격외 일반가공식품 | 수산물가공품(조미가공품) | 17,600    | 129,049,664 | 1,074,277 |
| 99  | 과자류        | 과자(한과류)       | 17,568    | 87,330,025  | 1,618,401 |
| 100 | 건포류        | 조미건어포류        | 17,362    | 174,886,493 | 4,948,833 |

## 6-2 생산량기준 식품첨가물순위

'10 식품 및 식품첨가물 생산실적 결과를 즉, 국내에서 출하되는 식품첨가물의 생산량과 출하액, 수출액을 기준으로 작성하였다. 이 순위의 제한점은 생산량 모두가 소비되어 출하액으로 나타나는 것은 아니므로, 생산량에 비하여 출하액이 작은 경우(재고발생)가 있다. 그러나 시장원리에 의하여 수요와 공급에 따른 결과라는 전제를 갖고 이 순위를 보면 우리 국민의 식품첨가물 소비경향 추이를 알 수 있다. 단, 식품가공용제로 사용되는 품목들은 실제 섭취하는 것은 아님.

| 순 위 | 식 품 첨 가 물 품 목 별  | 품목코드 | 생 산 량 (T) | 국내출하액(천원)   | 수출액(\$)    |
|-----|------------------|------|-----------|-------------|------------|
| 1   | 수산화나트륨액 / 가성소오다액 | 가108 | 2,353,669 | 152,310,330 | -          |
| 2   | 염산               | 가166 | 708,443   | 25,016,753  | -          |
| 3   | 질소               | 나191 | 476,045   | 8,146,384   | -          |
| 4   | 차아염소산나트륨(수)      | 가232 | 351,573   | 51,317,945  | -          |
| 5   | 이산화탄소            | 가187 | 295,044   | 18,880,899  | 97,341     |
| 6   | 산소               | 나177 | 77,129    | 30,462      | -          |
| 7   | 혼합제제             | 다007 | 43,578    | 197,128,885 | 43,184,028 |
| 8   | 수산화칼슘            | 가110 | 28,105    | 2,595,908   | -          |
| 9   | 황산               | 가316 | 25,716    | 1,353,600   | -          |
| 10  | L-글루타민산나트륨       | 가025 | 25,560    | 40,937,665  | 15,827,218 |
| 11  | 프로필렌글리콜          | 가307 | 25,000    | 6,200,000   | 30,270,008 |
| 12  | D-소르비톨액          | 가103 | 18,850    | 12,162,609  | 509,401    |
| 13  | 수산화나트륨 / 가성소오다   | 가107 | 17,129    | 9,832,179   | -          |

| 순 위 | 식 품 첨 가 물 품 목 별           | 품목코드   | 생 산 량 (T) | 국내출하액(천원)  | 수출액(\$)   |
|-----|---------------------------|--------|-----------|------------|-----------|
| 14  | 기구등 살균소독제(염소계) 중 차아염소산나트륨 | 라001-1 | 14,416    | 6,423,715  | -         |
| 15  | 빙초산                       | 가092   | 14,041    | 5,794,941  | 1,564,280 |
| 16  | D-소르비톨                    | 가102   | 13,546    | 15,155,354 | 1,026,612 |
| 17  | 탄산칼륨(무수)                  | 가263   | 10,825    | 2,525,317  | 7,206,145 |
| 18  | 인산                        | 가201   | 9,979     | 1,695,803  | -         |
| 19  | 이산화규소                     | 가185   | 8,908     | 1,337,621  | 1,064,557 |
| 20  | 산성백토                      | 나031   | 8,158     | 3,190,808  | 51,601    |
| 21  | 수산화칼륨                     | 가109   | 7,880     | 3,552,161  | 3,065,141 |
| 22  | L-글루타민산나트륨제제              | 다001   | 7,242     | 80,707,538 | 1,262,415 |
| 23  | 탄산칼슘                      | 가264   | 6,384     | 2,393,651  | -         |
| 24  | 천연착향료                     | 나157   | 5,459     | 14,332,840 | 90,664    |
| 25  | 퍼라이트                      | 나081   | 5,148     | 2,153,621  | -         |
| 26  | 카라멜(색소)                   | 나061   | 4,993     | 6,431,146  | -         |
| 27  | 초산전분                      | 가174-8 | 4,542     | 312,671    | 1,674,372 |
| 28  | 말티톨시럽                     | 가355   | 3,998     | 4,114,642  | -         |
| 29  | 염화칼슘                      | 가171   | 3,837     | 1,385,670  | 52,300    |
| 30  | 글리세린지방산에스테르               | 가027   | 3,817     | 9,944,807  | 1,359,483 |
| 31  | 이온교환수지                    | 가199   | 3,567     | 9,070,373  | 4,126,337 |
| 32  | 제이인산칼륨                    | 가214   | 3,515     | 8,435,055  | 143,817   |
| 33  | 젤라틴                       | 나051   | 3,445     | 14,236,647 | 9,398,780 |
| 34  | 효모                        | 나099   | 3,329     | 7,995,676  | -         |
| 35  | 국                         | 나006   | 3,162     | 6,255,803  | -         |
| 36  | 활성탄                       | 나098   | 2,905     | 4,998,871  | -         |

| 순 위 | 식 품 첨 가 물 품 목 별         | 품목코드   | 생 산 량 (T) | 국내출하액(천원) | 수출액(\$)   |
|-----|-------------------------|--------|-----------|-----------|-----------|
| 37  | DL-사과산                  | 가093   | 2,775     | 2,427,933 | 2,696,139 |
| 38  | 글리세린                    | 가026   | 2,321     | 1,370,719 | -         |
| 39  | 기구등 살균소독제(과산화수소계)       | 라004   | 2,308     | 3,085,926 | -         |
| 40  | 면류첨가알칼리제                | 다002   | 2,275     | 3,110,540 | 644,158   |
| 41  | 폴리덱스트로스                 | 가286   | 2,274     | 3,645,717 | 225,728   |
| 42  | 아세틸아디핀산이전분              | 가174-2 | 2,127     | 3,798,006 | 1,913     |
| 43  | 합성팽창제                   | 다006   | 1,642     | 3,974,269 | 277       |
| 44  | 무수아황산/이산화황              | 가066   | 1,610     | 42,552    | -         |
| 45  | 산화전분                    | 가174-1 | 1,517     | 1,443,593 | 36,086    |
| 46  | 폴리글리시톨시럽                | 가412   | 1,507     | 1,468,933 | -         |
| 47  | 카라기난                    | 나060   | 1,295     | 5,651,829 | 9,781,132 |
| 48  | 핵산                      | 나093   | 1,260     | 1,915,200 | -         |
| 49  | 삭카린나트륨제제                | 다004   | 1,235     | 4,844,277 | 7,808     |
| 50  | 푸마르산                    | 가299   | 1,083     | 236,140   | 963,717   |
| 51  | 제일인산칼륨                  | 가218   | 1,056     | 2,372,119 | -         |
| 52  | 유동파라핀                   | 나047   | 1,003     | 1,713,117 | -         |
| 53  | 트리아세틴                   | 가375   | 994       | 2,980,500 | -         |
| 54  | 제삼인산나트륨                 | 가209   | 908       | 1,000,243 | -         |
| 55  | 피로인산칼륨                  | 가310   | 843       | 2,313,034 | 39,785    |
| 56  | 기구등 살균소독제(염소계) 중 차아염소산수 | 라001-2 | 739       | 1,763,932 | -         |
| 57  | 소르비탄지방산에스테르             | 가101   | 620       | 643,265   | 58,966    |
| 58  | 폴리인산칼륨                  | 가296   | 585       | 1,603,690 | -         |
| 59  | 산성아황산나트륨 / 아황산수소나트륨     | 가096   | 580       | 492,295   | -         |

| 순 위 | 식 품 첨 가 물 품 목 별 | 품목코드 | 생 산 량 (T) | 국내출하액(천원)  | 수출액(\$)    |
|-----|-----------------|------|-----------|------------|------------|
| 60  | 조제해수염화마그네슘      | 나205 | 532       | 652,583    | -          |
| 61  | 효소처리스테비아        | 나174 | 515       | 14,531,729 | 779,862    |
| 62  | 메타인산나트륨         | 가054 | 512       | 411,820    | 60,931     |
| 63  | 글리신             | 가028 | 487       | 95,623     | 877,539    |
| 64  | D-키실로오스         | 나069 | 478       | 310,032    | 856,518    |
| 65  | 합성착향료           | 가424 | 475       | 8,607,037  | 758,211    |
| 66  | 구연산             | 가016 | 454       | 916,604    | -          |
| 67  | 글루콘산나트륨         | 가343 | 432       | 624,888    | -          |
| 68  | 구연산삼나트륨         | 가017 | 409       | 777,005    | -          |
| 69  | 호박산이나트륨         | 가314 | 405       | 535,938    | 209,015    |
| 70  | 폴리인산나트륨         | 가295 | 384       | 867,823    | 1,380      |
| 71  | 피로인산나트륨         | 가309 | 375       | 844,332    | -          |
| 72  | 비타민 B2          | 가084 | 351       | 545,000    | 12,748,863 |
| 73  | 에리스리톨           | 나178 | 348       | 1,916,691  | -          |
| 74  | 폴리부텐            | 가287 | 320       | 266,780    | 213,788    |
| 75  | L-페닐알라닌         | 가283 | 316       | -          | 10,957,062 |
| 76  | 효모추출물           | 나100 | 313       | 2,249,737  | -          |
| 77  | 제일인산나트륨         | 가216 | 311       | 601,117    | -          |
| 78  | 제이인산암모늄         | 가213 | 298       | 820,050    | -          |
| 79  | 스테아릴젯산나트륨(지정취소) | 가113 | 293       | 839,603    | 2,807      |
| 80  | 염화칼륨            | 가170 | 289       | 665,242    | -          |
| 81  | L-라이신염산염        | 가047 | 287       | 125,830    | 764,910    |
| 82  | 카르복시메틸셀룰로오스나트륨  | 가252 | 285       | 331,664    | 10,160     |

| 순 위 | 식 품 첨 가 물 품 목 별 | 품목코드   | 생 산 량 (T) | 국내출하액(천원) | 수출액(\$) |
|-----|-----------------|--------|-----------|-----------|---------|
| 83  | 황산알루미늄암모늄       | 가321   | 273       | 437,300   | -       |
| 84  | 초산비닐수지          | 가241   | 269       | 698,436   | -       |
| 85  | 황산제일철           | 가324   | 249       | 423,470   | -       |
| 86  | 산성피로인산나트륨       | 가097   | 244       | 595,448   | -       |
| 87  | 시클로덱스트린시럽       | 나136   | 237       | 547,378   | 18,602  |
| 88  | 인산이전분           | 가174-5 | 229       | 448,747   | -       |
| 89  | 5'-리보뉴클레오티드이나트륨 | 가050   | 225       | 5,084,133 | -       |
| 90  | 제이인산나트륨         | 가212   | 217       | 389,994   | -       |
| 91  | 폴리비닐피리돈         | 가407   | 215       | 820,000   | -       |
| 92  | 실리코알루미늄산나트륨     | 가136   | 213       | 251,785   | -       |
| 93  | 기구등 살균소독제(기타)   | 라005   | 191       | 644,153   | 1       |
| 94  | 자일리톨            | 가204   | 191       | 365,519   | -       |
| 95  | L-글루타민산칼륨       | 가349   | 189       | 707,445   | -       |
| 96  | 제일인산암모늄         | 가217   | 187       | 491,240   | -       |
| 97  | 변성전분            | 가174   | 178       | 250,194   | -       |
| 98  | 제삼인산칼슘          | 가211   | 177       | 402,618   | -       |
| 99  | 치자황색소           | 나058   | 173       | 2,534,841 | 8,039   |
| 100 | 에탄올             | 라003   | 173       | 343,205   | -       |



2010년도

# 식품 및 식품첨가물 생산실적

통계집

